

BIULETYN

ZACHOROWANIA NA NOWOTWORY ZŁOŚLIWE
W WOJEWÓDZTWIE ŁÓDZKIM

NUMER 17

DANE ZA ROK 2020

■ Zespół redakcyjny

Joanna Stawicka

Grzegorz Małus

Agnieszka Rosińska

Dr n. med. Urszula Wojciechowska

■ Wydawca

Wojewódzkie Biuro Rejestracji Nowotworów Złośliwych
w Wojewódzkim Wielospecjalistycznym Centrum
Onkologii i Traumatologii im. M. Kopernika

■ 93-513 Łódź, ul. Pabianicka 62

■ Łódź, 2022 rok



Publikacja w wersji elektronicznej sfinansowana przez Ministra Zdrowia w ramach programu wieloletniego pn. „Narodowa Strategia Onkologiczna” w zakresie zadania „Wspomaganie systemu rejestracji nowotworów”, przewidzianym dla Łódzkiego Rejestru Nowotworów, w oparciu o Aneks do umowy nr 1/17/5/2021/56/12 na realizację programu.

1. PODSTAWY PRAWNE I ŹRÓDŁA FINANSOWANIA REJESTRU

Łódzkie Biuro Rejestracji Nowotworów działa w ramach sieci wojewódzkich biur rejestracji Krajowego Rejestru Nowotworów (KRN), których umiejscowienie określa rozporządzenie (Dz.U. 2018 poz. 1197) wskazujące siedzibę Łódzkiego Biura Rejestracji w Wojewódzkim Wielospecjalistycznym Centrum Onkologii i Traumatologii im. M. Kopernika w Łodzi.

Podstawami prawnymi działania KRN są: Ustawa o statystyce publicznej (Dz. U. nr 88 poz. 439 z 1995 roku) oraz Ustawa o systemie informacji w ochronie zdrowia z dnia 18 kwietnia 2011 r. (Dz. U. z 2011 r. nr 113 poz. 657) i wydane na jej podstawie rozporządzenia (Dz.U. 2018 poz. 2103, Dz.U. 2019 poz. 2366). Od 2013 roku strukturę Krajowego Rejestru Nowotworów określa rozporządzenie ministra właściwego do spraw zdrowia (Dz.U.12.1497).

Źródłem finansowania KRN oraz wojewódzkich biur rejestracji nowotworów jest Narodowa Strategia Onkologiczna (NSO), wieloletni program zaplanowany na lata 2020-2030, wprowadzający kompleksowe zmiany w polskiej onkologii. Jednym z zadań NSO jest „Wspomaganie systemu rejestracji nowotworów”

2. ŁÓDZKI REJESTR NOWOTWORÓW

Wymienione powyżej akty prawne nakładają na wszystkie jednostki służby zdrowia (publiczne i niepubliczne) obowiązek wypełniania i wysyłania do odpowiednich wojewódzkich biur rejestracji nowotworów – Karty Zgłoszenia Nowotworu Złośliwego (KZSZ, symbol MZ/N-1a), która jest źródłowym dokumentem dla KRN do pozyskiwania informacji o zachorowaniach na nowotwory złośliwe w Polsce według płci, wieku, umiejscowienia nowotworu, stadium zaawansowania, metod diagnostyki i leczenia nowotworów.

Zgłoszeniu podlegają choroby nowotworowe oznaczone w X rewizji Międzynarodowej Statystycznej Klasyfikacji Chorób i Problemów Zdrowotnych numerami C00-C97, D00-D09 oraz D37-D48 (nowotwory o niepewnym lub nieznanym charakterze).

Łódzkie Biuro Rejestracji Nowotworów jest jednym z 16 Biur Rejestracji Nowotworów w Polsce (jedno biuro w każdym województwie), gromadzącym dane o zachorowaniach na nowotwory w populacji województwa łódzkiego.

Corocznie wydawany przez Łódzkie Biuro Rejestracji Nowotworów biuletyn zawiera dane dotyczące zarejestrowanych zachorowań i zgonów z powodu nowotworów złośliwych w województwie łódzkim. Niniejsze opracowanie dotyczy zachorowań w 2020 roku i jest już siedemnastą edycją „Biuletynu zachorowania na nowotwory złośliwe w województwie łódzkim”.

Dziękując wszystkim pracownikom służby zdrowia, którzy dopełniają przedmiotowego obowiązku, zwracamy się z apelem o dalszą współpracę w zakresie przesyłania Kart Zgłoszenia Nowotworu Złośliwego, zarówno w przypadku rozpoznania choroby, wizyty kontrolnej jak i zgonu.

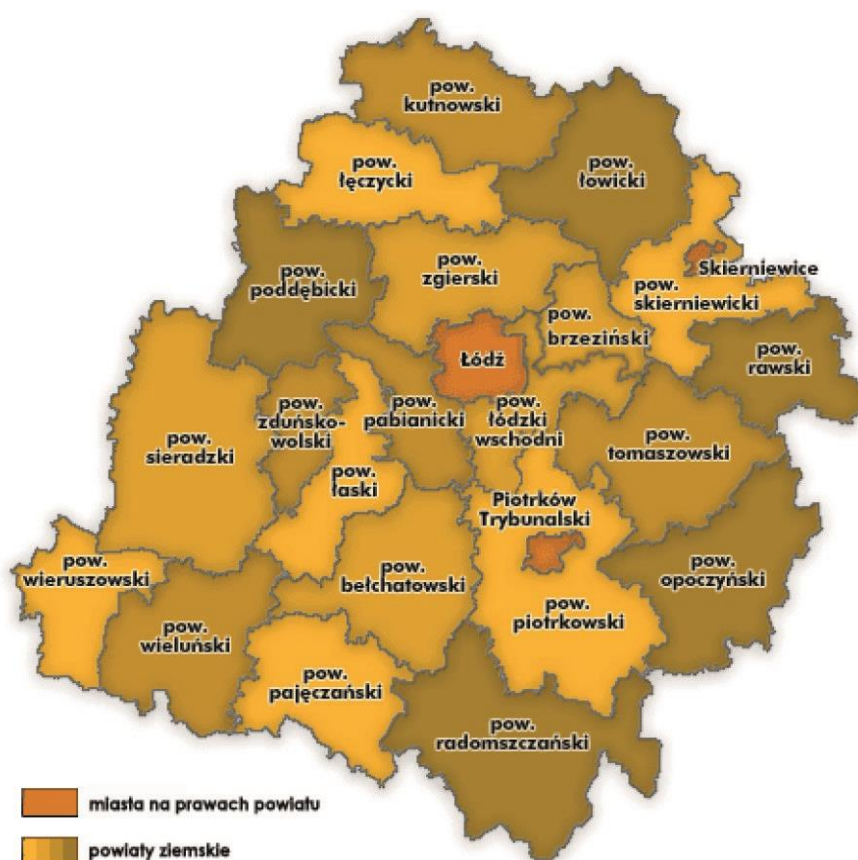


3. WOJEWÓDZTWO ŁÓDZKIE – POPULACJA I UMIERALNOŚĆ OGÓŁEM

Podstawowe dane demograficzne

Województwo łódzkie zajmuje obszar 18 219 km² i znajduje się na 9 miejscu pod względem wielkości powierzchni w kraju. Obejmuje 21 powiatów, 3 miasta na prawach powiatu oraz 177 gmin (18 miejskich, 133 wiejskich i 26 miejsko-wiejskich).

Województwo łódzkie według danych GUS (stan na dzień 30 czerwca 2020), liczyło 2 448 713 mieszkańców, tj. o 6066 osób mniej niż w 2019 roku. Kobiety stanowiły 52% populacji regionu. Pod względem wielkości populacji województwo łódzkie, plasuje się na 7 miejscu w kraju po województwach: mazowieckim, śląskim, wielkopolskim, małopolskim, dolnośląskim i pomorskim.



Rysunek 1. Województwo łódzkie - podział administracyjny.

Zgony ogółem w województwie łódzkim

Według GUS w 2020 roku na terenie województwa łódzkiego zanotowano 35 807 zgonów z powodu wszystkich przyczyn, tj. o 5198 więcej niż w 2019 roku. W omawianym roku odnotowano 18 147 zgonów mężczyzn i 17 660 zgonów kobiet, tj. o 487 zgonów mężczyzn więcej niż zgonów kobiet.

Nowotwory złośliwe stanowiły około 19,62% wszystkich zgonów w województwie łódzkim (ogółem 7028 przypadków w tym 3728 przypadki u mężczyzn oraz 3300 przypadki u kobiet).

MATERIAŁ I METODA

Wojewódzki Łódzki Rejestr Nowotworów Złośliwych rejestruje zgłoszenia przypadków zachorowań na podstawie Karty Zgłoszenia Nowotworu Złośliwego Mz/N-1a (Załącznik 1), które wprowadzane są do ogólnopolskiego systemu informatycznego i poddawane są corocznym analizom. Wojewódzkie Biuro Rejestracji Nowotworów koduje nowotwory zgodnie z komunikatem Ministra Zdrowia i Opieki Społecznej z dnia 28 października 1996 roku z wykorzystaniem międzynarodowej klasyfikacji wprowadzenia X Rewizji Międzynarodowej Statystycznej Kwalifikacji Chorób i Problemów Zdrowotnych (Dz.Urz. MZIOS 1996 nr 13, poz. 35). W rejestrze używana jest również Międzynarodowa Klasyfikacja Chorób dla Onkologii (ICD-O-3), która pozwala porównywać dane zgromadzone w rejestrze z danymi gromadzonymi w innych rejestrach nowotworowych na świecie.

W niniejszym opracowaniu zastosowano podstawowe wskaźniki statystyczne:

- Liczby bezwzględne przypadków zachorowań lub zgonów występujących w populacji województwa łódzkiego w 2020 roku;
- Współczynniki surowe zachorowalności oraz umieralności określające bezwzględną liczbę zachorowań/zgonów na 100 tys. badanej populacji
- Współczynniki standaryzowane określające liczbę zachorowań/zgonów na 100,000 tys. populacji standaryzowanej, która wystąpiłoby w danej populacji, gdyby struktura wieku tej populacji była taka sama jak struktura wieku populacji przyjętej za standard. W niniejszej publikacji wprowadzono standaryzację według dwóch standardów: standardowej populacji świata - ASW¹ oraz standardowej populacji Europy z 2013 roku - ESP2013².
- Wskaźniki struktury (odsetek) zgonów oraz zarejestrowanych zachorowań na nowotwory złośliwe są ilorazem bezwzględnej liczby zgonów/zarejestrowanych zachorowań na poszczególne nowotwory i całkowitej liczby zgonów/zgłoszonych zachorowań przedstawionym w procentach.

Analizę zgromadzonych danych statystycznych przeprowadzono zgodnie metodologią opisaną w „CancerRegistrationPrinciples and Methods” IARC, Lyon 1991.

Do opracowania niniejszego biuletynu wykorzystano:

- dane dotyczące zgonów na terenie województwa łódzkiego publikowane przez Główny Urząd Statystyczny;
- dane dotyczące zachorowań na terenie województwa łódzkiego - zgromadzone przez Łódzkie Biuro Rejestracji Nowotworów;
- dane demograficzne opublikowane przez Wojewódzkie Centrum Zdrowia Publicznego w Łodzi.

¹ <https://www.who.int/healthinfo/paper31.pdf>

² <https://ec.europa.eu/eurostat/documents/3859598/5926869/KS-RA-13-028-EN.PDF/e713fa79-1add-44e8-b23d-5e8fa09b3f8f>

Ze względu na małe liczby zachorowań i zgonów na poszczególne nowotwory złośliwe występujące w powiatach województwa łódzkiego tabele według powiatów zostały opracowane dla grup nowotworów zagregowanych według poniższych kategorii:

Opis	Zakres ICD-10
Nowotwory ogółem	C00-D09
Warga, jama ustna i gardło	C00-C14
Układ pokarmowy	C15-C26
Jelito grube	C18-C21
Układ oddechowy	C30-C34
Układ oddechowy i narządy klatki piersiowej	C30-C39
Tchawica, oskrzela i płuco	C33-C34
Narządy klatki piersiowej	C37-C39
Kości i chrząstki stawowe	C40-C41
Czerniak i inne nowotwory złośliwe skóry	C43-C44
Mezotelium i tkanki miękkie	C45-C49
Pierś (żeńską)	C50
Żeńskie narządy płciowe	C51-C58
Męskie narządy płciowe	C60-C63
Gruczoł krokowy	C61
Układ moczowy	C64-C68
Oko, mózg i inne części ośrodkowego układu nerwowego	C69-C72
Tarczycyca i inne gruczoły wydzielania wewnętrznego	C73-C75
Nowotwory złośliwe niedokładnie określone, wtórne i o nieokreślonym umiejscowieniu	C76-C80
Tkanka limfatyczna, układ krwiotwórczy	C81-C96
Chłoniaki nie-Hodgkinowskie	C82-C85+C96
Białaczki	C91-C95
Nowotwory <i>in situ</i>	D00-D09

4. KARTA ZGŁOSZENIA NOWOTWORU ZŁOŚLIWEGO

Karta Zgłoszenia Nowotworu Złośliwego MZ/N-1a jest podstawowym formularzem do zgłaszania chorób nowotworowych przez placówki publicznej i niepublicznej służby zdrowia na terenie całego kraju. Kartę należy wypełniać:

- przy pierwszym rozpoznaniu lub podejrzeniu nowotworu,
- przy wizytach kontrolnych, w czasie których zostanie stwierdzona zmiana mająca związek z rozpoznaną chorobą,
- na podstawie aktu zgonu, jeśli przyczyną zgonu był nowotwór złośliwy.

Zgłoszeniu podlegają choroby nowotworowe oznaczone w X rewizji Międzynarodowej Statystycznej Klasyfikacji Chorób i Problemów Zdrowotnych numerami C00–C97 oraz D00–D09.

5. STRUKTURA LUDNOŚCI WOJEWÓDZTWA ŁÓDZKIEGO W 2020 ROKU

Tabela 5.1

Struktura populacji według płci i wieku w 2020 roku

grupa wieku	Kobiety		Mężczyźni	
	Liczba	%	Liczba	%
00-04	54 443	4,3	57 250	4,9
05-09	56 586	4,4	59 850	5,1
10-14	60 156	4,7	63 449	5,4
15-19	53 111	4,1	56 018	4,8
20-24	60 014	4,7	63 026	5,4
25-29	74 451	5,8	77 802	6,7
30-34	82 964	6,5	86 615	7,4
35-39	96 258	7,5	100 362	8,6
40-44	95 579	7,5	97 250	8,3
45-49	85 266	6,7	84 745	7,3
50-54	75 280	5,9	71 880	6,2
55-59	79 509	6,2	72 328	6,2
60-64	99 522	7,8	84 115	7,2
65-69	98 089	7,7	75 642	6,5
70-74	81 156	6,3	55 486	4,8
75-79	45 935	3,6	26 819	2,3
80-84	40 279	3,1	18 997	1,6
85+	43 469	3,4	15 012	1,3
Ogółem	1 282 067	100,0	1 166 646	100,0

Populacja województwa łódzkiego w 2020 roku liczyła blisko 2,5 miliona mieszkańców z nieznaczną przewagą kobiet (52%) (tab. 5.1). Największa liczba mieszkańców województwa łódzkiego zamieszkuje miasto Łódź (27,7%). Wśród powiatów największa liczba mieszkańców występowała w powiecie zgierskim (6,8%), pabianickim (4,8%), sieradzkim (4,8%), tomaszowskim (4,7%). Najmniejsza liczba ludności zamieszkiwała powiaty: brzeziński (1,3%) i skierniewicki (1,6%) (tab. 5.2, rys. 5.1).

Tabela 5.2.

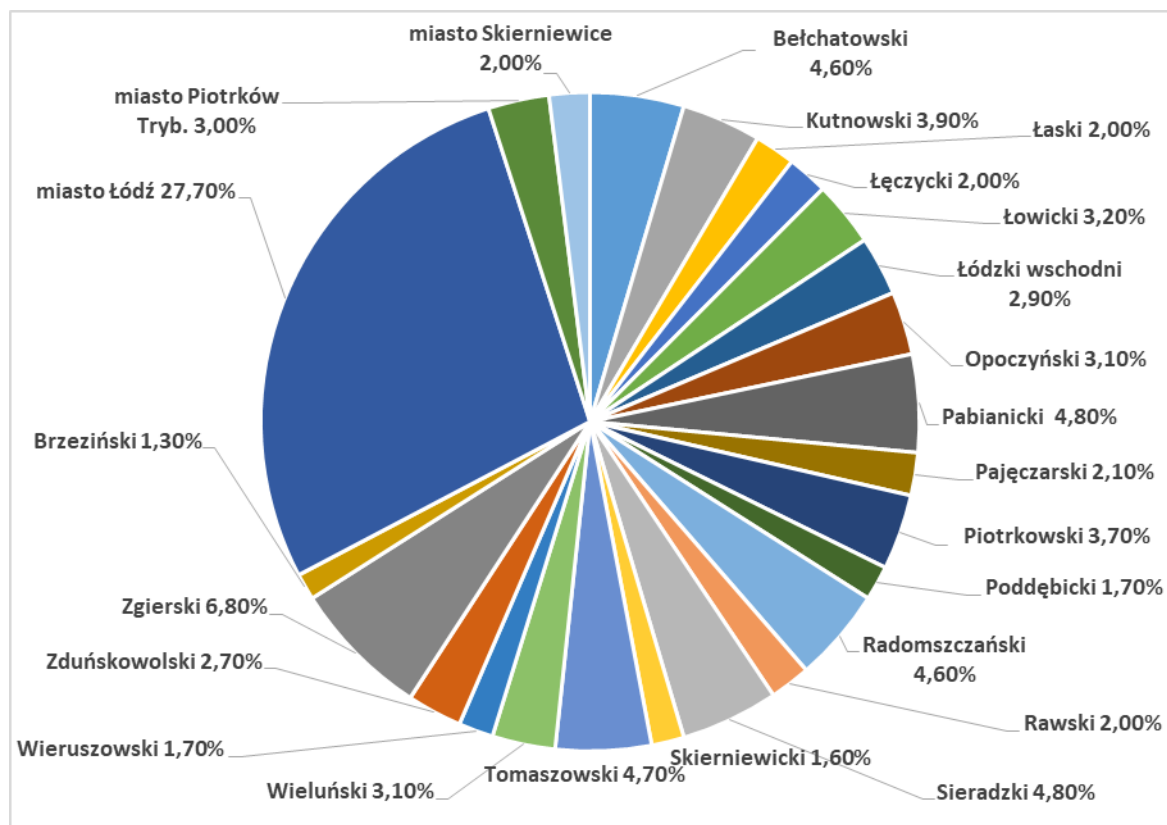
Populacja według płci i powiatów w 2020 roku

Powiat	Kobiety	Mężczyźni	Ogółem	
Bełchatowski	57574	55128	112702	4,6%
Kutnowski	49879	46247	96126	3,9%
Łaski	25578	24216	49794	2,0%
Łęczycki	25496	24066	49562	2,0%
Łowicki	40176	37666	77842	3,2%
Łódzki wschodni	37634	34774	72408	2,9%
Opoczyński	38290	37557	75847	3,1%

Powiat	Kobiety	Mężczyźni	Ogółem	
Pabianicki	34039	56061	119225	4,8%
Pajęczarski	25836	25235	51071	2,1%
Piotrkowski	46404	44956	91360	3,7%
Poddębicki	20758	20279	41037	1,7%
Radomszczański	57315	54940	112255	4,6%
Rawski	24607	23897	48504	2,0%
Sieradzki	60114	57256	117370	4,8%
Skierniewicki	19155	19001	38156	1,6%
Tomaszowski	60486	55655	116141	4,7%
Wieluński	38778	37303	76081	3,1%
Wieruszowski	21223	20827	42050	1,7%
Zduńskowolski	34178	32054	66232	2,7%
Zgierski	87287	78867	166154	6,8%
Brzeziński	15876	14917	30793	1,3%
miasto Łódź	368476	308810	677286	27,7%
miasto Piotrków Tryb.	38746	34039	72785	3,0%
miasto Skierniewice	25037	22895	47932	2,0%
Ogółem	1282067	1166646	2448713	100,0%

Rysunek 5.1.

Rozkład populacji województwa łódzkiego według powiatów w 2020 roku



6. ZAREJESTROWANE ZACHOROWANIA NA NOWOTWORY ZŁOŚLIWE W WOJEWÓDZTWIE ŁÓDZKIM W 2020 ROKU

W 2020 roku zarejestrowano w województwie łódzkim zarejestrowano o 19% mniej zachorowań na nowotwory złośliwe (9497 vs 11697) z powodu pandemii COVID-19. Obostrzenia pandemiczne (m. in. okresowe zamykanie oddziałów z powodu zakażenia pacjentów i personelu medycznego, obawy pacjentów przed kontaktem z placówkami ochrony zdrowia, zastąpienie wizyt lekarskich teleporadami, zmiana profilu części oddziałów szpitalnych na „covidowe”) spowodowała zmniejszenie liczby zgłoszeń nowych zachorowań do bazy Krajowego Rejestru Nowotworów, w tym zgłoszeń pacjentów zamieszkujących województwo łódzkie. Pandemia miała mniejszy wpływ na liczbę zgonów z powodu nowotworu.

W 2020 roku w województwie łódzkim na nowotwory złośliwe (ICD-10 C00-D09) zachorowało 9497 osób w tym 4525 mężczyzn i 4972 kobiety. Standaryzowany na populację Europy (ESP2013) współczynnik zachorowalności u mężczyzn wynosił 430/10⁵, a u kobiet 343/10⁵ (tab. 6.1, 6.2).

W 2020 roku najczęstszym nowotworem rejestrowanym wśród mężczyzn z województwa łódzkiego był rak gruczołu krokowego (17,8%). Na kolejnych pozycjach znajdował się rak płuca (16,4%), rak jelita grubego (13,2%) oraz rak pęcherza moczowego (5,0%). W populacji kobiet mieszkanek województwa łódzkiego najczęściej diagnozowanym nowotworem był rak piersi (26,2%), płuca (10,2%), rak jelita grubego (9,3%) oraz trzonu macicy (7,3%) (rys. 6.1).

Rysunek 6.1

Struktura zachorowalności na najczęstsze nowotwory złośliwe w województwie łódzkim w 2020 roku według płci

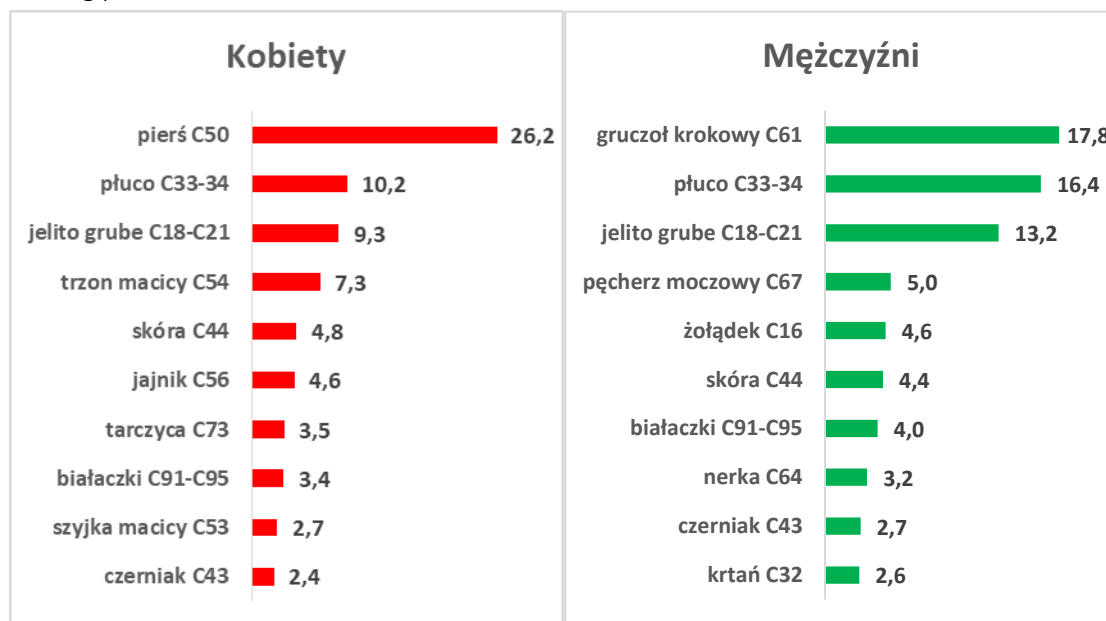


Tabela 6.1

Liczby bezwzględne, współczynniki surowe i standaryzowane (ASW, ESP2013) oraz odsetek zachorowań na nowotwory złośliwe wśród **mężczyzn** w województwie łódzkim w 2020 roku według grup narządowych

ICD 10	Liczba	Wsp. sur.	Wsp. stan.	ESP2013	Odsetek
C00-D09	4525	387,9	211,6	430,0	100,0
C00-C14	217	18,6	10,6	18,8	4,8
C15-C26	1060	90,9	46,9	100,4	23,4
C18-C21	599	51,3	26,2	57,2	13,2
C30-C34	869	74,5	37,3	80,4	19,2
C30-C39	881	75,5	37,8	81,5	19,5
C33-C34	743	63,7	31,2	69,4	16,4
C37-C39	12	1,0	0,5	1,1	0,3
C40-C41	18	1,5	1,2	1,6	0,4
C43-C44	324	27,8	13,6	34,7	7,2
C45-C49	53	4,5	3,5	4,8	1,2
C50	11	0,9	0,4	1,0	0,2
C51-C58	0	0,0	0,0	0,0	0,0
C60-C63	904	77,5	39,4	86,4	20,0
C64-C68	381	32,7	17,6	37,1	8,4
C69-C72	111	9,5	6,9	9,8	2,5
C73-C75	52	4,5	3,7	4,4	1,1
C76-C80	100	8,6	4,4	10,3	2,2
C81-C96	364	31,2	23,6	34,6	8,0
C82-C85+C96	104	8,9	6,4	9,9	2,3
C91-C95	183	15,7	12,7	17,6	4,0
D00-D09	49	4,2	2,0	4,7	1,1

Tabela 6.2

Liczby bezwzględne, współczynniki surowe i standaryzowane (ASW, ESP2013) oraz odsetek zachorowań na nowotwory złośliwe wśród **kobiet** w województwie łódzkim w 2020 roku według grup narządowych

ICD 10	Liczba	Wsp. sur.	Wsp. Stan.	ESP2013	Odsetek
C00-D09	4972	387,8	196,7	343,0	100,0
C00-C14	80	6,2	3,1	5,4	1,6
C15-C26	824	64,3	26,6	55,1	16,6
C18-C21	462	36,0	14,8	31,2	9,3
C30-C34	533	41,6	16,9	34,8	10,7
C30-C39	540	42,1	17,1	35,3	10,9
C33-C34	509	39,7	16,0	33,2	10,2
C37-C39	7	0,5	0,2	0,5	0,1
C40-C41	14	1,1	1,1	1,1	0,3

ICD 10	Liczba	Wsp. sur.	Wsp. Stan.	ESP2013	Odsetek
C43-C44	361	28,2	11,3	24,4	7,3
C45-C49	59	4,6	3,1	4,3	1,2
C50	1305	101,8	53,9	91,3	26,2
C51-C58	769	60,0	31,1	53,2	15,5
C60-C63	0	0,0	0,0	0,0	0,0
C64-C68	175	13,7	6,5	12,1	3,5
C69-C72	97	7,6	5,4	7,1	2,0
C73-C75	186	14,5	11,2	14,0	3,7
C76-C80	94	7,3	3,2	6,3	1,9
C81-C96	384	30,0	19,8	27,4	7,7
C82-C85+C96	104	8,1	4,2	7,3	2,1
C91-C95	167	13,0	10,2	12,1	3,4
D00-D09	84	6,6	3,1	5,9	1,7

Tabela 6.3

Zarejestrowane zachorowania na nowotwory złośliwe w województwie łódzkim w populacji **mężczyzn**.
Liczby bezwzględne, współczynniki surowe i standaryzowane (ASW, ESP2013) (patrz Załącznik 2)

ICD	Liczba	Wsp. sur.	Wsp. stan.	ESP2013	Odsetek	ICD	Liczba	Wsp. sur.	Wsp. stan.	ESP2013	Odsetek
C00	9	0,8	0,3	1,0	0,2	C55	0	0,0	0,0	0,0	0,0
C01	19	1,6	0,9	1,5	0,4	C56	0	0,0	0,0	0,0	0,0
C02	25	2,1	1,3	2,1	0,6	C57	0	0,0	0,0	0,0	0,0
C03	4	0,3	0,2	0,3	0,1	C58	0	0,0	0,0	0,0	0,0
C04	11	0,9	0,5	0,9	0,2	C60	9	0,8	0,5	0,9	0,2
C05	4	0,3	0,2	0,3	0,1	C61	805	69,0	31,8	78,3	17,8
C06	19	1,6	0,9	1,6	0,4	C62	90	7,7	7,1	7,1	2,0
C07	14	1,2	0,8	1,4	0,3	C63	0	0,0	0,0	0,0	0,0
C08	5	0,4	0,3	0,5	0,1	C64	143	12,3	7,8	13,3	3,2
C09	41	3,5	2,0	3,3	0,9	C65	9	0,8	0,3	0,9	0,2
C10	21	1,8	1,0	1,7	0,5	C66	4	0,3	0,2	0,4	0,1
C11	10	0,9	0,5	0,8	0,2	C67	225	19,3	9,3	22,5	5,0
C12	9	0,8	0,4	0,8	0,2	C68	0	0,0	0,0	0,0	0,0
C13	18	1,5	0,8	1,7	0,4	C69	17	1,5	1,0	1,4	0,4
C14	8	0,7	0,4	0,7	0,2	C70	2	0,2	0,1	0,2	0,0
C15	56	4,8	2,5	5,0	1,2	C71	87	7,5	5,4	7,5	1,9
C16	210	18,0	9,2	20,2	4,6	C72	5	0,4	0,4	0,5	0,1
C17	12	1,0	0,6	1,0	0,3	C73	43	3,7	2,7	3,6	1,0
C18	314	26,9	13,5	30,1	6,9	C74	8	0,7	1,0	0,7	0,2
C19	50	4,3	2,2	4,8	1,1	C75	1	0,1	0,0	0,1	0,0
C20	230	19,7	10,3	21,7	5,1	C76	14	1,2	0,8	1,5	0,3
C21	5	0,4	0,2	0,5	0,1	C77	0	0,0	0,0	0,0	0,0

ICD	Liczba	Wsp. sur.	Wsp. stan.	ESP2013	Odsetek	ICD	Liczba	Wsp. sur.	Wsp. stan.	ESP2013	Odsetek
C22	34	2,9	1,8	2,9	0,8	C78	2	0,2	0,1	0,2	0,0
C23	17	1,5	0,8	1,5	0,4	C79	0	0,0	0,0	0,0	0,0
C24	23	2,0	0,9	2,4	0,5	C80	84	7,2	3,5	8,7	1,9
C25	107	9,2	4,7	10,1	2,4	C81	26	2,2	2,2	2,3	0,6
C26	2	0,2	0,1	0,2	0,0	C82	11	0,9	0,6	1,0	0,2
C30	2	0,2	0,2	0,2	0,0	C83	39	3,3	2,9	3,7	0,9
C31	7	0,6	0,3	0,6	0,2	C84	8	0,7	0,4	0,9	0,2
C32	117	10,0	5,6	10,2	2,6	C85	46	3,9	2,5	4,4	1,0
C33	2	0,2	0,1	0,2	0,0	C88	1	0,1	0,1	0,1	0,0
C34	741	63,5	31,0	69,3	16,4	C90	50	4,3	2,3	4,7	1,1
C37	4	0,3	0,2	0,3	0,1	C91	110	9,4	8,6	10,8	2,4
C38	6	0,5	0,2	0,6	0,1	C92	60	5,1	3,4	5,8	1,3
C39	2	0,2	0,1	0,2	0,0	C93	3	0,3	0,1	0,2	0,1
C40	5	0,4	0,4	0,5	0,1	C94	8	0,7	0,5	0,6	0,2
C41	13	1,1	0,8	1,1	0,3	C95	2	0,2	0,1	0,2	0,0
C43	123	10,5	5,8	12,1	2,7	C96	0	0,0	0,0	0,0	0,0
C44	201	17,2	7,8	22,6	4,4	C97	0	0,0	0,0	0,0	0,0
C45	6	0,5	0,2	0,5	0,1	D00	3	0,3	0,1	0,3	0,1
C46	1	0,1	0,2	0,1	0,0	D01	11	0,9	0,5	1,0	0,2
C47	1	0,1	0,1	0,1	0,0	D02	0	0,0	0,0	0,0	0,0
C48	3	0,3	0,3	0,3	0,1	D03	6	0,5	0,3	0,5	0,1
C49	42	3,6	2,7	3,8	0,9	D04	2	0,2	0,1	0,3	0,0
C50	11	0,9	0,4	1,0	0,2	D05	1	0,1	0,0	0,1	0,0
C51	0	0,0	0,0	0,0	0,0	D06	0	0,0	0,0	0,0	0,0
C52	0	0,0	0,0	0,0	0,0	D07	0	0,0	0,0	0,0	0,0
C53	0	0,0	0,0	0,0	0,0	D09	26	2,2	1,0	2,6	0,6
C54	0	0,0	0,0	0,0	0,0						

Tabela 6.4

Zarejestrowane zachorowania na nowotwory złośliwe w województwie łódzkim w populacji **kobiet**.

Liczby bezwzględne, współczynniki surowe i standaryzowane (ASW, ESP2013) (patrz Załącznik 2)

ICD	Liczba	Wsp. sur.	Wsp. stan.	ESP2013	Odsetek	ICD	Liczba	Wsp. Sur.	Wsp. stan.	ESP2013	Odsetek
C00	6	0,5	0,2	0,4	0,1	C55	2	0,2	0,0	0,1	0,0
C01	2	0,2	0,1	0,1	0,0	C56	231	18,0	11,3	16,5	4,6
C02	8	0,6	0,3	0,5	0,2	C57	6	0,5	0,2	0,4	0,1
C03	5	0,4	0,2	0,3	0,1	C58	0	0,0	0,0	0,0	0,0
C04	8	0,6	0,3	0,5	0,2	C60	0	0,0	0,0	0,0	0,0
C05	6	0,5	0,2	0,3	0,1	C61	0	0,0	0,0	0,0	0,0
C06	8	0,6	0,3	0,5	0,2	C62	0	0,0	0,0	0,0	0,0

ICD	Liczba	Wsp. sur.	Wsp. stan.	ESP2013	Odsetek	ICD	Liczba	Wsp. Sur.	Wsp. stan.	ESP2013	Odsetek
C07	7	0,5	0,4	0,5	0,1	C63	0	0,0	0,0	0,0	0,0
C08	3	0,2	0,2	0,2	0,1	C64	86	6,7	3,7	6,1	1,7
C09	7	0,5	0,3	0,5	0,1	C65	6	0,5	0,2	0,4	0,1
C10	7	0,5	0,2	0,4	0,1	C66	7	0,5	0,2	0,4	0,1
C11	6	0,5	0,3	0,5	0,1	C67	75	5,9	2,3	5,0	1,5
C13	2	0,2	0,1	0,1	0,0	C69	8	0,6	0,6	0,6	0,2
C14	3	0,2	0,1	0,2	0,1	C70	3	0,2	0,2	0,2	0,1
C15	34	2,7	1,1	2,3	0,7	C71	81	6,3	4,3	5,8	1,6
C16	106	8,3	3,3	6,9	2,1	C72	5	0,4	0,3	0,4	0,1
C17	14	1,1	0,6	1,0	0,3	C73	173	13,5	10,0	13,0	3,5
C18	296	23,1	9,1	19,9	6,0	C74	11	0,9	1,2	0,9	0,2
C19	26	2,0	0,9	1,7	0,5	C75	2	0,2	0,1	0,1	0,0
C20	123	9,6	4,3	8,5	2,5	C76	9	0,7	0,7	0,6	0,2
C21	17	1,3	0,7	1,1	0,3	C77	1	0,1	0,2	0,1	0,0
C22	24	1,9	0,8	1,6	0,5	C78	1	0,1	0,0	0,1	0,0
C23	17	1,3	0,7	1,2	0,3	C79	2	0,2	0,0	0,1	0,0
C24	30	2,3	0,9	1,9	0,6	C80	81	6,3	2,3	5,4	1,6
C25	129	10,1	4,1	8,5	2,6	C81	33	2,6	3,0	2,8	0,7
C26	8	0,6	0,4	0,6	0,2	C82	10	0,8	0,4	0,7	0,2
C30	1	0,1	0,0	0,1	0,0	C83	38	3,0	1,6	2,6	0,8
C31	1	0,1	0,1	0,1	0,0	C84	1	0,1	0,1	0,1	0,0
C32	22	1,7	0,8	1,4	0,4	C85	54	4,2	2,0	3,7	1,1
C33	0	0,0	0,0	0,0	0,0	C88	7	0,5	0,3	0,5	0,1
C34	509	39,7	16,0	33,2	10,2	C90	73	5,7	2,2	4,8	1,5
C37	3	0,2	0,1	0,2	0,1	C91	84	6,6	6,3	6,3	1,7
C38	2	0,2	0,1	0,1	0,0	C92	69	5,4	3,4	4,9	1,4
C39	2	0,2	0,0	0,1	0,0	C93	1	0,1	0,0	0,1	0,0
C40	7	0,5	0,6	0,6	0,1	C94	11	0,9	0,3	0,7	0,2
C41	7	0,5	0,5	0,5	0,1	C95	2	0,2	0,1	0,1	0,0
C43	120	9,4	5,4	8,5	2,4	C96	1	0,1	0,1	0,1	0,0
C44	241	18,8	5,9	16,0	4,8	C97	0	0,0	0,0	0,0	0,0
C45	3	0,2	0,1	0,2	0,1	D00	2	0,2	0,1	0,1	0,0
C46	1	0,1	0,0	0,1	0,0	D01	11	0,9	0,3	0,8	0,2
C47	1	0,1	0,0	0,1	0,0	D02	1	0,1	0,0	0,1	0,0
C48	15	1,2	0,8	1,0	0,3	D03	3	0,2	0,1	0,2	0,1
C49	39	3,0	2,2	2,9	0,8	D04	9	0,7	0,2	0,6	0,2
C50	1305	101,8	53,9	91,3	26,2	D05	41	3,2	1,8	2,9	0,8
C51	26	2,0	0,7	1,7	0,5	D06	3	0,2	0,1	0,2	0,1
C52	5	0,4	0,2	0,4	0,1	D07	1	0,1	0,0	0,1	0,0

ICD	Liczba	Wsp. sur.	Wsp. stan.	ESP2013	Odsetek	ICD	Liczba	Wsp. Sur.	Wsp. stan.	ESP2013	Odsetek
C53	136	10,6	5,9	9,6	2,7	D09	13	1,0	0,4	1,0	0,3
C54	363	28,3	12,8	24,5	7,3						

7.ZACHOROWALNOŚĆ NA NOWOTWORY W POWIATACH

Tabela 7.1

Zachorowania na nowotwory złośliwe ogółem (C00-D09) w 2020 roku, liczba, współczynnik surowy, współczynnik standaryzowany, według powiatu i obu płci.

Powiat	Liczba	Wsp. Sur.	Wsp. Stand.	ESP2013
Bełchatowski	352	312,3	177,5	327,6
Kutnowski	368	382,8	181,7	358,1
Łaski	171	343,4	187,8	341,0
Łęczycki	154	310,7	185,5	304,7
Łowicki	233	299,3	180,2	294,7
Łódzki wschodni	259	357,7	197,1	372,7
Opoczyński	231	304,6	186,8	318,5
Pabianicki	521	437,0	227,4	413,4
Pajęczański	133	260,4	143,5	257,8
Piotrkowski	273	298,8	190,6	317,7
Poddębicki	127	309,5	185,2	296,8
Radomszczański	360	320,7	177,6	313,9
Rawski	151	311,3	172,5	313,1
Sieradzki	427	363,8	196,9	369,7
Skierniewicki	106	277,8	164,5	291,8
Tomaszowski	383	329,8	179,9	325,3
Wieluński	244	320,7	164,6	320,9
Wieruszowski	141	335,3	182,6	360,6
Zduńskowolski	235	354,8	182,9	359,9
Zgierski	628	378,0	203,2	366,6
Brzeziński	102	331,2	180,0	328,6
miasto Łódź	3465	511,6	230,0	441,8
miasto Piotrków Tryb.	264	362,7	182,5	343,9
miasto Skierniewice	169	352,6	176,8	348,0

Zachorowalność na nowotwory złośliwe ogółem (mierzona wskaźnikiem zachorowalności standaryzowanym na populację Europy ESP2013) różniła się w zależności od powiatu. W populacji mężczyzn najwyższą zachorowalność zaobserwowano w mieście Łodzi ($524,0/10^5$), w powiecie łódzkim wschodnim ($448,0/10^5$) oraz w powiecie pabianickim ($447,8/10^5$). Najniższa zachorowalność

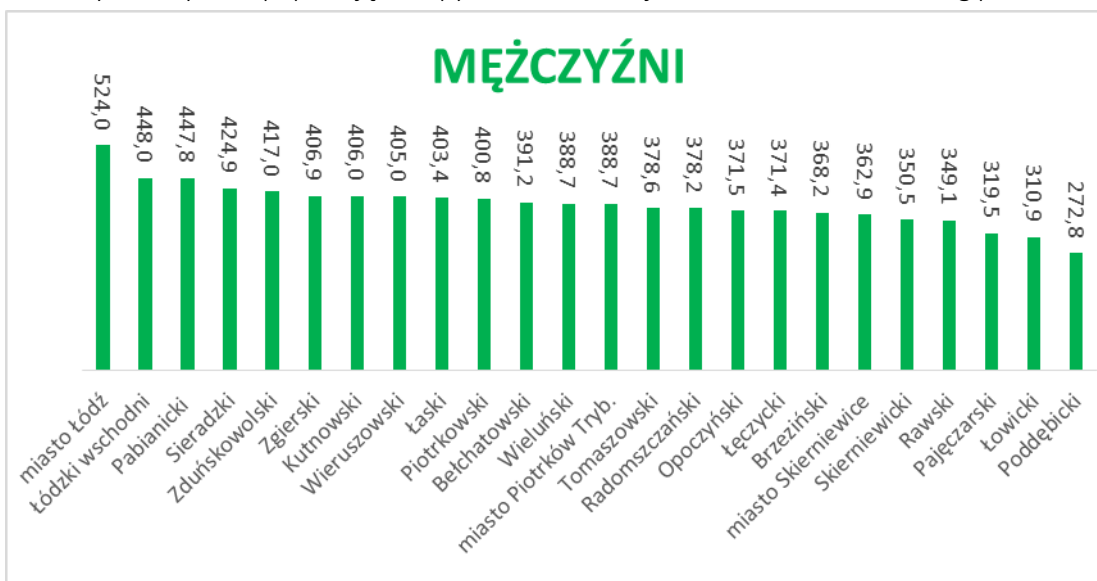
występowała w powiatach: poddębickim (272,8/10⁵), łowickim (310,9/10⁵), pajęczarskim (319,5/10⁵) (rys. 7.1).

W populacji kobiet mieszkanek województwa łódzkiego najwyższą zachorowalność zarejestrowano w mieście Łodzi (405,4/10⁵), powiecie pabianickim (400,2/10⁵) oraz powiecie zgierskim (354,2/10⁵).

Najniższa zachorowalność wystąpiła w powiecie pajęczarskim (229,1/10⁵), skierniewickim (257,4/10⁵) oraz piotrkowskim (262,1/10⁵) (rys. 7.2).

Rysunek 7.1

Zachorowalność na nowotwory złośliwe ogółem mierzona wskaźnikiem zachorowalności standaryzowanym na populację Europy ESP2013 w województwie łódzkim według powiatów



Rysunek 7.2

Zachorowalność na nowotwory złośliwe ogółem mierzona wskaźnikiem zachorowalności standaryzowanym na populację Europy ESP2013 w województwie łódzkim według powiatów

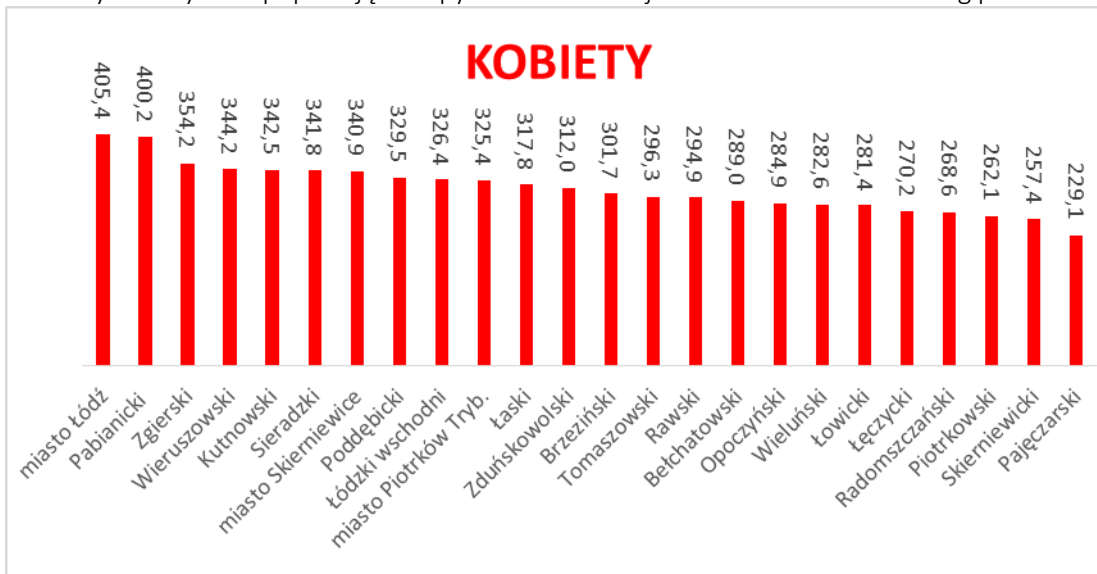


Tabela 7.2

Zarejestrowane zachorowania na nowotwory złośliwe w województwie łódzkim według powiatów
Liczby bezwzględne, współczynniki surowe i standaryzowane (ASW, ESP2013) – mężczyźni

Powiat	Liczba	Wsp. Sur.	Wsp. Stand.	ESP2013
Bełchatowski	185	335,6	188,2	391,2
Kutnowski	168	363,3	183,9	406,0
Łaski	83	342,7	195,3	403,4
Łęczycki	79	328,3	196,7	371,4
Łowicki	113	300,0	192,6	310,9
Łódzki wschodni	130	373,8	220,6	448,0
Opoczyński	120	319,5	199,1	371,5
Pabianicki	231	412,1	232,7	447,8
Pajęczarski	71	281,4	147,2	319,5
Piotrkowski	152	338,1	225,5	400,8
Poddębicki	52	256,4	143,6	272,8
Radomszczański	191	347,7	201,5	378,2
Rawski	74	309,7	179,2	349,1
Sieradzki	209	365,0	203,2	424,9
Skiernewicki	57	300,0	173,1	350,5
Tomaszowski	186	334,2	195,4	378,6
Wieluński	124	332,4	177,6	388,7
Wieruszowski	68	326,5	182,9	405,0
Zduńskowolski	118	368,1	219,4	417,0
Zgierski	285	361,4	200,5	406,9
Brzeziński	50	335,2	198,3	368,2
miasto Łódź	1584	512,9	247,9	524,0
miasto Piotrków Tryb.	119	349,6	187,5	388,7
miasto Skiernewice	76	332,0	171,8	362,9

Tabela 7.3

Zarejestrowane zachorowania na nowotwory złośliwe w województwie łódzkim według powiatów
Liczby bezwzględne, współczynniki surowe i standaryzowane (ASW, ESP2013) – kobiety

Powiat	Liczba	Wsp. Sur.	Wsp. Stand.	ESP2013
Bełchatowski	167	290,1	174,0	289,0
Kutnowski	200	401,0	188,6	342,5
Łaski	88	344,0	190,9	317,8
Łęczycki	75	294,2	183,6	270,2
Łowicki	120	298,7	169,8	281,4
Łódzki wschodni	129	342,8	181,5	326,4
Opoczyński	111	289,9	181,5	284,9
Pabianicki	290	459,1	228,0	400,2
Pajęczarski	62	240,0	150,0	229,1
Piotrkowski	121	260,8	163,2	262,1

Powiat	Liczba	Wsp. Sur.	Wsp. Stand.	ESP2013
Poddębicki	75	361,3	232,2	329,5
Radomszczański	169	294,9	159,2	268,6
Rawski	77	312,9	170,1	294,9
Sieradzki	218	362,6	198,6	341,8
Skierniewicki	49	255,8	163,7	257,4
Tomaszowski	197	325,7	170,9	296,3
Wieluński	120	309,5	160,0	282,6
Wieruszowski	73	344,0	189,6	344,2
Zduńskowolski	117	342,3	150,2	312,0
Zgierski	343	393,0	213,5	354,2
Brzeziński	52	327,5	165,2	301,7
miasto Łódź	1881	510,5	224,2	405,4
miasto Piotrków Tryb.	145	374,2	186,1	325,4
miasto Skierniewice	93	371,5	186,6	340,9

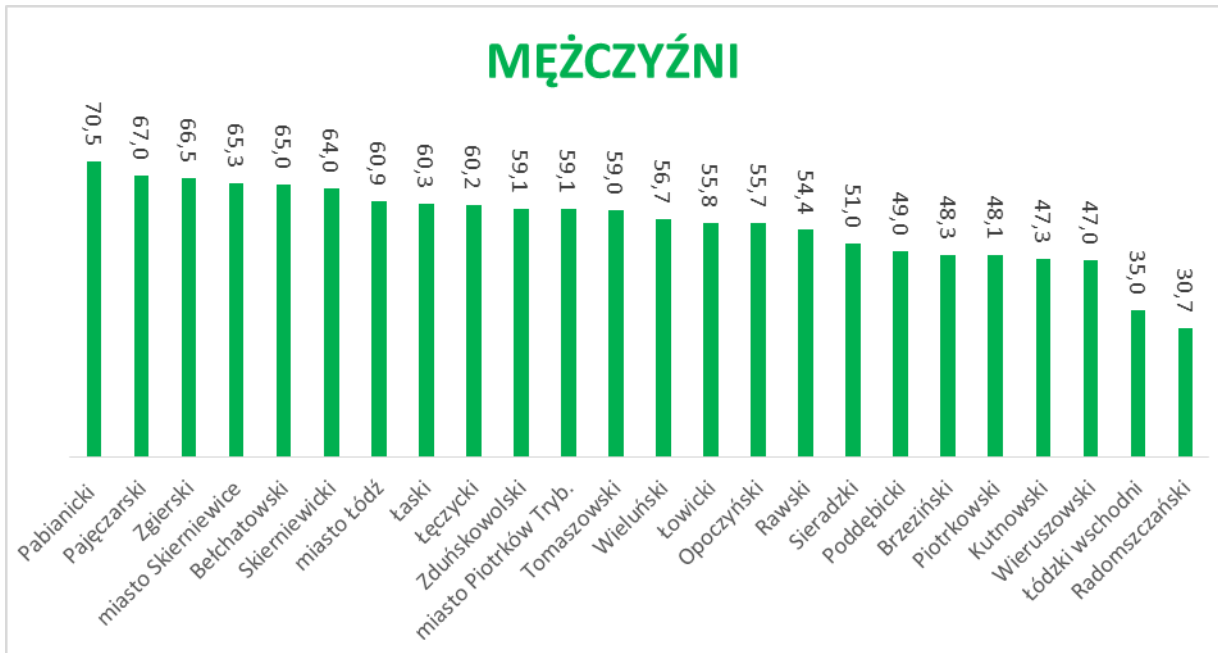
Zachorowalność (mierzona wskaźnikiem zachorowalności standaryzowanym na populację Europy ESP2013) na najczęstsze nowotwory: rak jelita grubego, płuca, piersi i gruczołu krokowego w powiatach województwa łódzkiego w 2020 roku różniła się znacząco.

W populacji mężczyzn najwyższą zachorowalność na raka jelita grubego zanotowano w powiecie pabianickim ($70,5/10^5$), a najniższą w powiecie radomszczańskim ($30,7/10^5$) (rys. 7.3). Najwyższą zachorowalność na raka płuca zarejestrowano w powiecie łódzkim wschodnim ($110,7/10^5$), a najniższą w powiecie brzezińskim ($20,0/10^5$) (rys. 7.5). W przypadku raka gruczołu krokowego najwyższy wskaźnik zachorowalności wystąpił w powiecie łódzkim wschodnim ($117,2/10^5$), a najniższy w powiecie poddębickim ($34,5/10^5$) (rys. 7.8).

W populacji kobiet różnica w zachorowalności na raka jelita grubego wahała się od $47,3/10^5$ w powiecie zduńskowolskim do $10,5/10^5$ w powiecie tęczyckim (rys. 7.4). Najwyższą zachorowalność na raka płuca zaobserwowano w mieście Łódź ($46,0/10^5$), a najniższą w powiecie tęczyckim ($15,5/10^5$) (rys. 7.6). Duże zróżnicowanie wystąpiło również w zachorowalności na raka piersi. W powiecie pabianickim wskaźnik zachorowalności osiągnął wartość ($116,8/10^5$), a w powiecie opoczyńskim wskaźnik zachorowalności był najmniejszy ($59,6/10^5$) (rys. 7.7).

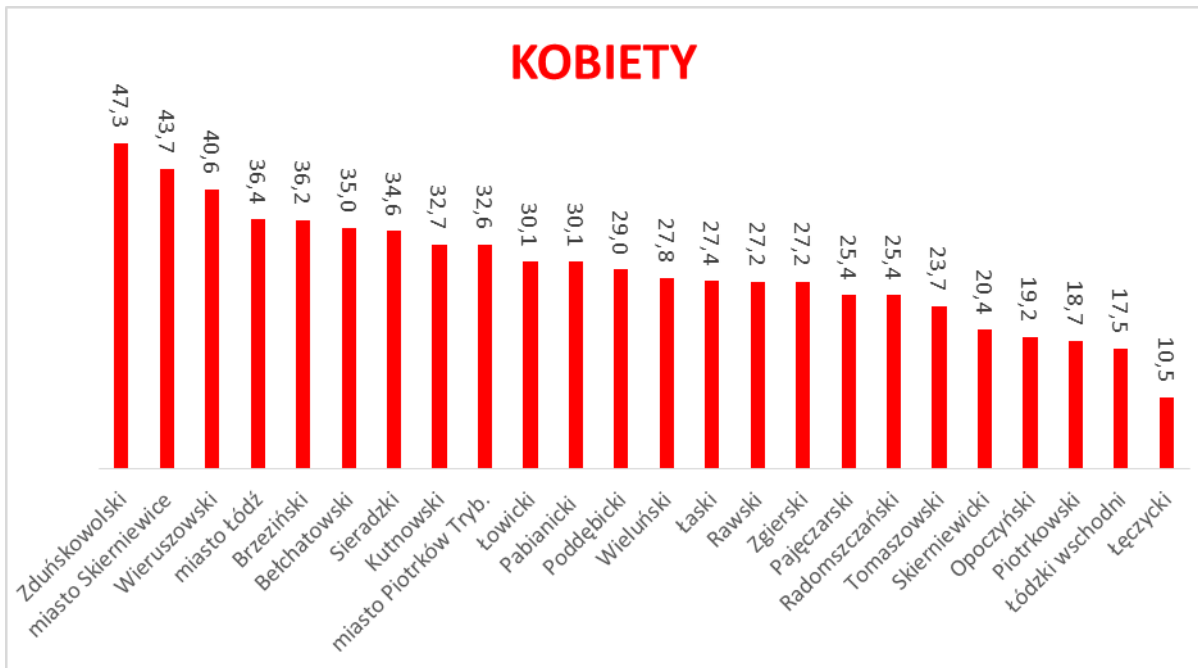
Rysunek 7.3

Zachorowalność na raka jelita grubego (C18-C21) w województwie łódzkim według powiatów – mężczyźni

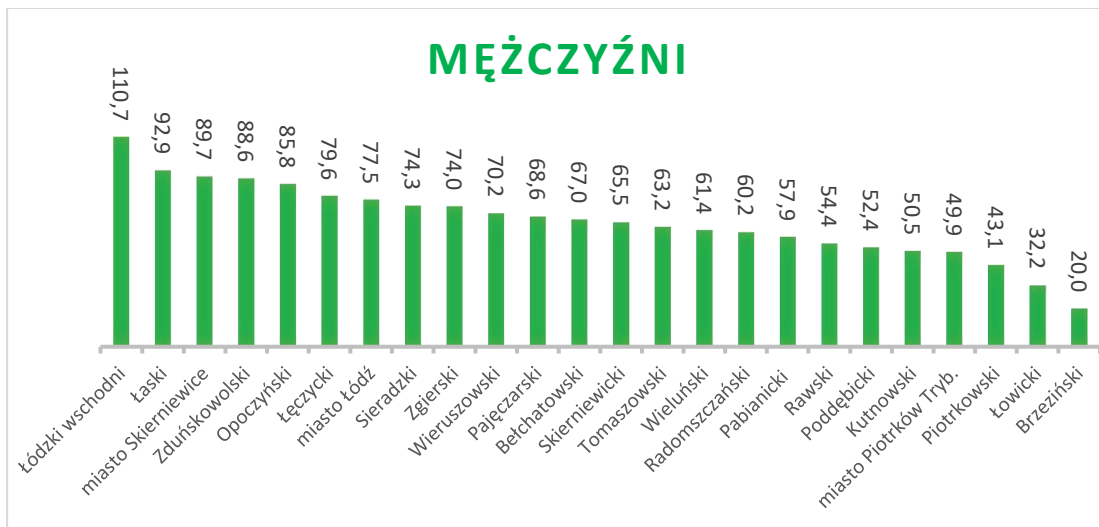


Rysunek 7.4

Zachorowalność na raka jelita grubego (C18-C21) w województwie łódzkim według powiatów – Kobiety

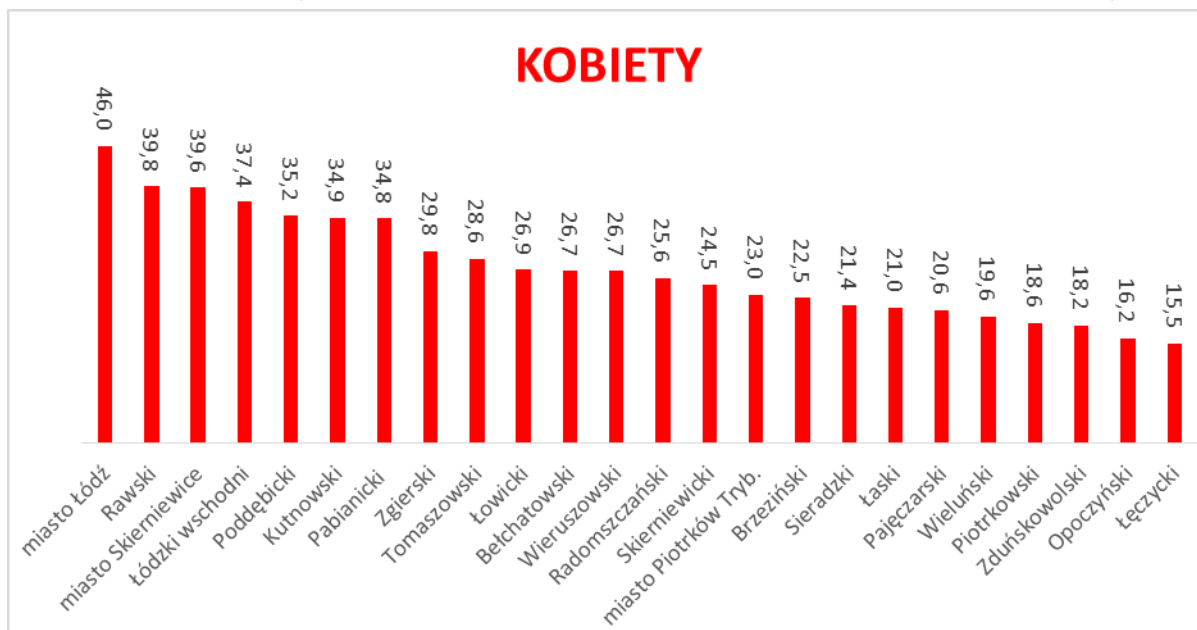


Rysunek 7.5 Zachorowalność na raka płuca (C33-C34) w województwie łódzkim według powiatów – mężczyźni



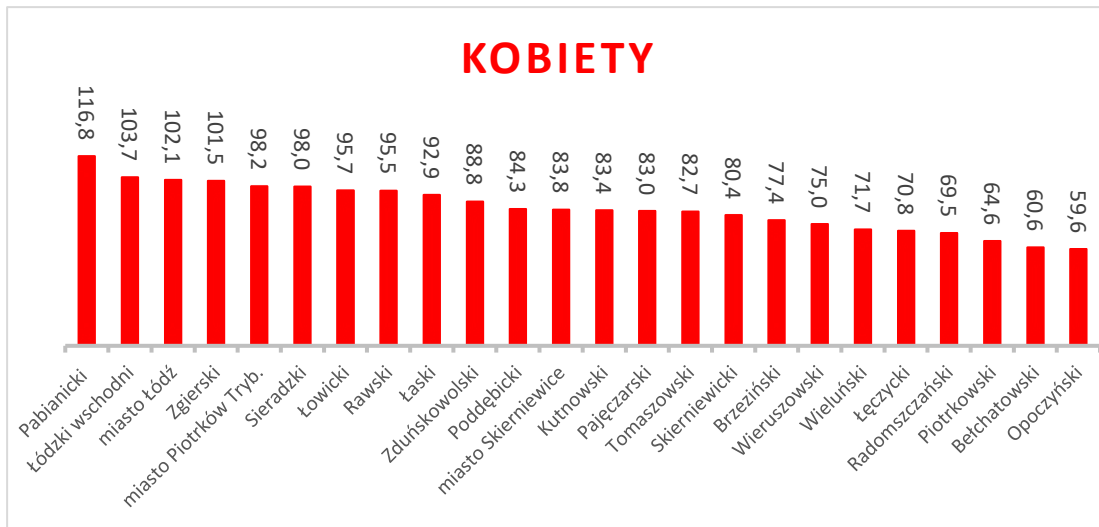
Rysunek 7.6

Zachorowalność na raka płuca (C33-C34) w województwie łódzkim według powiatów – kobiety



Rysunek 7.7

Zachorowalność na raka piersi (C50) w województwie łódzkim według powiatów



Rysunek 7.8

Zachorowalność na raka gruczołu krokowego (C61) w województwie łódzkim według powiatów

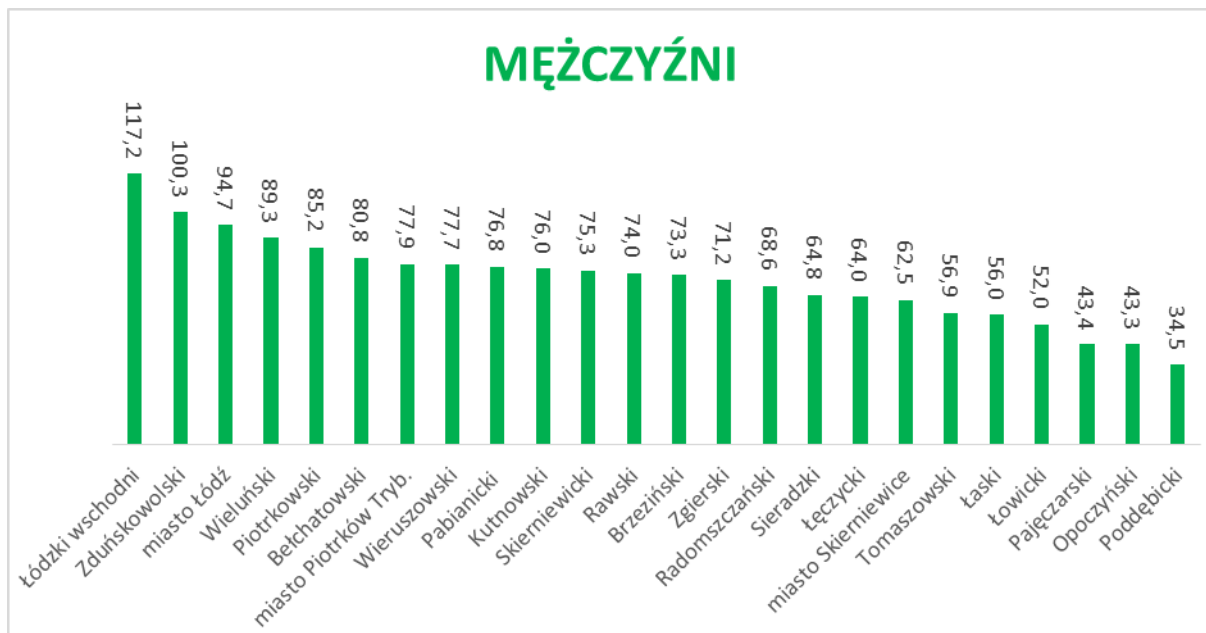


Tabela 7.4

Liczby bezwzględne, współczynniki surowe i standaryzowane (ASW, ESP2013) oraz odsetek zachorowań na nowotwory złośliwe u **mężczyzn w powiecie bełchatowskim** w 2020 roku

ICD-10	Liczba	Wsp.sur.	Wsp.stand	ESP2013	Odsetek
C00-D09	185	335,6	188,2	391,2	100,0
C00-C14	7	12,7	7,2	11,0	3,8
C15-C26	46	83,4	45,1	103,2	24,9
C18-C21	27	49,0	26,8	65,0	14,6
C30-C34	38	68,9	35,5	81,0	20,5
C30-C39	38	68,9	35,5	81,0	20,5
C33-C34	29	52,6	27,7	67,0	15,7
C37-C39	0	0,0	0,0	0,0	0,0
C40-C41	1	1,8	0,9	2,3	0,5
C43-C44	6	10,9	6,3	18,0	3,2
C45-C49	5	9,1	8,2	7,9	2,7
C50	0	0,0	0,0	0,0	0,0
C51-C58	0	0,0	0,0	0,0	0,0
C60-C63	39	70,7	35,1	82,1	21,1
C64-C68	13	23,6	13,1	31,2	7,0
C69-C72	4	7,3	4,4	8,2	2,2
C73-C75	1	1,8	0,9	1,3	0,5
C76-C80	6	10,9	5,5	10,8	3,2
C81-C96	17	30,8	24,0	31,4	9,2
C82-C85+C96	5	9,1	4,5	11,6	2,7
C91-C95	12	21,8	19,5	19,8	6,5
D00-D09	2	3,6	2,0	2,7	1,1

Tabela 7.5

Liczby bezwzględne, współczynniki surowe i standaryzowane (ASW, ESP2013) oraz odsetek zachorowań na nowotwory złośliwe u **kobiet w powiecie bełchatowskim** w 2020 roku

ICD-10	Liczba	Wsp.sur.	Wsp.stand	ESP2013	Odsetek
C00-D09	167	290,1	174,0	289,0	100,0
C00-C14	3	5,2	2,0	5,2	1,8
C15-C26	29	50,4	24,0	52,6	17,4
C18-C21	19	33,0	15,8	35,0	11,4
C30-C34	17	29,5	13,7	26,7	10,2
C30-C39	17	29,5	13,7	26,7	10,2
C33-C34	17	29,5	13,7	26,7	10,2
C37-C39	0	0,0	0,0	0,0	0,0
C40-C41	1	1,7	0,7	2,8	0,6
C43-C44	10	17,4	9,7	16,6	6,0

ICD-10	Liczba	Wsp.sur.	Wsp.stand	ESP2013	Odsetek
C45-C49	4	6,9	6,4	6,1	2,4
C50	35	60,8	37,7	60,6	21,0
C51-C58	27	46,9	27,6	43,7	16,2
C60-C63	0	0,0	0,0	0,0	0,0
C64-C68	3	5,2	4,3	5,5	1,8
C69-C72	4	6,9	4,1	6,6	2,4
C73-C75	10	17,4	15,5	15,8	6,0
C76-C80	4	6,9	6,5	7,7	2,4
C81-C96	17	29,5	18,7	33,6	10,2
C82-C85+C96	6	10,4	4,4	10,3	3,6
C91-C95	7	12,2	9,3	14,1	4,2
D00-D09	3	5,2	3,1	5,7	1,8

Tabela 7.6

Liczby bezwzględne, współczynniki surowe i standaryzowane (ASW, ESP2013) oraz odsetek zachorowań na nowotwory złośliwe u **mężczyzn w powiecie brzezińskim** w 2020 roku

ICD-10	Liczba	Wsp.sur.	Wsp.stand	ESP2013	Odsetek
C00-D09	50	335,2	198,3	368,2	100,0
C00-C14	4	26,8	13,2	30,8	8,0
C15-C26	13	87,1	49,7	93,5	26,0
C18-C21	7	46,9	27,4	48,3	14,0
C30-C34	4	26,8	15,4	27,0	8,0
C30-C39	4	26,8	15,4	27,0	8,0
C33-C34	3	20,1	10,4	20,0	6,0
C37-C39	0	0,0	0,0	0,0	0,0
C40-C41	1	6,7	2,2	10,9	2,0
C43-C44	1	6,7	3,2	5,9	2,0
C45-C49	1	6,7	3,3	8,3	2,0
C50	0	0,0	0,0	0,0	0,0
C51-C58	0	0,0	0,0	0,0	0,0
C60-C63	10	67,0	32,9	80,7	20,0
C64-C68	5	33,5	22,1	33,3	10,0
C69-C72	3	20,1	12,9	18,4	6,0
C73-C75	0	0,0	0,0	0,0	0,0
C76-C80	1	6,7	3,9	5,8	2,0
C81-C96	7	46,9	39,4	53,5	14,0
C82-C85+C96	4	26,8	27,6	25,6	8,0
C91-C95	2	13,4	6,3	21,6	4,0
D00-D09	0	0,0	0,0	0,0	0,0

Tabela 7.7

Liczby bezwzględne, współczynniki surowe i standaryzowane (ASW, ESP2013) oraz odsetek zachorowań na nowotwory złośliwe u **kobiet w powiecie brzezińskim** w 2020 roku

ICD-10	Liczba	Wsp.sur.	Wsp.stand	ESP2013	Odsetek
C00-D09	52	327,5	165,2	301,7	100,0
C00-C14	0	0,0	0,0	0,0	0,0
C15-C26	8	50,4	24,2	47,1	15,4
C18-C21	6	37,8	16,3	36,2	11,5
C30-C34	5	31,5	11,0	27,7	9,6
C30-C39	5	31,5	11,0	27,7	9,6
C33-C34	4	25,2	7,6	22,5	7,7
C37-C39	0	0,0	0,0	0,0	0,0
C40-C41	0	0,0	0,0	0,0	0,0
C43-C44	2	12,6	4,4	11,1	3,8
C45-C49	0	0,0	0,0	0,0	0,0
C50	13	81,9	46,4	77,4	25,0
C51-C58	14	88,2	48,0	80,8	26,9
C60-C63	0	0,0	0,0	0,0	0,0
C64-C68	2	12,6	5,6	10,7	3,8
C69-C72	0	0,0	0,0	0,0	0,0
C73-C75	1	6,3	6,0	6,5	1,9
C76-C80	1	6,3	2,6	4,8	1,9
C81-C96	5	31,5	13,4	30,5	9,6
C82-C85+C96	2	12,6	7,3	12,7	3,8
C91-C95	2	12,6	3,9	12,3	3,8
D00-D09	1	6,3	3,4	5,2	1,9

Tabela 7.8

Liczby bezwzględne, współczynniki surowe i standaryzowane (ASW, ESP2013) oraz odsetek zachorowań na nowotwory złośliwe u **mężczyzn w powiecie kutnowskim** w 2020 roku

ICD-10	Liczba	Wsp.sur.	Wsp.stand	ESP2013	Odsetek
C00-D09	168	363,3	183,9	406,0	100,0
C00-C14	7	15,1	7,7	13,5	4,2
C15-C26	28	60,5	28,2	68,1	16,7
C18-C21	20	43,2	20,6	47,3	11,9
C30-C34	27	58,4	29,7	61,1	16,1
C30-C39	27	58,4	29,7	61,1	16,1
C33-C34	22	47,6	23,4	50,5	13,1
C37-C39	0	0,0	0,0	0,0	0,0
C40-C41	1	2,2	4,3	2,6	0,6
C43-C44	28	60,5	28,6	72,8	16,7

ICD-10	Liczba	Wsp.sur.	Wsp.stand	ESP2013	Odsetek
C45-C49	2	4,3	2,6	3,7	1,2
C50	0	0,0	0,0	0,0	0,0
C51-C58	0	0,0	0,0	0,0	0,0
C60-C63	32	69,2	31,7	77,8	19,0
C64-C68	13	28,1	13,2	31,0	7,7
C69-C72	4	8,6	4,6	9,4	2,4
C73-C75	3	6,5	7,4	6,8	1,8
C76-C80	4	8,6	3,9	10,5	2,4
C81-C96	15	32,4	18,2	38,9	8,9
C82-C85+C96	4	8,6	4,0	10,3	2,4
C91-C95	8	17,3	11,3	20,9	4,8
D00-D09	4	8,6	3,8	9,8	2,4

Tabela 7.9

Liczby bezwzględne, współczynniki surowe i standaryzowane (ASW, ESP2013) oraz odsetek zachorowań na nowotwory złośliwe u **kobiet w powiecie kutnowskim** w 2020 roku

ICD-10	Liczba	Wsp.sur.	Wsp.stand	ESP2013	Odsetek
C00-D09	200	401,0	188,6	342,5	100,0
C00-C14	2	4,0	1,1	2,9	1,0
C15-C26	26	52,1	21,1	45,3	13,0
C18-C21	18	36,1	15,3	32,7	9,0
C30-C34	24	48,1	19,7	36,4	12,0
C30-C39	25	50,1	20,3	38,0	12,5
C33-C34	23	46,1	19,4	34,9	11,5
C37-C39	1	2,0	0,6	1,5	0,5
C40-C41	1	2,0	1,7	2,0	0,5
C43-C44	37	74,2	25,2	62,7	18,5
C45-C49	0	0,0	0,0	0,0	0,0
C50	48	96,2	48,1	83,4	24,0
C51-C58	30	60,1	31,8	54,4	15,0
C60-C63	0	0,0	0,0	0,0	0,0
C64-C68	5	10,0	4,9	8,0	2,5
C69-C72	2	4,0	1,7	2,9	1,0
C73-C75	1	2,0	1,8	2,2	0,5
C76-C80	1	2,0	0,3	1,5	0,5
C81-C96	15	30,1	23,9	27,7	7,5
C82-C85+C96	5	10,0	4,6	8,6	2,5
C91-C95	5	10,0	8,6	8,7	2,5
D00-D09	7	14,0	6,6	11,4	3,5

Tabela 7.10

Liczby bezwzględne, współczynniki surowe i standaryzowane (ASW, ESP2013) oraz odsetek zachorowań na nowotwory złośliwe u **mężczyzn w powiecie łaskim** w 2020 roku

ICD-10	Liczba	Wsp.sur.	Wsp.stand	ESP2013	Odsetek
C00-D09	83	342,7	195,3	403,4	100,0
C00-C14	3	12,4	5,7	15,8	3,6
C15-C26	21	86,7	44,1	107,2	25,3
C18-C21	12	49,6	25,4	60,3	14,5
C30-C34	23	95,0	48,4	100,8	27,7
C30-C39	26	107,4	55,1	113,6	31,3
C33-C34	21	86,7	43,8	92,9	25,3
C37-C39	3	12,4	6,8	12,8	3,6
C40-C41	0	0,0	0,0	0,0	0,0
C43-C44	4	16,5	7,4	26,1	4,8
C45-C49	0	0,0	0,0	0,0	0,0
C50	0	0,0	0,0	0,0	0,0
C51-C58	0	0,0	0,0	0,0	0,0
C60-C63	13	53,7	26,9	63,2	15,7
C64-C68	5	20,6	15,5	27,7	6,0
C69-C72	3	12,4	15,8	13,0	3,6
C73-C75	2	8,3	5,2	9,3	2,4
C76-C80	2	8,3	3,9	8,3	2,4
C81-C96	4	16,5	15,7	19,3	4,8
C82-C85+C96	2	8,3	10,5	7,9	2,4
C91-C95	2	8,3	5,2	11,4	2,4
D00-D09	0	0,0	0,0	0,0	0,0

Tabela 7.11

Liczby bezwzględne, współczynniki surowe i standaryzowane (ASW, ESP2013) oraz odsetek zachorowań na nowotwory złośliwe u **kobiet w powiecie łaskim** w 2020 roku

ICD-10	Liczba	Wsp.sur.	Wsp.stand	ESP2013	Odsetek
C00-D09	88	344,0	190,9	317,8	100,0
C00-C14	1	3,9	2,1	3,1	1,1
C15-C26	15	58,6	26,9	51,1	17,0
C18-C21	8	31,3	13,5	27,4	9,1
C30-C34	6	23,5	10,2	21,0	6,8
C30-C39	6	23,5	10,2	21,0	6,8
C33-C34	6	23,5	10,2	21,0	6,8
C37-C39	0	0,0	0,0	0,0	0,0
C40-C41	0	0,0	0,0	0,0	0,0
C43-C44	5	19,5	10,6	16,2	5,7

ICD-10	Liczba	Wsp.sur.	Wsp.stand	ESP2013	Odsetek
C45-C49	2	7,8	7,8	7,7	2,3
C50	25	97,7	51,8	92,9	28,4
C51-C58	13	50,8	26,6	46,9	14,8
C60-C63	0	0,0	0,0	0,0	0,0
C64-C68	4	15,6	8,0	16,0	4,5
C69-C72	2	7,8	9,4	9,6	2,3
C73-C75	3	11,7	11,6	11,5	3,4
C76-C80	4	15,6	5,5	13,9	4,5
C81-C96	8	31,3	20,5	27,9	9,1
C82-C85+C96	0	0,0	0,0	0,0	0,0
C91-C95	7	27,4	19,2	24,7	8,0
D00-D09	0	0,0	0,0	0,0	0,0

Tabela 7.12

Liczby bezwzględne, współczynniki surowe i standaryzowane (ASW, ESP2013) oraz odsetek zachorowań na nowotwory złośliwe u **mężczyzn w powiecie łęczyckim** w 2020 roku

ICD-10	Liczba	Wsp.sur.	Wsp.stand	ESP2013	Odsetek
C00-D09	79	328,3	196,7	371,4	100,0
C00-C14	3	12,5	6,8	14,1	3,8
C15-C26	17	70,6	36,7	76,1	21,5
C18-C21	13	54,0	27,1	60,2	16,5
C30-C34	17	70,6	33,9	84,2	21,5
C30-C39	17	70,6	33,9	84,2	21,5
C33-C34	16	66,5	32,0	79,6	20,3
C37-C39	0	0,0	0,0	0,0	0,0
C40-C41	0	0,0	0,0	0,0	0,0
C43-C44	5	20,8	13,3	23,5	6,3
C45-C49	2	8,3	10,2	12,0	2,5
C50	0	0,0	0,0	0,0	0,0
C51-C58	0	0,0	0,0	0,0	0,0
C60-C63	15	62,3	31,5	68,2	19,0
C64-C68	3	12,5	5,4	14,3	3,8
C69-C72	3	12,5	10,3	11,2	3,8
C73-C75	0	0,0	0,0	0,0	0,0
C76-C80	2	8,3	4,5	7,7	2,5
C81-C96	10	41,6	39,0	51,7	12,7
C82-C85+C96	4	16,6	19,7	18,9	5,1
C91-C95	3	12,5	12,0	16,6	3,8
D00-D09	2	8,3	5,1	8,4	2,5

Tabela 7.13

Liczby bezwzględne, współczynniki surowe i standaryzowane (ASW, ESP2013) oraz odsetek zachorowań na nowotwory złośliwe u **kobiet w powiecie łęczyckim** w 2020 roku

ICD-10	Liczba	Wsp.sur.	Wsp.stand	ESP2013	Odsetek
C00-D09	75	294,2	183,6	270,2	100,0
C00-C14	2	7,8	5,5	8,3	2,7
C15-C26	7	27,5	14,8	24,3	9,3
C18-C21	3	11,8	6,1	10,5	4,0
C30-C34	4	15,7	8,6	15,5	5,3
C30-C39	4	15,7	8,6	15,5	5,3
C33-C34	4	15,7	8,6	15,5	5,3
C37-C39	0	0,0	0,0	0,0	0,0
C40-C41	1	3,9	11,4	4,7	1,3
C43-C44	5	19,6	6,0	15,7	6,7
C45-C49	1	3,9	2,3	3,8	1,3
C50	20	78,4	49,3	70,8	26,7
C51-C58	15	58,8	27,3	52,4	20,0
C60-C63	0	0,0	0,0	0,0	0,0
C64-C68	2	7,8	1,8	5,9	2,7
C69-C72	3	11,8	6,0	10,8	4,0
C73-C75	2	7,8	5,6	7,2	2,7
C76-C80	1	3,9	8,8	4,9	1,3
C81-C96	10	39,2	31,0	38,3	13,3
C82-C85+C96	0	0,0	0,0	0,0	0,0
C91-C95	6	23,5	11,7	20,8	8,0
D00-D09	2	7,8	5,3	7,6	2,7

Tabela 7.14

Liczby bezwzględne, współczynniki surowe i standaryzowane (ASW, ESP2013) oraz odsetek zachorowań na nowotwory złośliwe u **mężczyzn w powiecie łowickim** w 2020 roku

ICD-10	Liczba	Wsp.sur.	Wsp.stand	ESP2013	Odsetek
C00-D09	113	300,0	192,6	310,9	100,0
C00-C14	7	18,6	12,4	17,8	6,2
C15-C26	32	85,0	55,6	89,6	28,3
C18-C21	20	53,1	37,5	55,8	17,7
C30-C34	15	39,8	20,8	39,6	13,3
C30-C39	15	39,8	20,8	39,6	13,3
C33-C34	12	31,9	15,9	32,2	10,6
C37-C39	0	0,0	0,0	0,0	0,0
C40-C41	1	2,7	1,2	3,1	0,9
C43-C44	7	18,6	11,1	20,3	6,2

ICD-10	Liczba	Wsp.sur.	Wsp.stand	ESP2013	Odsetek
C45-C49	0	0,0	0,0	0,0	0,0
C50	0	0,0	0,0	0,0	0,0
C51-C58	0	0,0	0,0	0,0	0,0
C60-C63	21	55,8	30,3	59,6	18,6
C64-C68	8	21,2	17,2	19,7	7,1
C69-C72	4	10,6	9,0	9,7	3,5
C73-C75	3	8,0	4,6	8,4	2,7
C76-C80	5	13,3	7,8	15,1	4,4
C81-C96	8	21,2	20,5	21,8	7,1
C82-C85+C96	2	5,3	5,7	5,6	1,8
C91-C95	6	15,9	14,8	16,1	5,3
D00-D09	2	5,3	2,1	6,3	1,8

Tabela 7.15

Liczby bezwzględne, współczynniki surowe i standaryzowane (ASW, ESP2013) oraz odsetek zachorowań na nowotwory złośliwe u **kobiet w powiecie łowickim** w 2020 roku

ICD-10	Liczba	Wsp.sur.	Wsp.stand	ESP2013	Odsetek
C00-D09	120	298,7	169,8	281,4	100,0
C00-C14	0	0,0	0,0	0,0	0,0
C15-C26	21	52,3	23,2	48,9	17,5
C18-C21	13	32,4	13,8	30,1	10,8
C30-C34	15	37,3	16,9	33,5	12,5
C30-C39	15	37,3	16,9	33,5	12,5
C33-C34	12	29,9	14,1	26,9	10,0
C37-C39	0	0,0	0,0	0,0	0,0
C40-C41	0	0,0	0,0	0,0	0,0
C43-C44	6	14,9	7,9	13,4	5,0
C45-C49	1	2,5	6,9	2,9	0,8
C50	40	99,6	58,7	95,7	33,3
C51-C58	16	39,8	20,9	35,9	13,3
C60-C63	0	0,0	0,0	0,0	0,0
C64-C68	2	5,0	1,3	4,2	1,7
C69-C72	1	2,5	0,9	2,2	0,8
C73-C75	6	14,9	15,5	15,8	5,0
C76-C80	1	2,5	0,4	2,0	0,8
C81-C96	10	24,9	16,4	24,7	8,3
C82-C85+C96	4	10,0	4,3	10,1	3,3
C91-C95	2	5,0	5,7	4,9	1,7
D00-D09	1	2,5	0,9	2,2	0,8

Tabela 7.16

Liczby bezwzględne, współczynniki surowe i standaryzowane (ASW, ESP2013) oraz odsetek zachorowań na nowotwory złośliwe u **mężczyzn w powiecie łódzkim wschodnim** w 2020 roku

ICD-10	Liczba	Wsp.sur.	Wsp.stand	ESP2013	Odsetek
C00-D09	130	373,8	220,6	448,0	100,0
C00-C14	4	11,5	6,8	11,2	3,1
C15-C26	18	51,8	27,8	57,3	13,8
C18-C21	12	34,5	18,6	35,0	9,2
C30-C34	35	100,7	53,8	113,8	26,9
C30-C39	35	100,7	53,8	113,8	26,9
C33-C34	34	97,8	51,6	110,7	26,2
C37-C39	0	0,0	0,0	0,0	0,0
C40-C41	1	2,9	1,4	2,5	0,8
C43-C44	4	11,5	6,9	14,0	3,1
C45-C49	3	8,6	7,9	8,8	2,3
C50	0	0,0	0,0	0,0	0,0
C51-C58	0	0,0	0,0	0,0	0,0
C60-C63	33	94,9	49,5	125,3	25,4
C64-C68	14	40,3	30,2	54,8	10,8
C69-C72	3	8,6	5,2	10,7	2,3
C73-C75	1	2,9	1,8	3,0	0,8
C76-C80	2	5,8	2,7	8,8	1,5
C81-C96	10	28,8	23,8	32,0	7,7
C82-C85+C96	5	14,4	11,7	15,6	3,8
C91-C95	3	8,6	8,3	10,8	2,3
D00-D09	2	5,8	2,7	5,9	1,5

Tabela 7.17

Liczby bezwzględne, współczynniki surowe i standaryzowane (ASW, ESP2013) oraz odsetek zachorowań na nowotwory złośliwe u **kobiet w powiecie łódzkim wschodnim** w 2020 roku

ICD-10	Liczba	Wsp.sur.	Wsp.stand	ESP2013	Odsetek
C00-D09	129	342,8	181,5	326,4	100,0
C00-C14	3	8,0	3,2	7,2	2,3
C15-C26	9	23,9	11,0	22,7	7,0
C18-C21	7	18,6	8,4	17,5	5,4
C30-C34	15	39,9	18,4	37,4	11,6
C30-C39	16	42,5	19,4	39,9	12,4
C33-C34	15	39,9	18,4	37,4	11,6
C37-C39	1	2,7	1,0	2,5	0,8
C40-C41	0	0,0	0,0	0,0	0,0
C43-C44	10	26,6	15,4	26,6	7,8

ICD-10	Liczba	Wsp.sur.	Wsp.stand	ESP2013	Odsetek
C45-C49	3	8,0	5,3	7,6	2,3
C50	43	114,3	63,0	103,7	33,3
C51-C58	20	53,1	28,0	50,7	15,5
C60-C63	0	0,0	0,0	0,0	0,0
C64-C68	4	10,6	10,4	11,4	3,1
C69-C72	0	0,0	0,0	0,0	0,0
C73-C75	4	10,6	6,9	10,5	3,1
C76-C80	4	10,6	4,2	11,0	3,1
C81-C96	10	26,6	10,4	27,6	7,8
C82-C85+C96	0	0,0	0,0	0,0	0,0
C91-C95	7	18,6	6,4	19,7	5,4
D00-D09	3	8,0	4,2	7,6	2,3

Tabela 7.18

Liczby bezwzględne, współczynniki surowe i standaryzowane (ASW, ESP2013) oraz odsetek zachorowań na nowotwory złośliwe u **mężczyzn w powiecie opoczyńskim** w 2020 roku

ICD-10	Liczba	Wsp.sur.	Wsp.stand	ESP2013	Odsetek
C00-D09	120	319,5	199,1	371,5	100,0
C00-C14	11	29,3	18,4	33,0	9,2
C15-C26	26	69,2	38,2	78,2	21,7
C18-C21	18	47,9	27,2	55,7	15,0
C30-C34	30	79,9	44,4	97,9	25,0
C30-C39	30	79,9	44,4	97,9	25,0
C33-C34	26	69,2	38,9	85,8	21,7
C37-C39	0	0,0	0,0	0,0	0,0
C40-C41	1	2,7	4,5	2,8	0,8
C43-C44	10	26,6	14,9	37,6	8,3
C45-C49	2	5,3	4,2	4,7	1,7
C50	0	0,0	0,0	0,0	0,0
C51-C58	0	0,0	0,0	0,0	0,0
C60-C63	15	39,9	22,3	50,4	12,5
C64-C68	8	21,3	15,8	22,2	6,7
C69-C72	2	5,3	3,0	4,5	1,7
C73-C75	0	0,0	0,0	0,0	0,0
C76-C80	1	2,7	1,5	2,2	0,8
C81-C96	13	34,6	30,9	33,9	10,8
C82-C85+C96	2	5,3	8,4	5,0	1,7
C91-C95	8	21,3	16,3	21,9	6,7
D00-D09	1	2,7	0,9	4,3	0,8

Tabela 7.19

Liczy bezwzględne, współczynniki surowe i standaryzowane (ASW, ESP2013) oraz odsetek zachorowań na nowotwory złośliwe u **kobiet w powiecie opoczyńskim** w 2020 roku

ICD-10	Liczba	Wsp.sur.	Wsp.stand	ESP2013	Odsetek
C00-D09	111	289,9	181,5	284,9	100,0
C00-C14	2	5,2	7,8	5,8	1,8
C15-C26	16	41,8	19,0	38,5	14,4
C18-C21	8	20,9	8,1	19,2	7,2
C30-C34	7	18,3	9,4	18,9	6,3
C30-C39	7	18,3	9,4	18,9	6,3
C33-C34	6	15,7	7,7	16,2	5,4
C37-C39	0	0,0	0,0	0,0	0,0
C40-C41	0	0,0	0,0	0,0	0,0
C43-C44	9	23,5	8,9	23,2	8,1
C45-C49	4	10,4	6,8	9,9	3,6
C50	23	60,1	36,5	59,6	20,7
C51-C58	25	65,3	40,6	65,4	22,5
C60-C63	0	0,0	0,0	0,0	0,0
C64-C68	4	10,4	4,4	9,6	3,6
C69-C72	7	18,3	11,6	18,4	6,3
C73-C75	6	15,7	15,4	15,8	5,4
C76-C80	1	2,6	0,4	2,1	0,9
C81-C96	7	18,3	20,7	17,7	6,3
C82-C85+C96	1	2,6	4,6	2,8	0,9
C91-C95	3	7,8	12,6	7,8	2,7
D00-D09	0	0,0	0,0	0,0	0,0

Tabela 7.20

Liczy bezwzględne, współczynniki surowe i standaryzowane (ASW, ESP2013) oraz odsetek zachorowań na nowotwory złośliwe u **mężczyzn w powiecie pabianickim** w 2020 roku

ICD-10	Liczba	Wsp.sur.	Wsp.stand	ESP2013	Odsetek
C00-D09	231	412,1	232,7	447,8	100,0
C00-C14	11	19,6	11,1	20,2	4,8
C15-C26	55	98,1	50,1	108,0	23,8
C18-C21	35	62,4	31,4	70,5	15,2
C30-C34	37	66,0	35,5	67,1	16,0
C30-C39	40	71,4	38,7	72,5	17,3
C33-C34	32	57,1	30,5	57,9	13,9
C37-C39	3	5,4	3,2	5,4	1,3
C40-C41	0	0,0	0,0	0,0	0,0
C43-C44	22	39,2	19,2	48,0	9,5

ICD-10	Liczba	Wsp.sur.	Wsp.stand	ESP2013	Odsetek
C45-C49	2	3,6	4,6	3,3	0,9
C50	0	0,0	0,0	0,0	0,0
C51-C58	0	0,0	0,0	0,0	0,0
C60-C63	46	82,1	43,2	86,6	19,9
C64-C68	18	32,1	17,8	34,9	7,8
C69-C72	6	10,7	6,8	9,9	2,6
C73-C75	5	8,9	8,9	9,2	2,2
C76-C80	3	5,4	2,2	7,6	1,3
C81-C96	19	33,9	27,0	37,8	8,2
C82-C85+C96	5	8,9	4,2	12,3	2,2
C91-C95	6	10,7	10,3	10,6	2,6
D00-D09	4	7,1	2,9	10,0	1,7

Tabela 7.21

Liczby bezwzględne, współczynniki surowe i standaryzowane (ASW, ESP2013) oraz odsetek zachorowań na nowotwory złośliwe u **kobiet w powiecie pabianickim** w 2020 roku

ICD-10	Liczba	Wsp.sur.	Wsp.stand	ESP2013	Odsetek
C00-D09	290	459,1	228,0	400,2	100,0
C00-C14	5	7,9	5,2	7,6	1,7
C15-C26	38	60,2	22,8	50,4	13,1
C18-C21	22	34,8	14,1	30,1	7,6
C30-C34	29	45,9	20,0	38,4	10,0
C30-C39	29	45,9	20,0	38,4	10,0
C33-C34	26	41,2	17,8	34,8	9,0
C37-C39	0	0,0	0,0	0,0	0,0
C40-C41	2	3,2	4,0	3,6	0,7
C43-C44	21	33,2	17,0	29,1	7,2
C45-C49	2	3,2	2,2	3,1	0,7
C50	84	133,0	66,3	116,8	29,0
C51-C58	47	74,4	37,5	65,1	16,2
C60-C63	0	0,0	0,0	0,0	0,0
C64-C68	8	12,7	6,6	11,0	2,8
C69-C72	6	9,5	9,7	9,2	2,1
C73-C75	13	20,6	11,4	18,5	4,5
C76-C80	6	9,5	3,2	8,1	2,1
C81-C96	21	33,2	16,6	29,1	7,2
C82-C85+C96	6	9,5	4,7	7,8	2,1
C91-C95	7	11,1	6,0	10,5	2,4
D00-D09	8	12,7	5,5	10,3	2,8

Tabela 7.22

Liczby bezwzględne, współczynniki surowe i standaryzowane (ASW, ESP2013) oraz odsetek zachorowań na nowotwory złośliwe u **mężczyzn w powiecie pajęczańskim** w 2020 roku

ICD-10	Liczba	Wsp.sur.	Wsp.stand	ESP2013	Odsetek
C00-D09	71	281,4	147,2	319,5	100,0
C00-C14	2	7,9	4,5	6,7	2,8
C15-C26	25	99,1	48,9	116,9	35,2
C18-C21	13	51,5	23,8	67,0	18,3
C30-C34	17	67,4	33,3	79,6	23,9
C30-C39	18	71,3	35,1	84,1	25,4
C33-C34	14	55,5	26,4	68,6	19,7
C37-C39	1	4,0	1,8	4,6	1,4
C40-C41	0	0,0	0,0	0,0	0,0
C43-C44	1	4,0	1,1	5,7	1,4
C45-C49	1	4,0	1,8	4,6	1,4
C50	0	0,0	0,0	0,0	0,0
C51-C58	0	0,0	0,0	0,0	0,0
C60-C63	11	43,6	22,1	43,4	15,5
C64-C68	2	7,9	3,0	10,3	2,8
C69-C72	4	15,9	11,0	15,8	5,6
C73-C75	0	0,0	0,0	0,0	0,0
C76-C80	1	4,0	2,2	3,3	1,4
C81-C96	6	23,8	17,4	28,7	8,5
C82-C85+C96	1	4,0	1,5	7,4	1,4
C91-C95	4	15,9	14,1	16,8	5,6
D00-D09	0	0,0	0,0	0,0	0,0

Tabela 7.23

Liczby bezwzględne, współczynniki surowe i standaryzowane (ASW, ESP2013) oraz odsetek zachorowań na nowotwory złośliwe u **kobiet w powiecie pajęczański** w 2020 roku

ICD-10	Liczba	Wsp.sur.	Wsp.stand	ESP2013	Odsetek
C00-D09	62	240,0	150,0	229,1	100,0
C00-C14	1	3,9	2,2	3,3	1,6
C15-C26	9	34,8	16,2	32,3	14,5
C18-C21	7	27,1	13,0	25,4	11,3
C30-C34	6	23,2	12,9	20,6	9,7
C30-C39	6	23,2	12,9	20,6	9,7
C33-C34	6	23,2	12,9	20,6	9,7
C37-C39	0	0,0	0,0	0,0	0,0
C40-C41	0	0,0	0,0	0,0	0,0
C43-C44	0	0,0	0,0	0,0	0,0

ICD-10	Liczba	Wsp.sur.	Wsp.stand	ESP2013	Odsetek
C45-C49	1	3,9	4,4	3,3	1,6
C50	22	85,2	49,7	83,0	35,5
C51-C58	9	34,8	27,0	33,6	14,5
C60-C63	0	0,0	0,0	0,0	0,0
C64-C68	1	3,9	2,2	3,3	1,6
C69-C72	2	7,7	2,1	6,8	3,2
C73-C75	3	11,6	9,1	12,6	4,8
C76-C80	1	3,9	1,8	3,3	1,6
C81-C96	6	23,2	19,7	22,8	9,7
C82-C85+C96	1	3,9	3,5	3,8	1,6
C91-C95	2	7,7	3,6	6,7	3,2
D00-D09	1	3,9	2,6	4,3	1,6

Tabela 7.24

Liczby bezwzględne, współczynniki surowe i standaryzowane (ASW, ESP2013) oraz odsetek zachorowań na nowotwory złośliwe u **mężczyzn w powiecie piotrkowskim** w 2020 roku

ICD-10	Liczba	Wsp.sur.	Wsp.stand	ESP2013	Odsetek
C00-D09	152	338,1	225,5	400,8	100,0
C00-C14	9	20,0	12,9	24,4	5,9
C15-C26	33	73,4	41,3	91,0	21,7
C18-C21	17	37,8	20,0	48,1	11,2
C30-C34	21	46,7	28,8	56,4	13,8
C30-C39	21	46,7	28,8	56,4	13,8
C33-C34	15	33,4	18,2	43,1	9,9
C37-C39	0	0,0	0,0	0,0	0,0
C40-C41	1	2,2	1,2	2,2	0,7
C43-C44	5	11,1	5,6	15,2	3,3
C45-C49	1	2,2	1,7	2,0	0,7
C50	0	0,0	0,0	0,0	0,0
C51-C58	0	0,0	0,0	0,0	0,0
C60-C63	35	77,9	46,9	95,6	23,0
C64-C68	12	26,7	14,8	33,3	7,9
C69-C72	7	15,6	15,7	17,5	4,6
C73-C75	5	11,1	13,3	10,3	3,3
C76-C80	3	6,7	4,5	7,5	2,0
C81-C96	19	42,3	37,4	43,4	12,5
C82-C85+C96	4	8,9	6,6	8,6	2,6
C91-C95	11	24,5	23,7	26,1	7,2
D00-D09	1	2,2	1,4	2,1	0,7

Tabela 7.25

Liczby bezwzględne, współczynniki surowe i standaryzowane (ASW, ESP2013) oraz odsetek zachorowań na nowotwory złośliwe u **kobiet w powiecie piotrkowskim** w 2020 roku

ICD-10	Liczba	Wsp.sur.	Wsp.stand	ESP2013	Odsetek
C00-D09	121	260,8	163,2	262,1	100,0
C00-C14	2	4,3	3,8	4,7	1,7
C15-C26	23	49,6	22,1	48,4	19,0
C18-C21	8	17,2	8,3	18,7	6,6
C30-C34	9	19,4	9,8	18,6	7,4
C30-C39	9	19,4	9,8	18,6	7,4
C33-C34	9	19,4	9,8	18,6	7,4
C37-C39	0	0,0	0,0	0,0	0,0
C40-C41	0	0,0	0,0	0,0	0,0
C43-C44	3	6,5	3,3	6,3	2,5
C45-C49	3	6,5	3,7	6,6	2,5
C50	28	60,3	37,9	64,6	23,1
C51-C58	24	51,7	29,0	50,1	19,8
C60-C63	0	0,0	0,0	0,0	0,0
C64-C68	4	8,6	8,3	8,9	3,3
C69-C72	6	12,9	6,6	12,5	5,0
C73-C75	6	12,9	10,4	13,8	5,0
C76-C80	3	6,5	3,3	6,3	2,5
C81-C96	8	17,2	22,2	17,5	6,6
C82-C85+C96	0	0,0	0,0	0,0	0,0
C91-C95	6	12,9	20,3	13,4	5,0
D00-D09	2	4,3	3,0	4,0	1,7

Tabela 7.26

Liczby bezwzględne, współczynniki surowe i standaryzowane (ASW, ESP2013) oraz odsetek zachorowań na nowotwory złośliwe u **mężczyzn w powiecie poddębickim** w 2020 roku

ICD-10	Liczba	Wsp.sur.	Wsp.stand	ESP2013	Odsetek
C00-D09	52	256,4	143,6	272,8	100,0
C00-C14	1	4,9	2,5	4,5	1,9
C15-C26	12	59,2	32,1	63,8	23,1
C18-C21	9	44,4	25,1	49,0	17,3
C30-C34	12	59,2	29,0	56,9	23,1
C30-C39	12	59,2	29,0	56,9	23,1
C33-C34	11	54,2	26,6	52,4	21,2
C37-C39	0	0,0	0,0	0,0	0,0
C40-C41	1	4,9	3,8	4,5	1,9
C43-C44	8	39,5	19,0	51,2	15,4

ICD-10	Liczba	Wsp.sur.	Wsp.stand	ESP2013	Odsetek
C45-C49	0	0,0	0,0	0,0	0,0
C50	0	0,0	0,0	0,0	0,0
C51-C58	0	0,0	0,0	0,0	0,0
C60-C63	9	44,4	35,4	43,4	17,3
C64-C68	5	24,7	10,6	29,9	9,6
C69-C72	1	4,9	2,1	5,3	1,9
C73-C75	0	0,0	0,0	0,0	0,0
C76-C80	0	0,0	0,0	0,0	0,0
C81-C96	3	14,8	9,1	13,3	5,8
C82-C85+C96	1	4,9	2,7	4,1	1,9
C91-C95	1	4,9	2,7	4,1	1,9
D00-D09	0	0,0	0,0	0,0	0,0

Tabela 7.27

Liczby bezwzględne, współczynniki surowe i standaryzowane (ASW, ESP2013) oraz odsetek zachorowań na nowotwory złośliwe u **kobiet w powiecie poddębickim** w 2020 roku

ICD-10	Liczba	Wsp.sur.	Wsp.stand	ESP2013	Odsetek
C00-D09	75	361,3	232,2	329,5	100,0
C00-C14	2	9,6	3,4	7,7	2,7
C15-C26	12	57,8	25,1	49,7	16,0
C18-C21	7	33,7	14,7	29,0	9,3
C30-C34	9	43,4	16,9	35,2	12,0
C30-C39	9	43,4	16,9	35,2	12,0
C33-C34	9	43,4	16,9	35,2	12,0
C37-C39	0	0,0	0,0	0,0	0,0
C40-C41	1	4,8	2,2	4,0	1,3
C43-C44	4	19,3	7,4	17,0	5,3
C45-C49	1	4,8	1,3	5,1	1,3
C50	19	91,5	52,4	84,3	25,3
C51-C58	9	43,4	46,2	45,1	12,0
C60-C63	0	0,0	0,0	0,0	0,0
C64-C68	5	24,1	15,1	21,1	6,7
C69-C72	3	14,5	23,7	16,0	4,0
C73-C75	1	4,8	3,7	5,2	1,3
C76-C80	2	9,6	5,1	8,6	2,7
C81-C96	7	33,7	29,7	30,5	9,3
C82-C85+C96	3	14,5	7,4	13,0	4,0
C91-C95	1	4,8	12,9	5,4	1,3
D00-D09	0	0,0	0,0	0,0	0,0

Tabela 7.28

Liczy bezwzględne, współczynniki surowe i standaryzowane (ASW, ESP2013) oraz odsetek zachorowań na nowotwory złośliwe u **mężczyzn w powiecie radomszczańskim** w 2020 roku

ICD-10	Liczba	Wsp.sur.	Wsp.stand	ESP2013	Odsetek
C00-D09	191	347,7	201,5	378,2	100,0
C00-C14	7	12,7	7,8	12,2	3,7
C15-C26	36	65,5	36,8	65,7	18,8
C18-C21	17	30,9	18,1	30,7	8,9
C30-C34	39	71,0	37,0	75,0	20,4
C30-C39	40	72,8	37,8	77,1	20,9
C33-C34	32	58,2	30,2	60,2	16,8
C37-C39	1	1,8	0,8	2,0	0,5
C40-C41	2	3,6	2,9	3,4	1,0
C43-C44	5	9,1	4,9	9,3	2,6
C45-C49	0	0,0	0,0	0,0	0,0
C50	0	0,0	0,0	0,0	0,0
C51-C58	0	0,0	0,0	0,0	0,0
C60-C63	35	63,7	33,9	76,0	18,3
C64-C68	36	65,5	34,3	74,6	18,8
C69-C72	2	3,6	3,5	3,4	1,0
C73-C75	3	5,5	3,9	5,4	1,6
C76-C80	5	9,1	4,5	11,6	2,6
C81-C96	20	36,4	31,0	39,6	10,5
C82-C85+C96	7	12,7	11,1	13,8	3,7
C91-C95	7	12,7	12,6	12,7	3,7
D00-D09	0	0,0	0,0	0,0	0,0

Tabela 7.29

Liczy bezwzględne, współczynniki surowe i standaryzowane (ASW, ESP2013) oraz odsetek zachorowań na nowotwory złośliwe u **kobiet w powiecie radomszczańskim** w 2020 roku

ICD-10	Liczba	Wsp.sur.	Wsp.stand	ESP2013	Odsetek
C00-D09	169	294,9	159,2	268,6	100,0
C00-C14	4	7,0	2,9	6,6	2,4
C15-C26	21	36,6	15,1	31,2	12,4
C18-C21	17	29,7	12,3	25,4	10,1
C30-C34	20	34,9	16,9	30,6	11,8
C30-C39	20	34,9	16,9	30,6	11,8
C33-C34	17	29,7	14,1	25,6	10,1
C37-C39	0	0,0	0,0	0,0	0,0
C40-C41	0	0,0	0,0	0,0	0,0
C43-C44	4	7,0	1,6	6,1	2,4

ICD-10	Liczba	Wsp.sur.	Wsp.stand	ESP2013	Odsetek
C45-C49	0	0,0	0,0	0,0	0,0
C50	43	75,0	38,0	69,5	25,4
C51-C58	42	73,3	42,2	68,1	24,9
C60-C63	0	0,0	0,0	0,0	0,0
C64-C68	14	24,4	13,1	22,9	8,3
C69-C72	2	3,5	2,2	3,1	1,2
C73-C75	9	15,7	16,2	15,2	5,3
C76-C80	1	1,7	1,0	1,5	0,6
C81-C96	7	12,2	8,8	11,1	4,1
C82-C85+C96	2	3,5	0,8	2,8	1,2
C91-C95	2	3,5	1,7	3,3	1,2
D00-D09	2	3,5	1,3	2,8	1,2

Tabela 7.30

Liczby bezwzględne, współczynniki surowe i standaryzowane (ASW, ESP2013) oraz odsetek zachorowań na nowotwory złośliwe u **mężczyzn w powiecie rawskim** w 2020 roku

ICD-10	Liczba	Wsp.sur.	Wsp.stand	ESP2013	Odsetek
C00-D09	74	309,7	179,2	349,1	100,0
C00-C14	6	25,1	16,0	29,2	8,1
C15-C26	17	71,1	38,7	73,8	23,0
C18-C21	12	50,2	26,5	54,4	16,2
C30-C34	15	62,8	33,9	70,6	20,3
C30-C39	15	62,8	33,9	70,6	20,3
C33-C34	11	46,0	25,1	54,4	14,9
C37-C39	0	0,0	0,0	0,0	0,0
C40-C41	0	0,0	0,0	0,0	0,0
C43-C44	1	4,2	3,1	3,7	1,4
C45-C49	0	0,0	0,0	0,0	0,0
C50	0	0,0	0,0	0,0	0,0
C51-C58	0	0,0	0,0	0,0	0,0
C60-C63	15	62,8	35,7	85,6	20,3
C64-C68	8	33,5	16,7	37,2	10,8
C69-C72	2	8,4	6,5	7,3	2,7
C73-C75	1	4,2	2,1	3,8	1,4
C76-C80	2	8,4	4,9	7,6	2,7
C81-C96	4	16,7	15,7	15,4	5,4
C82-C85+C96	1	4,2	2,5	4,1	1,4
C91-C95	1	4,2	7,5	4,1	1,4
D00-D09	3	12,6	6,0	14,9	4,1

Tabela 7.31

Liczby bezwzględne, współczynniki surowe i standaryzowane (ASW, ESP2013) oraz odsetek zachorowań na nowotwory złośliwe u **kobiet w powiecie rawskim** w 2020 roku

ICD-10	Liczba	Wsp.sur.	Wsp.stand	ESP2013	Odsetek
C00-D09	77	312,9	170,1	294,9	100,0
C00-C14	2	8,1	7,8	7,8	2,6
C15-C26	10	40,6	20,2	39,1	13,0
C18-C21	7	28,4	13,5	27,2	9,1
C30-C34	11	44,7	19,1	39,8	14,3
C30-C39	11	44,7	19,1	39,8	14,3
C33-C34	11	44,7	19,1	39,8	14,3
C37-C39	0	0,0	0,0	0,0	0,0
C40-C41	0	0,0	0,0	0,0	0,0
C43-C44	3	12,2	7,5	11,2	3,9
C45-C49	0	0,0	0,0	0,0	0,0
C50	25	101,6	51,8	95,5	32,5
C51-C58	10	40,6	22,3	40,5	13,0
C60-C63	0	0,0	0,0	0,0	0,0
C64-C68	5	20,3	8,6	20,0	6,5
C69-C72	1	4,1	3,5	4,1	1,3
C73-C75	1	4,1	3,8	4,4	1,3
C76-C80	1	4,1	10,8	4,5	1,3
C81-C96	4	16,3	5,4	14,0	5,2
C82-C85+C96	0	0,0	0,0	0,0	0,0
C91-C95	1	4,1	1,5	3,7	1,3
D00-D09	4	16,3	9,3	14,0	5,2

Tabela 7.32

Liczby bezwzględne, współczynniki surowe i standaryzowane (ASW, ESP2013) oraz odsetek zachorowań na nowotwory złośliwe u **mężczyzn w powiecie sieradzkim** w 2020 roku

ICD-10	Liczba	Wsp.sur.	Wsp.stand	ESP2013	Odsetek
C00-D09	209	365,0	203,2	424,9	100,0
C00-C14	11	19,2	10,4	19,7	5,3
C15-C26	49	85,6	44,4	103,8	23,4
C18-C21	25	43,7	22,9	51,0	12,0
C30-C34	48	83,8	43,4	94,5	23,0
C30-C39	48	83,8	43,4	94,5	23,0
C33-C34	37	64,6	33,0	74,3	17,7
C37-C39	0	0,0	0,0	0,0	0,0
C40-C41	0	0,0	0,0	0,0	0,0
C43-C44	8	14,0	9,1	16,5	3,8

ICD-10	Liczba	Wsp.sur.	Wsp.stand	ESP2013	Odsetek
C45-C49	3	5,2	2,6	6,3	1,4
C50	0	0,0	0,0	0,0	0,0
C51-C58	0	0,0	0,0	0,0	0,0
C60-C63	36	62,9	32,4	76,4	17,2
C64-C68	26	45,4	26,3	53,3	12,4
C69-C72	5	8,7	5,1	11,2	2,4
C73-C75	2	3,5	4,4	3,4	1,0
C76-C80	4	7,0	3,9	6,9	1,9
C81-C96	15	26,2	18,8	29,5	7,2
C82-C85+C96	3	5,2	2,6	6,5	1,4
C91-C95	7	12,2	8,4	14,6	3,3
D00-D09	2	3,5	2,2	3,5	1,0

Tabela 7.33

Liczby bezwzględne, współczynniki surowe i standaryzowane (ASW, ESP2013) oraz odsetek zachorowań na nowotwory złośliwe u **kobiet w powiecie sieradzkim** w 2020 roku

ICD-10	Liczba	Wsp.sur.	Wsp.stand	ESP2013	Odsetek
C00-D09	218	362,6	198,6	341,8	100,0
C00-C14	3	5,0	3,7	5,0	1,4
C15-C26	42	69,9	33,0	63,8	19,3
C18-C21	23	38,3	16,8	34,6	10,6
C30-C34	15	25,0	10,9	22,9	6,9
C30-C39	15	25,0	10,9	22,9	6,9
C33-C34	14	23,3	10,3	21,4	6,4
C37-C39	0	0,0	0,0	0,0	0,0
C40-C41	0	0,0	0,0	0,0	0,0
C43-C44	14	23,3	9,7	22,3	6,4
C45-C49	0	0,0	0,0	0,0	0,0
C50	61	101,5	61,8	98,0	28,0
C51-C58	30	49,9	24,9	46,6	13,8
C60-C63	0	0,0	0,0	0,0	0,0
C64-C68	4	6,7	2,7	5,7	1,8
C69-C72	6	10,0	8,9	9,2	2,8
C73-C75	7	11,6	9,1	12,0	3,2
C76-C80	11	18,3	6,1	16,8	5,0
C81-C96	24	39,9	27,2	38,2	11,0
C82-C85+C96	3	5,0	2,1	4,3	1,4
C91-C95	12	20,0	16,3	20,1	5,5
D00-D09	1	1,7	0,6	1,4	0,5

Tabela 7.34

Liczby bezwzględne, współczynniki surowe i standaryzowane (ASW, ESP2013) oraz odsetek zachorowań na nowotwory złośliwe u **mężczyzn w powiecie skierniewickim** w 2020 roku

ICD-10	Liczba	Wsp.sur.	Wsp.stand	ESP2013	Odsetek
C00-D09	57	300,0	173,1	350,5	100,0
C00-C14	3	15,8	9,8	15,2	5,3
C15-C26	16	84,2	48,4	110,3	28,1
C18-C21	9	47,4	25,5	64,0	15,8
C30-C34	14	73,7	41,2	74,9	24,6
C30-C39	15	78,9	42,7	82,4	26,3
C33-C34	12	63,2	35,0	65,5	21,1
C37-C39	1	5,3	1,5	7,5	1,8
C40-C41	1	5,3	2,8	5,2	1,8
C43-C44	3	15,8	5,8	20,2	5,3
C45-C49	1	5,3	2,7	11,0	1,8
C50	0	0,0	0,0	0,0	0,0
C51-C58	0	0,0	0,0	0,0	0,0
C60-C63	12	63,2	34,8	75,3	21,1
C64-C68	3	15,8	8,8	15,0	5,3
C69-C72	0	0,0	0,0	0,0	0,0
C73-C75	0	0,0	0,0	0,0	0,0
C76-C80	2	10,5	8,1	10,9	3,5
C81-C96	1	5,3	9,2	5,1	1,8
C82-C85+C96	0	0,0	0,0	0,0	0,0
C91-C95	1	5,3	9,2	5,1	1,8
D00-D09	0	0,0	0,0	0,0	0,0

Tabela 7.35

Liczby bezwzględne, współczynniki surowe i standaryzowane (ASW, ESP2013) oraz odsetek zachorowań na nowotwory złośliwe u **kobiet w powiecie skierniewickim** w 2020 roku

ICD-10	Liczba	Wsp.sur.	Wsp.stand	ESP2013	Odsetek
C00-D09	49	255,8	163,7	257,4	100,0
C00-C14	1	5,2	0,8	4,1	2,0
C15-C26	6	31,3	10,8	31,8	12,2
C18-C21	4	20,9	7,1	20,4	8,2
C30-C34	5	26,1	15,1	24,5	10,2
C30-C39	5	26,1	15,1	24,5	10,2
C33-C34	5	26,1	15,1	24,5	10,2
C37-C39	0	0,0	0,0	0,0	0,0
C40-C41	0	0,0	0,0	0,0	0,0
C43-C44	1	5,2	4,9	5,7	2,0

ICD-10	Liczba	Wsp.sur.	Wsp.stand	ESP2013	Odsetek
C45-C49	0	0,0	0,0	0,0	0,0
C50	15	78,3	53,3	80,4	30,6
C51-C58	7	36,5	23,9	36,7	14,3
C60-C63	0	0,0	0,0	0,0	0,0
C64-C68	6	31,3	24,9	31,0	12,2
C69-C72	1	5,2	4,5	6,2	2,0
C73-C75	3	15,7	11,2	15,5	6,1
C76-C80	1	5,2	4,9	5,7	2,0
C81-C96	1	5,2	5,9	4,4	2,0
C82-C85+C96	1	5,2	5,9	4,4	2,0
C91-C95	0	0,0	0,0	0,0	0,0
D00-D09	2	10,4	3,6	11,4	4,1

Tabela 7.36

Liczby bezwzględne, współczynniki surowe i standaryzowane (ASW, ESP2013) oraz odsetek zachorowań na nowotwory złośliwe u **mężczyzn w powiecie tomaszowskim** w 2020 roku

ICD-10	Liczba	Wsp.sur.	Wsp.stand	ESP2013	Odsetek
C00-D09	186	334,2	195,4	378,6	100,0
C00-C14	11	19,8	9,4	19,9	5,9
C15-C26	49	88,0	55,3	100,9	26,3
C18-C21	28	50,3	29,8	59,0	15,1
C30-C34	45	80,9	42,5	87,1	24,2
C30-C39	45	80,9	42,5	87,1	24,2
C33-C34	32	57,5	27,8	63,2	17,2
C37-C39	0	0,0	0,0	0,0	0,0
C40-C41	0	0,0	0,0	0,0	0,0
C43-C44	11	19,8	10,3	26,7	5,9
C45-C49	2	3,6	1,6	5,2	1,1
C50	1	1,8	1,0	1,5	0,5
C51-C58	0	0,0	0,0	0,0	0,0
C60-C63	30	53,9	29,1	61,7	16,1
C64-C68	6	10,8	7,3	10,1	3,2
C69-C72	4	7,2	3,6	9,1	2,2
C73-C75	3	5,4	4,5	5,0	1,6
C76-C80	5	9,0	4,3	12,4	2,7
C81-C96	19	34,1	26,4	38,9	10,2
C82-C85+C96	3	5,4	3,5	5,5	1,6
C91-C95	13	23,4	19,1	27,9	7,0
D00-D09	0	0,0	0,0	0,0	0,0

Tabela 7.37

Liczby bezwzględne, współczynniki surowe i standaryzowane (ASW, ESP2013) oraz odsetek zachorowań na nowotwory złośliwe u **kobiet w powiecie tomaszowskim** w 2020 roku

ICD-10	Liczba	Wsp.sur.	Wsp.stand	ESP2013	Odsetek
C00-D09	197	325,7	170,9	296,3	100,0
C00-C14	3	5,0	3,3	4,6	1,5
C15-C26	33	54,6	26,0	48,0	16,8
C18-C21	16	26,5	12,3	23,7	8,1
C30-C34	21	34,7	15,6	29,9	10,7
C30-C39	21	34,7	15,6	29,9	10,7
C33-C34	20	33,1	14,8	28,6	10,2
C37-C39	0	0,0	0,0	0,0	0,0
C40-C41	0	0,0	0,0	0,0	0,0
C43-C44	11	18,2	6,0	16,6	5,6
C45-C49	3	5,0	2,8	4,1	1,5
C50	55	90,9	46,6	82,7	27,9
C51-C58	32	52,9	25,6	47,5	16,2
C60-C63	0	0,0	0,0	0,0	0,0
C64-C68	4	6,6	3,5	6,4	2,0
C69-C72	4	6,6	3,0	7,5	2,0
C73-C75	10	16,5	11,3	15,2	5,1
C76-C80	4	6,6	2,2	5,4	2,0
C81-C96	14	23,1	21,0	23,0	7,1
C82-C85+C96	3	5,0	3,0	4,7	1,5
C91-C95	7	11,6	15,2	12,5	3,6
D00-D09	3	5,0	3,9	5,4	1,5

Tabela 7.38

Liczby bezwzględne, współczynniki surowe i standaryzowane (ASW, ESP2013) oraz odsetek zachorowań na nowotwory złośliwe u **mężczyzn w powiecie wieluńskim** w 2020 roku

ICD-10	Liczba	Wsp.sur.	Wsp.stand	ESP2013	Odsetek
C00-D09	124	332,4	177,6	388,7	100,0
C00-C14	2	5,4	3,9	5,2	1,6
C15-C26	38	101,9	52,1	121,9	30,6
C18-C21	16	42,9	21,0	56,7	12,9
C30-C34	23	61,7	32,4	68,9	18,5
C30-C39	23	61,7	32,4	68,9	18,5
C33-C34	20	53,6	27,6	61,4	16,1
C37-C39	0	0,0	0,0	0,0	0,0
C40-C41	0	0,0	0,0	0,0	0,0
C43-C44	7	18,8	8,3	27,3	5,6

ICD-10	Liczba	Wsp.sur.	Wsp.stand	ESP2013	Odsetek
C45-C49	0	0,0	0,0	0,0	0,0
C50	0	0,0	0,0	0,0	0,0
C51-C58	0	0,0	0,0	0,0	0,0
C60-C63	30	80,4	40,7	91,7	24,2
C64-C68	12	32,2	15,1	38,5	9,7
C69-C72	1	2,7	1,2	3,0	0,8
C73-C75	0	0,0	0,0	0,0	0,0
C76-C80	0	0,0	0,0	0,0	0,0
C81-C96	9	24,1	21,2	26,8	7,3
C82-C85+C96	2	5,4	3,2	5,3	1,6
C91-C95	5	13,4	15,4	16,0	4,0
D00-D09	2	5,4	2,7	5,3	1,6

Tabela 7.39

Liczby bezwzględne, współczynniki surowe i standaryzowane (ASW, ESP2013) oraz odsetek zachorowań na nowotwory złośliwe u **kobiet w powiecie wieluńskim** w 2020 roku

ICD-10	Liczba	Wsp.sur.	Wsp.stand	ESP2013	Odsetek
C00-D09	120	309,5	160,0	282,6	100,0
C00-C14	1	2,6	1,4	2,1	0,8
C15-C26	24	61,9	30,4	55,5	20,0
C18-C21	12	30,9	14,9	27,8	10,0
C30-C34	10	25,8	11,8	21,7	8,3
C30-C39	10	25,8	11,8	21,7	8,3
C33-C34	9	23,2	10,3	19,6	7,5
C37-C39	0	0,0	0,0	0,0	0,0
C40-C41	1	2,6	1,4	2,1	0,8
C43-C44	13	33,5	13,4	30,0	10,8
C45-C49	2	5,2	2,8	4,7	1,7
C50	29	74,8	47,3	71,7	24,2
C51-C58	15	38,7	18,8	35,2	12,5
C60-C63	0	0,0	0,0	0,0	0,0
C64-C68	9	23,2	9,3	20,0	7,5
C69-C72	2	5,2	2,0	5,4	1,7
C73-C75	5	12,9	13,0	13,1	4,2
C76-C80	3	7,7	2,6	7,7	2,5
C81-C96	6	15,5	5,9	13,3	5,0
C82-C85+C96	1	2,6	0,9	2,2	0,8
C91-C95	2	5,2	1,8	4,5	1,7
D00-D09	0	0,0	0,0	0,0	0,0

Tabela 7.40

Liczby bezwzględne, współczynniki surowe i standaryzowane (ASW, ESP2013) oraz odsetek zachorowań na nowotwory złośliwe u **mężczyzn w powiecie wieruszowskim** w 2020 roku

ICD-10	Liczba	Wsp.sur.	Wsp.stand	ESP2013	Odsetek
C00-D09	68	326,5	182,9	405,0	100,0
C00-C14	4	19,2	11,8	25,7	5,9
C15-C26	10	48,0	25,2	57,8	14,7
C18-C21	8	38,4	19,8	47,0	11,8
C30-C34	15	72,0	41,6	84,5	22,1
C30-C39	15	72,0	41,6	84,5	22,1
C33-C34	13	62,4	35,5	70,2	19,1
C37-C39	0	0,0	0,0	0,0	0,0
C40-C41	0	0,0	0,0	0,0	0,0
C43-C44	5	24,0	15,9	25,9	7,4
C45-C49	0	0,0	0,0	0,0	0,0
C50	0	0,0	0,0	0,0	0,0
C51-C58	0	0,0	0,0	0,0	0,0
C60-C63	12	57,6	28,2	77,7	17,6
C64-C68	9	43,2	22,6	57,4	13,2
C69-C72	2	9,6	6,2	9,0	2,9
C73-C75	3	14,4	9,8	12,8	4,4
C76-C80	3	14,4	7,4	25,9	4,4
C81-C96	4	19,2	11,8	18,2	5,9
C82-C85+C96	1	4,8	3,6	5,1	1,5
C91-C95	2	9,6	5,4	8,9	2,9
D00-D09	1	4,8	2,5	10,1	1,5

Tabela 7.41

Liczby bezwzględne, współczynniki surowe i standaryzowane (ASW, ESP2013) oraz odsetek zachorowań na nowotwory złośliwe u **kobiet w powiecie wieruszowskim** w 2020 roku

ICD-10	Liczba	Wsp.sur.	Wsp.stand	ESP2013	Odsetek
C00-D09	73	344,0	189,6	344,2	100,0
C00-C14	0	0,0	0,0	0,0	0,0
C15-C26	14	66,0	34,4	68,7	19,2
C18-C21	8	37,7	22,9	40,6	11,0
C30-C34	6	28,3	17,3	26,7	8,2
C30-C39	6	28,3	17,3	26,7	8,2
C33-C34	6	28,3	17,3	26,7	8,2
C37-C39	0	0,0	0,0	0,0	0,0
C40-C41	2	9,4	5,5	11,5	2,7
C43-C44	2	9,4	4,7	9,1	2,7

ICD-10	Liczba	Wsp.sur.	Wsp.stand	ESP2013	Odsetek
C45-C49	1	4,7	7,9	4,8	1,4
C50	16	75,4	40,5	75,0	21,9
C51-C58	18	84,8	44,2	82,3	24,7
C60-C63	0	0,0	0,0	0,0	0,0
C64-C68	4	18,8	8,1	19,6	5,5
C69-C72	3	14,1	5,3	12,7	4,1
C73-C75	4	18,8	14,5	18,0	5,5
C76-C80	0	0,0	0,0	0,0	0,0
C81-C96	3	14,1	7,2	15,8	4,1
C82-C85+C96	3	14,1	7,2	15,8	4,1
C91-C95	0	0,0	0,0	0,0	0,0
D00-D09	0	0,0	0,0	0,0	0,0

Tabela 7.42

Liczby bezwzględne, współczynniki surowe i standaryzowane (ASW, ESP2013) oraz odsetek zachorowań na nowotwory złośliwe u **mężczyzn w powiecie zduńskowolskim** w 2020 roku

ICD-10	Liczba	Wsp.sur.	Wsp.stand	ESP2013	Odsetek
C00-D09	118	368,1	219,4	417,0	100,0
C00-C14	3	9,4	5,6	9,5	2,5
C15-C26	31	96,7	59,1	108,0	26,3
C18-C21	18	56,2	32,2	59,1	15,3
C30-C34	25	78,0	40,5	95,1	21,2
C30-C39	26	81,1	41,5	100,4	22,0
C33-C34	23	71,8	35,4	88,6	19,5
C37-C39	1	3,1	1,1	5,4	0,8
C40-C41	0	0,0	0,0	0,0	0,0
C43-C44	4	12,5	6,6	15,1	3,4
C45-C49	2	6,2	3,8	5,5	1,7
C50	0	0,0	0,0	0,0	0,0
C51-C58	0	0,0	0,0	0,0	0,0
C60-C63	29	90,5	49,1	105,5	24,6
C64-C68	13	40,6	24,4	41,2	11,0
C69-C72	3	9,4	7,1	9,5	2,5
C73-C75	2	6,2	7,6	6,2	1,7
C76-C80	0	0,0	0,0	0,0	0,0
C81-C96	5	15,6	14,4	16,1	4,2
C82-C85+C96	2	6,2	5,1	6,3	1,7
C91-C95	3	9,4	9,4	9,8	2,5
D00-D09	0	0,0	0,0	0,0	0,0

Tabela 7.43

Liczby bezwzględne, współczynniki surowe i standaryzowane (ASW, ESP2013) oraz odsetek zachorowań na nowotwory złośliwe u **kobiet w powiecie zduńskowolskim** w 2020 roku

ICD-10	Liczba	Wsp.sur.	Wsp.stand	ESP2013	Odsetek
C00-D09	117	342,3	150,2	312,0	100,0
C00-C14	1	2,9	2,6	2,8	0,9
C15-C26	29	84,9	30,8	74,8	24,8
C18-C21	18	52,7	18,3	47,3	15,4
C30-C34	7	20,5	9,0	18,2	6,0
C30-C39	7	20,5	9,0	18,2	6,0
C33-C34	7	20,5	9,0	18,2	6,0
C37-C39	0	0,0	0,0	0,0	0,0
C40-C41	0	0,0	0,0	0,0	0,0
C43-C44	3	8,8	2,8	8,4	2,6
C45-C49	1	2,9	1,8	2,9	0,9
C50	32	93,6	42,8	88,8	27,4
C51-C58	19	55,6	25,3	48,8	16,2
C60-C63	0	0,0	0,0	0,0	0,0
C64-C68	11	32,2	11,7	30,9	9,4
C69-C72	0	0,0	0,0	0,0	0,0
C73-C75	2	5,9	4,2	5,2	1,7
C76-C80	2	5,9	1,8	4,9	1,7
C81-C96	8	23,4	15,5	21,4	6,8
C82-C85+C96	3	8,8	10,2	8,8	2,6
C91-C95	2	5,9	1,5	4,9	1,7
D00-D09	2	5,9	1,9	4,7	1,7

Tabela 7.44

Liczby bezwzględne, współczynniki surowe i standaryzowane (ASW, ESP2013) oraz odsetek zachorowań na nowotwory złośliwe u **mężczyzn w powiecie zgierskim** w 2020 roku

ICD-10	Liczba	Wsp.sur.	Wsp.stand	ESP2013	Odsetek
C00-D09	285	361,4	200,5	406,9	100,0
C00-C14	18	22,8	13,6	27,0	6,3
C15-C26	66	83,7	41,9	99,0	23,2
C18-C21	42	53,3	24,8	66,5	14,7
C30-C34	58	73,5	35,3	84,1	20,4
C30-C39	58	73,5	35,3	84,1	20,4
C33-C34	51	64,7	30,8	74,0	17,9
C37-C39	0	0,0	0,0	0,0	0,0
C40-C41	1	1,3	1,0	1,4	0,4
C43-C44	21	26,6	13,6	31,6	7,4

ICD-10	Liczba	Wsp.sur.	Wsp.stand	ESP2013	Odsetek
C45-C49	2	2,5	1,9	2,2	0,7
C50	0	0,0	0,0	0,0	0,0
C51-C58	0	0,0	0,0	0,0	0,0
C60-C63	62	78,6	42,2	81,8	21,8
C64-C68	20	25,4	14,5	31,3	7,0
C69-C72	6	7,6	8,3	7,2	2,1
C73-C75	0	0,0	0,0	0,0	0,0
C76-C80	6	7,6	5,5	7,1	2,1
C81-C96	23	29,2	21,4	31,0	8,1
C82-C85+C96	5	6,3	4,9	6,9	1,8
C91-C95	13	16,5	12,4	17,7	4,6
D00-D09	2	2,5	1,4	3,3	0,7

Tabela 7.45

Liczby bezwzględne, współczynniki surowe i standaryzowane (ASW, ESP2013) oraz odsetek zachorowań na nowotwory złośliwe u **kobiet w powiecie zgierskim** w 2020 roku

ICD-10	Liczba	Wsp.sur.	Wsp.stand	ESP2013	Odsetek
C00-D09	343	393,0	213,5	354,2	100,0
C00-C14	8	9,2	4,5	8,4	2,3
C15-C26	49	56,1	22,9	47,2	14,3
C18-C21	28	32,1	13,7	27,2	8,2
C30-C34	34	39,0	17,4	32,8	9,9
C30-C39	35	40,1	18,0	33,6	10,2
C33-C34	31	35,5	15,5	29,8	9,0
C37-C39	1	1,1	0,6	0,9	0,3
C40-C41	0	0,0	0,0	0,0	0,0
C43-C44	22	25,2	11,8	23,4	6,4
C45-C49	5	5,7	2,8	5,6	1,5
C50	96	110,0	62,0	101,5	28,0
C51-C58	52	59,6	33,9	52,7	15,2
C60-C63	0	0,0	0,0	0,0	0,0
C64-C68	8	9,2	6,2	8,7	2,3
C69-C72	5	5,7	2,0	4,9	1,5
C73-C75	19	21,8	14,8	20,9	5,5
C76-C80	5	5,7	3,3	5,0	1,5
C81-C96	36	41,2	29,8	39,0	10,5
C82-C85+C96	10	11,5	5,9	10,0	2,9
C91-C95	16	18,3	15,4	18,1	4,7
D00-D09	3	3,4	1,5	3,4	0,9

Tabela 7.46

Liczby bezwzględne, współczynniki surowe i standaryzowane (ASW, ESP2013) oraz odsetek zachorowań na nowotwory złośliwe u **mężczyzn w mieście Łodzi** w 2020 roku

ICD-10	Liczba	Wsp.sur.	Wsp.stand	ESP2013	Odsetek
C00-D09	1584	512,9	247,9	524,0	100,0
C00-C14	67	21,7	11,5	19,2	4,2
C15-C26	373	120,8	55,8	121,5	23,5
C18-C21	191	61,9	28,4	60,9	12,1
C30-C34	270	87,4	39,2	86,6	17,0
C30-C39	271	87,8	39,3	86,9	17,1
C33-C34	241	78,0	34,2	77,5	15,2
C37-C39	1	0,3	0,1	0,2	0,1
C40-C41	6	1,9	1,4	2,1	0,4
C43-C44	150	48,6	20,1	54,6	9,5
C45-C49	21	6,8	5,7	7,0	1,3
C50	8	2,6	1,0	2,3	0,5
C51-C58	0	0,0	0,0	0,0	0,0
C60-C63	324	104,9	48,3	106,9	20,5
C64-C68	134	43,4	20,2	45,3	8,5
C69-C72	35	11,3	7,5	10,7	2,2
C73-C75	16	5,2	3,6	5,2	1,0
C76-C80	39	12,6	5,4	15,1	2,5
C81-C96	120	38,9	25,4	41,0	7,6
C82-C85+C96	38	12,3	7,3	12,7	2,4
C91-C95	57	18,5	12,9	19,6	3,6
D00-D09	20	6,5	2,8	6,4	1,3

Tabela 7.47

Liczby bezwzględne, współczynniki surowe i standaryzowane (ASW, ESP2013) oraz odsetek zachorowań na nowotwory złośliwe u **kobiet w mieście Łodzi** w 2020 roku

ICD-10	Liczba	Wsp.sur.	Wsp.stand	ESP2013	Odsetek
C00-D09	1881	510,5	224,2	405,4	100,0
C00-C14	30	8,1	2,6	5,8	1,6
C15-C26	335	90,9	32,8	69,6	17,8
C18-C21	176	47,8	17,3	36,4	9,4
C30-C34	235	63,8	21,0	47,0	12,5
C30-C39	239	64,9	21,5	47,9	12,7
C33-C34	230	62,4	20,4	46,0	12,2
C37-C39	4	1,1	0,5	0,9	0,2
C40-C41	5	1,4	1,8	1,5	0,3
C43-C44	166	45,1	15,5	34,2	8,8

ICD-10	Liczba	Wsp.sur.	Wsp.stand	ESP2013	Odsetek
C45-C49	21	5,7	3,1	4,8	1,1
C50	467	126,7	60,2	102,1	24,8
C51-C58	248	67,3	31,0	54,3	13,2
C60-C63	0	0,0	0,0	0,0	0,0
C64-C68	61	16,6	5,5	12,8	3,2
C69-C72	32	8,7	7,4	8,2	1,7
C73-C75	65	17,6	13,0	16,7	3,5
C76-C80	36	9,8	3,1	7,1	1,9
C81-C96	138	37,5	22,5	31,8	7,3
C82-C85+C96	43	11,7	5,0	9,5	2,3
C91-C95	60	16,3	11,9	13,9	3,2
D00-D09	38	10,3	4,2	8,6	2,0

Tabela 7.48

Liczby bezwzględne, współczynniki surowe i standaryzowane (ASW, ESP2013) oraz odsetek zachorowań na nowotwory złośliwe u **mężczyzn w Piotrkowie Trybunalskim** w 2020 roku

ICD-10	Liczba	Wsp.sur.	Wsp.stand	ESP2013	Odsetek
C00-D09	119	349,6	187,5	388,7	100,0
C00-C14	14	41,1	25,7	44,6	11,8
C15-C26	28	82,3	40,8	93,3	23,5
C18-C21	16	47,0	22,1	59,1	13,4
C30-C34	19	55,8	28,4	57,1	16,0
C30-C39	20	58,8	30,1	59,7	16,8
C33-C34	17	49,9	25,2	49,9	14,3
C37-C39	1	2,9	1,7	2,6	0,8
C40-C41	0	0,0	0,0	0,0	0,0
C43-C44	4	11,8	6,1	19,3	3,4
C45-C49	1	2,9	1,2	3,1	0,8
C50	1	2,9	1,3	2,4	0,8
C51-C58	0	0,0	0,0	0,0	0,0
C60-C63	28	82,3	43,1	86,2	23,5
C64-C68	4	11,8	5,4	13,6	3,4
C69-C72	4	11,8	9,0	12,5	3,4
C73-C75	2	5,9	6,0	5,5	1,7
C76-C80	4	11,8	5,1	12,4	3,4
C81-C96	9	26,4	13,5	36,0	7,6
C82-C85+C96	2	5,9	3,7	8,3	1,7
C91-C95	6	17,6	7,7	25,3	5,0
D00-D09	0	0,0	0,0	0,0	0,0

Tabela 7.49

Liczby bezwzględne, współczynniki surowe i standaryzowane (ASW, ESP2013) oraz odsetek zachorowań na nowotwory złośliwe u **kobiet w Piotrkowie Trybunalskim** w 2020 roku

ICD-10	Liczba	Wsp.sur.	Wsp.stand	ESP2013	Odsetek
C00-D09	145	374,2	186,1	325,4	100,0
C00-C14	2	5,2	1,4	4,0	1,4
C15-C26	28	72,3	34,2	64,1	19,3
C18-C21	14	36,1	16,7	32,6	9,7
C30-C34	13	33,6	14,4	25,4	9,0
C30-C39	13	33,6	14,4	25,4	9,0
C33-C34	12	31,0	12,3	23,0	8,3
C37-C39	0	0,0	0,0	0,0	0,0
C40-C41	0	0,0	0,0	0,0	0,0
C43-C44	7	18,1	5,4	14,8	4,8
C45-C49	2	5,2	2,2	3,6	1,4
C50	43	111,0	57,6	98,2	29,7
C51-C58	29	74,8	35,9	66,0	20,0
C60-C63	0	0,0	0,0	0,0	0,0
C64-C68	3	7,7	5,0	7,1	2,1
C69-C72	3	7,7	8,5	8,6	2,1
C73-C75	4	10,3	4,6	7,7	2,8
C76-C80	0	0,0	0,0	0,0	0,0
C81-C96	11	28,4	17,0	25,8	7,6
C82-C85+C96	4	10,3	5,0	9,4	2,8
C91-C95	5	12,9	10,6	10,7	3,4
D00-D09	0	0,0	0,0	0,0	0,0

Tabela 7.50

Liczby bezwzględne, współczynniki surowe i standaryzowane (ASW, ESP2013) oraz odsetek zachorowań na nowotwory złośliwe u **mężczyzn w Skierniewicach** w 2020 roku

ICD-10	Liczba	Wsp.sur.	Wsp.stand	ESP2013	Odsetek
C00-D09	76	332,0	171,8	362,9	100,0
C00-C14	2	8,7	4,3	7,1	2,6
C15-C26	21	91,7	48,3	93,6	27,6
C18-C21	14	61,1	32,5	65,3	18,4
C30-C34	22	96,1	45,9	102,8	28,9
C30-C39	22	96,1	45,9	102,8	28,9
C33-C34	19	83,0	38,2	89,7	25,0
C37-C39	0	0,0	0,0	0,0	0,0
C40-C41	0	0,0	0,0	0,0	0,0
C43-C44	4	17,5	11,8	17,3	5,3

ICD-10	Liczba	Wsp.sur.	Wsp.stand	ESP2013	Odsetek
C45-C49	2	8,7	5,7	10,0	2,6
C50	1	4,4	2,0	7,9	1,3
C51-C58	0	0,0	0,0	0,0	0,0
C60-C63	12	52,4	25,4	62,5	15,8
C64-C68	4	17,5	7,8	18,6	5,3
C69-C72	3	13,1	6,7	17,3	3,9
C73-C75	0	0,0	0,0	0,0	0,0
C76-C80	0	0,0	0,0	0,0	0,0
C81-C96	4	17,5	11,4	22,3	5,3
C82-C85+C96	1	4,4	3,8	4,4	1,3
C91-C95	2	8,7	5,8	13,3	2,6
D00-D09	1	4,4	2,4	3,5	1,3

Tabela 7.51

Liczby bezwzględne, współczynniki surowe i standaryzowane (ASW, ESP2013) oraz odsetek zachorowań na nowotwory złośliwe u **kobiet w Skierniewicach** w 2020 roku

ICD-10	Liczba	Wsp.sur.	Wsp.stand	ESP2013	Odsetek
C00-D09	93	371,5	186,6	340,9	100,0
C00-C14	2	3,2	186,6	7,9	2,2
C15-C26	20	79,9	39,7	67,3	21,5
C18-C21	13	51,9	19,8	43,7	14,0
C30-C34	10	39,9	13,3	39,6	10,8
C30-C39	10	39,9	13,3	39,6	10,8
C33-C34	10	39,9	13,3	39,6	10,8
C37-C39	0	0,0	0,0	0,0	0,0
C40-C41	0	0,0	0,0	0,0	0,0
C43-C44	3	12,0	7,2	10,8	3,2
C45-C49	2	8,0	5,1	9,5	2,2
C50	23	91,9	46,2	83,8	24,7
C51-C58	18	71,9	34,4	69,4	19,4
C60-C63	0	0,0	0,0	0,0	0,0
C64-C68	2	8,0	3,4	5,5	2,2
C69-C72	2	8,0	2,9	5,3	2,2
C73-C75	1	4,0	3,7	4,0	1,1
C76-C80	1	4,0	3,4	4,8	1,1
C81-C96	8	32,0	20,7	28,2	8,6
C82-C85+C96	3	12,0	6,7	11,1	3,2
C91-C95	5	20,0	14,0	17,1	5,4
D00-D09	1	4,0	3,4	4,8	1,1

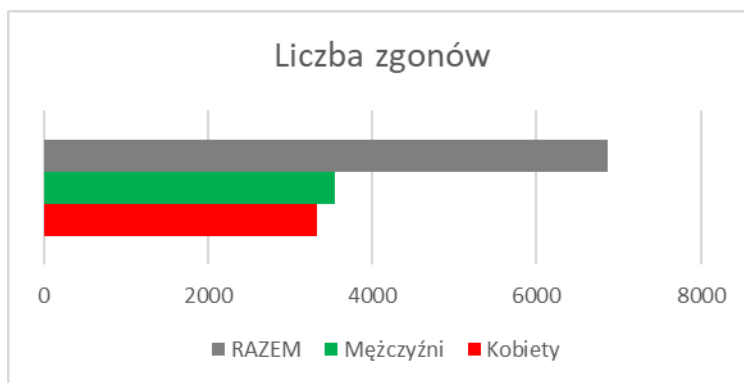
8. ZGONY NA NOWOTWORY ZŁOŚLIWE W WOJEWÓDZTWIE ŁÓDZKIM W 2020 ROKU

W 2020 ogółem na nowotwory złośliwe w województwie łódzkim zmarło 6869 osób, w tym mężczyzn 3540 i kobiet 3329.

W 2020 roku najczęstszą przyczyną zgonu z powodu nowotworu złośliwego wśród mężczyzn z województwa łódzkiego był rak płuca (26,5%). Na kolejnych pozycjach znajdował się rak jelita grubego (12,6%), rak gruczołu krokowego (9,9%), oraz rak pęcherza moczowego (6,2%). W populacji kobiet mieszkanek województwa łódzkiego najczęściej diagnozowanym nowotworem był rak płuca (17,2%), piersi (16,2%), rak jelita grubego (11,4%) oraz jajnika (6,6%) (rys. 8.2).

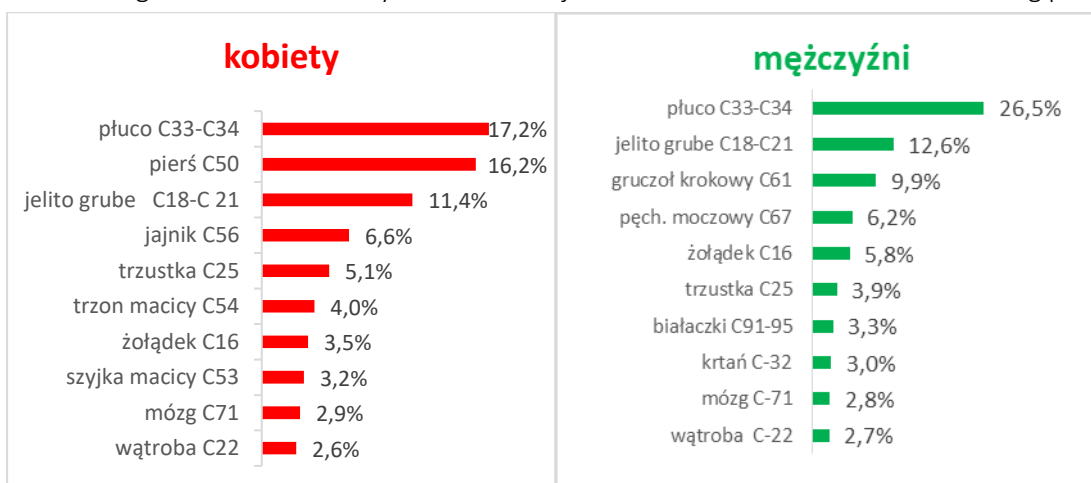
Rysunek 8.1

Liczba zgonów na nowotwory złośliwe w województwie łódzkim z podziałem na kobiety i mężczyzn



Rysunek 8.2

Struktura zgonów na nowotwory złośliwe w województwie łódzkim w 2020 roku według płci



Standaryzowany na populację Europy (ESP2013) współczynnik umieralności u mężczyzn wynosił 365,4/10⁵, a u kobiet 219,1/10⁵ (tab.8.1, tab.8.2).

Tabela 8.1

Liczy bezwzględne, współczynniki surowe i standaryzowane (ASW, ESP2013) oraz odsetek zgonów na nowotwory złośliwe u **mężczyzn** w województwie łódzkim w 2020 roku według grup narządowych

ICD	Liczba	Wsp. Sur.	Wsp. Stand.	ESP2013	Odsetek
C00-D09	3540	303,4	146,5	365,4	100,0
C00-C14	142	12,2	6,6	12,7	4,0
C15-C26	1030	88,3	42,9	104,6	29,1
C18-C21	446	38,2	17,6	47,5	12,6
C30-C34	1046	89,7	43,1	101,8	29,5
C30-C39	1062	91,0	43,8	103,3	30,0
C33-C34	937	80,3	38,4	91,5	26,5
C37-C39	16	1,4	0,6	1,6	0,5
C40-C41	8	0,7	0,4	0,8	0,2
C43-C44	124	10,6	4,8	14,5	3,5
C45-C49	28	2,4	1,3	2,7	0,8
C50	3	0,3	0,2	0,3	0,1
C51-C58	0	0,0	0,0	0,0	0,0
C60-C63	366	31,4	13,4	44,2	10,3
C64-C68	315	27,0	12,3	34,7	8,9
C69-C72	106	9,1	5,3	10,1	3,0
C73-C75	14	1,2	0,6	1,4	0,4
C76-C80	93	8,0	3,5	10,1	2,6
C81-C96	216	18,5	9,9	22,9	6,1
C82-C85+C96	49	4,2	2,3	5,0	1,4
C91-C95	118	10,1	5,4	13,0	3,3
D00-D09	0	0,0	0,0	0,0	0,0

Tabela 8.2

Liczby bezwzględne, współczynniki surowe i standaryzowane (ASW, ESP2013) oraz odsetek zgonów na nowotwory złośliwe u **kobiet** w województwie łódzkim w 2020 roku według grup narządowych

ICD	Liczba	Wsp. Sur.	Wsp. Stand.	ESP2013	Odsetek
C00-D09	3329	259,7	96,0	219,1	100,0
C00-C14	44	3,4	1,3	2,9	1,3
C15-C26	899	70,1	24,2	58,5	27,0
C18-C21	380	29,6	9,8	24,8	11,4
C30-C34	590	46,0	17,5	38,3	17,7
C30-C39	606	47,3	18,0	39,4	18,2
C33-C34	573	44,7	17,0	37,2	17,2
C37-C39	16	1,2	0,4	1,0	0,5
C40-C41	12	0,9	0,3	0,7	0,4
C43-C44	87	6,8	1,8	5,5	2,6
C45-C49	31	2,4	1,0	2,0	0,9
C50	540	42,1	16,6	36,1	16,2
C51-C58	525	40,9	16,6	35,5	15,8
C60-C63	0	0,0	0,0	0,0	0,0
C64-C68	127	9,9	3,1	8,4	3,8
C69-C72	104	8,1	3,4	6,8	3,1
C73-C75	22	1,7	0,6	1,6	0,7
C76-C80	102	8,0	2,5	6,6	3,1
C81-C96	208	16,2	5,6	13,6	6,2
C82-C85+C96	50	3,9	1,2	3,2	1,5
C91-C95	104	8,1	2,9	6,9	3,1
D00-D09	0	0,0	0,0	0,0	0,0

Tabela 8.3

Zgony na nowotwory złośliwe w województwie łódzkim w populacji **mężczyzn**.

Liczby bezwzględne, współczynniki surowe i standaryzowane (ASW, ESP2013)

ICD	Liczba	Wsp. sur.	Wsp. stand.	ESP 2013	Odsetek	ICD	Liczba	Wsp. sur.	Wsp. stand.	ESP 2013	Odsetek
C00	8	0,7	0,3	1,0	0,2	C55	0	0,0	0,0	0,0	0,0
C01	14	1,2	0,6	1,2	0,4	C56	0	0,0	0,0	0,0	0,0
C02	15	1,3	0,8	1,4	0,4	C57	0	0,0	0,0	0,0	0,0
C03	3	0,3	0,1	0,2	0,1	C58	0	0,0	0,0	0,0	0,0
C04	15	1,3	0,7	1,2	0,4	C60	6	0,5	0,3	0,5	0,2
C05	8	0,7	0,4	0,7	0,2	C61	349	29,9	12,5	42,7	9,9
C06	6	0,5	0,3	0,5	0,2	C62	9	0,8	0,6	0,8	0,3
C07	2	0,2	0,1	0,2	0,1	C63	2	0,2	0,1	0,3	0,1
C08	2	0,2	0,1	0,2	0,1	C64	83	7,1	3,6	8,7	2,3
C09	19	1,6	1,0	1,7	0,5	C65	6	0,5	0,2	0,6	0,2
C10	18	1,5	0,9	1,4	0,5	C66	3	0,3	0,1	0,3	0,1

ICD	Liczba	Wsp. sur.	Wsp. stand.	ESP 2013	Odsetek	ICD	Liczba	Wsp. sur.	Wsp. stand.	ESP 2013	Odsetek
C11	8	0,7	0,4	0,8	0,2	C67	221	18,9	8,3	24,8	6,2
C12	4	0,3	0,2	0,5	0,1	C68	2	0,2	0,1	0,3	0,1
C13	10	0,9	0,5	0,8	0,3	C69	1	0,1	0,0	0,1	0,0
C14	10	0,9	0,5	0,9	0,3	C70	2	0,2	0,1	0,2	0,1
C15	79	6,8	3,5	7,3	2,2	C71	98	8,4	4,9	9,1	2,8
C16	206	17,7	8,8	20,7	5,8	C72	5	0,4	0,2	0,6	0,1
C17	12	1,0	0,5	1,2	0,3	C73	9	0,8	0,4	0,9	0,3
C18	278	23,8	10,8	30,6	7,9	C74	3	0,3	0,1	0,3	0,1
C19	20	1,7	0,8	1,9	0,6	C75	2	0,2	0,1	0,2	0,1
C20	134	11,5	5,4	13,6	3,8	C76	76	6,5	2,9	7,9	2,1
C21	14	1,2	0,6	1,4	0,4	C77	0	0,0	0,0	0,0	0,0
C22	95	8,1	4,1	9,3	2,7	C78	0	0,0	0,0	0,0	0,0
C23	10	0,9	0,4	1,1	0,3	C79	0	0,0	0,0	0,0	0,0
C24	26	2,2	1,2	2,6	0,7	C80	17	1,5	0,5	2,2	0,5
C25	139	11,9	6,1	13,1	3,9	C81	5	0,4	0,3	0,5	0,1
C26	17	1,5	0,7	1,7	0,5	C82	9	0,8	0,4	0,9	0,3
C30	1	0,1	0,0	0,1	0,0	C83	15	1,3	0,6	1,6	0,4
C31	2	0,2	0,1	0,2	0,1	C84	3	0,3	0,2	0,3	0,1
C32	106	9,1	4,5	10,0	3,0	C85	21	1,8	1,0	2,2	0,6
C33	4	0,3	0,3	0,4	0,1	C88	1	0,1	0,0	0,2	0,0
C34	933	80,0	38,2	91,2	26,4	C90	43	3,7	1,8	4,2	1,2
C37	0	0,0	0,0	0,0	0,0	C91	55	4,7	2,5	6,0	1,6
C38	10	0,9	0,4	1,0	0,3	C92	55	4,7	2,6	6,1	1,6
C39	6	0,5	0,2	0,6	0,2	C93	3	0,3	0,1	0,3	0,1
C40	2	0,2	0,2	0,2	0,1	C94	3	0,3	0,1	0,4	0,1
C41	6	0,5	0,2	0,5	0,2	C95	2	0,2	0,1	0,3	0,1
C43	76	6,5	3,1	7,9	2,1	C96	1	0,1	0,0	0,1	0,0
C44	48	4,1	1,7	6,6	1,4	C97	33	2,8	1,6	3,0	0,9
C45	9	0,8	0,4	0,7	0,3	D00	0	0,0	0,0	0,0	0,0
C46	3	0,3	0,2	0,3	0,1	D01	0	0,0	0,0	0,0	0,0
C47	0	0,0	0,0	0,0	0,0	D02	0	0,0	0,0	0,0	0,0
C48	5	0,4	0,2	0,4	0,1	D03	0	0,0	0,0	0,0	0,0
C49	11	0,9	0,5	1,3	0,3	D04	0	0,0	0,0	0,0	0,0
C50	3	0,3	0,2	0,3	0,1	D05	0	0,0	0,0	0,0	0,0
C51	0	0,0	0,0	0,0	0,0	D06	0	0,0	0,0	0,0	0,0
C52	0	0,0	0,0	0,0	0,0	D07	0	0,0	0,0	0,0	0,0
C53	0	0,0	0,0	0,0	0,0	D09	0	0,0	0,0	0,0	0,0
C54	0	0,0	0,0	0,0	0,0						

Tabela 8.4

Zgony na nowotwory złośliwe w województwie łódzkim w populacji **kobiet**. Liczby bezwzględne, współczynniki surowe i standaryzowane (ASW, ESP2013).

ICD	Liczba	Wsp. sur.	Wsp. stand.	ESP 2013	Odsetek	ICD	Liczba	Wsp. sur.	Wsp. stand.	ESP 2013	Odsetek
C00	1	0,1	0,0	0,1	0,0	C55	20	1,6	0,5	1,3	0,6
C01	3	0,2	0,2	0,2	0,1	C56	219	17,1	7,6	14,9	6,6
C02	6	0,5	0,1	0,4	0,2	C57	16	1,2	0,4	1,1	0,5
C03	0	0,0	0,0	0,0	0,0	C58	0	0,0	0,0	0,0	0,0
C04	8	0,6	0,3	0,6	0,2	C60	0	0,0	0,0	0,0	0,0
C05	2	0,2	0,1	0,1	0,1	C61	0	0,0	0,0	0,0	0,0
C06	1	0,1	0,0	0,1	0,0	C62	0	0,0	0,0	0,0	0,0
C07	5	0,4	0,1	0,3	0,2	C63	0	0,0	0,0	0,0	0,0
C08	2	0,2	0,1	0,1	0,1	C64	56	4,4	1,4	3,8	1,7
C09	5	0,4	0,1	0,3	0,2	C65	5	0,4	0,2	0,4	0,2
C10	2	0,2	0,1	0,1	0,1	C66	0	0,0	0,0	0,0	0,0
C11	5	0,4	0,1	0,3	0,2	C67	63	4,9	1,4	4,1	1,9
C12	0	0,0	0,0	0,0	0,0	C68	3	0,2	0,0	0,2	0,1
C13	1	0,1	0,0	0,1	0,0	C69	1	0,1	0,0	0,1	0,0
C14	3	0,2	0,1	0,2	0,1	C70	1	0,1	0,0	0,1	0,0
C15	27	2,1	0,8	1,8	0,8	C71	98	7,6	3,3	6,4	2,9
C16	116	9,0	3,4	7,5	3,5	C72	4	0,3	0,1	0,2	0,1
C17	7	0,5	0,2	0,5	0,2	C73	17	1,3	0,4	1,2	0,5
C18	276	21,5	6,8	18,0	8,3	C74	2	0,2	0,0	0,1	0,1
C19	10	0,8	0,2	0,6	0,3	C75	3	0,2	0,1	0,2	0,1
C20	88	6,9	2,6	5,9	2,6	C76	75	5,8	2,0	4,9	2,3
C21	6	0,5	0,2	0,4	0,2	C77	0	0,0	0,0	0,0	0,0
C22	86	6,7	2,3	5,5	2,6	C78	0	0,0	0,0	0,0	0,0
C23	44	3,4	1,2	2,8	1,3	C79	0	0,0	0,0	0,0	0,0
C24	43	3,4	1,1	2,7	1,3	C80	27	2,1	0,5	1,6	0,8
C25	171	13,3	4,9	11,2	5,1	C81	7	0,5	0,3	0,5	0,2
C26	25	2,0	0,5	1,5	0,8	C82	2	0,2	0,0	0,1	0,1
C30	0	0,0	0,0	0,0	0,0	C83	22	1,7	0,6	1,4	0,7
C31	2	0,2	0,1	0,1	0,1	C84	1	0,1	0,0	0,1	0,0
C32	15	1,2	0,5	1,0	0,5	C85	24	1,9	0,5	1,5	0,7
C33	0	0,0	0,0	0,0	0,0	C88	1	0,1	0,0	0,1	0,0
C34	573	44,7	17,0	37,2	17,2	C90	46	3,6	1,2	3,0	1,4
C37	1	0,1	0,0	0,1	0,0	C91	43	3,4	1,1	2,8	1,3
C38	10	0,8	0,3	0,7	0,3	C92	51	4,0	1,6	3,4	1,5
C39	5	0,4	0,1	0,3	0,2	C93	1	0,1	0,0	0,1	0,0
C40	8	0,6	0,2	0,5	0,2	C94	8	0,6	0,1	0,5	0,2
C41	4	0,3	0,1	0,2	0,1	C95	1	0,1	0,0	0,1	0,0
C43	42	3,3	1,3	2,8	1,3	C96	1	0,1	0,0	0,1	0,0
C44	45	3,5	0,6	2,7	1,4	C97	22	1,7	1,1	1,7	0,7
C45	4	0,3	0,1	0,2	0,1	D00	0	0,0	0,0	0,0	0,0
C46	3	0,2	0,2	0,2	0,1	D01	0	0,0	0,0	0,0	0,0

ICD	Liczba	Wsp. sur.	Wsp. stand.	ESP 2013	Odsetek	ICD	Liczba	Wsp. sur.	Wsp. stand.	ESP 2013	Odsetek
C47	0	0,0	0,0	0,0	0,0	D02	0	0,0	0,0	0,0	0,0
C48	9	0,7	0,3	0,6	0,3	D03	0	0,0	0,0	0,0	0,0
C49	15	1,2	0,5	1,0	0,5	D04	0	0,0	0,0	0,0	0,0
C50	540	42,1	16,6	36,1	16,2	D05	0	0,0	0,0	0,0	0,0
C51	29	2,3	0,7	2,0	0,9	D06	0	0,0	0,0	0,0	0,0
C52	2	0,2	0,0	0,1	0,1	D07	0	0,0	0,0	0,0	0,0
C53	105	8,2	3,9	7,2	3,2	D09	0	0,0	0,0	0,0	0,0
C54	134	10,5	3,3	8,8	4,0						

9. UMIERALNOŚĆ NA NOWOTWORY W POWIATACH

Tabela 9.1

Liczba zgonów na nowotwory wśród mężczyzn i kobiet według powiatów w 2020 roku

Powiaty	Płeć		Razem
	Kobiety	Mężczyźni	
	Liczba	Liczba	Liczba
Bełchatowski	120	145	265
Kutnowski	179	146	325
Łaski	62	68	130
Łęczycki	53	68	121
Łowicki	99	124	223
Łódzki wschodni	73	75	148
Opoczyński	94	118	212
Pabianicki	173	151	324
Pajęczański	46	83	129
Piotrkowski	113	131	244
Poddębicki	56	54	110
Radomszczański	122	197	319
Rawski	48	72	120
Sieradzki	146	173	319
Skierniewicki	43	53	96
Tomaszowski	125	146	271
Wieluński	70	105	175
Wieruszowski	43	50	93
Zduńskowolski	74	103	177
Zgierski	239	221	460
Brzeziński	41	42	83
miasto Łódź	1129	1058	2187
miasto Piotrków Tryb.	106	97	203
miasto Skierniewice	75	60	135

Powiaty	Płeć		Razem
	Kobiety	Mężczyźni	
	Liczba	Liczba	Liczba
Razem	3329	3540	6869

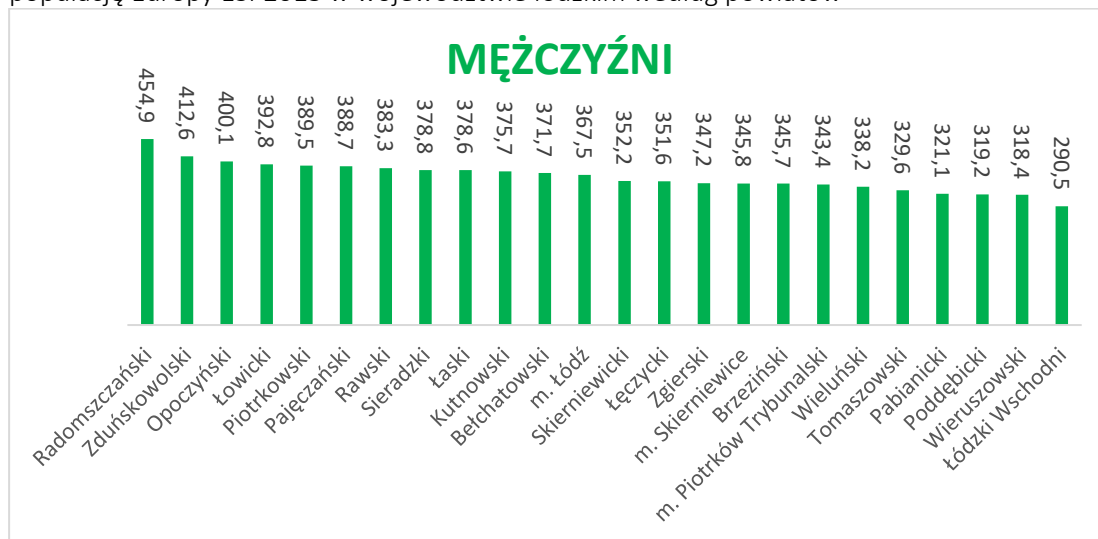
Umieralność na nowotwory złośliwe ogółem w województwie łódzkim w 2020 roku (mierzona wskaźnikiem umieralności standaryzowanym na populację Europy ESP2013) różniła się w zależności od powiatu. W populacji mężczyzn najwyższa była w powiecie radomszczańskim ($454,9/10^5$), zduńskowolskim ($412,6/10^5$) i opoczyńskim ($400,1/10^5$).

Najniższa umieralność występowała w powiatach: łódzki Wschodni ($290,5/10^5$), wierszowski ($318,4/10^5$) i poddębicki ($319,2/10^5$) (rys. 9.1).

W populacji kobiet mieszkanek województwa łódzkiego najwyższą umieralność zarejestrowano w powiecie kutnowskim ($287,3/10^5$), w Skierniewicach ($265,3/10^5$) oraz powiecie zgierskim ($240,4/10^5$). Najniższa umieralność występowała w powiecie pajęczarskim ($159,1/10^5$) (rys. 9.2).

Rysunek 9.1

Umieralność na nowotwory złośliwe ogółem mierzona wskaźnikiem umieralności standaryzowanym na populację Europy ESP2013 w województwie łódzkim według powiatów



Rysunek 9.2

Umieralność na nowotwory złośliwe ogółem mierzona wskaźnikiem umieralności standaryzowanym na populację Europy ESP2013 w województwie łódzkim według powiatów

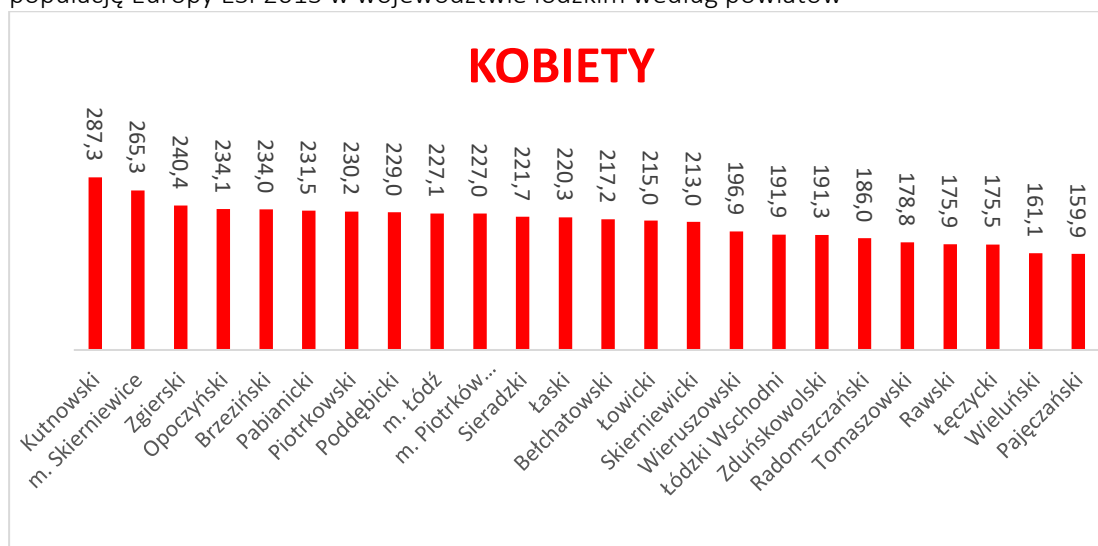


Tabela 9.2

Umieralność na nowotwory złośliwe w województwie łódzkim według powiatów Liczby bezwzględne, współczynniki surowe i standaryzowane (ASW, ESP2013) – mężczyźni

Powiat	Liczba	Wsp.sur.	Wsp.stand.	ESP2013
Bełchatowski	145	263,0	139,7	371,7
Brzeziński	42	281,6	146,4	345,7
Kutnowski	146	315,7	145,3	375,7
Łaski	68	280,8	132,2	378,6
Łęczycki	68	282,6	135,4	351,6
Łowicki	124	329,2	168,6	392,8
Łódzki Wschodni	75	215,7	115,0	290,5

Powiat	Liczba	Wsp.sur.	Wsp.stand.	ESP2013
Opoczyński	118	314,2	170,4	400,1
Pabianicki	151	269,3	132,3	321,1
Pajęczański	83	328,9	159,2	388,7
Piotrkowski	131	291,4	158,2	389,5
Poddębicki	54	266,3	130,3	319,2
Radomszczański	197	358,6	175,9	454,9
Rawski	72	301,3	154,7	383,3
Sieradzki	173	302,2	154,7	378,8
Skierniewicki	53	278,9	137,7	352,2
Tomaszowski	146	262,3	134,7	329,6
Wieluński	105	281,5	152,4	338,2
Wieruszowski	50	240,1	135,2	318,4
Zduńskowolski	103	321,3	161,7	412,6
Zgierski	221	280,2	140,3	347,2
m. Łódź	1058	342,6	147,3	367,5
m. Piotrków Trybunalski	97	285,0	133,2	343,4
m. Skierniewice	60	262,1	120,7	345,8

Tabela 9.3

Umieralność na nowotwory złośliwe w województwie łódzkim według powiatów Liczby bezwzględne, współczynniki surowe i standaryzowane (ASW, ESP2013) – kobiety

Powiat	Liczba	Wsp.sur.	Wsp.stand.	ESP2013
Bełchatowski	120,0	208,4	92,5	217,2
Brzeziński	41,0	258,3	85,4	234,0
Kutnowski	179,0	358,9	121,7	287,3
Łaski	62,0	242,4	104,1	220,3
Łęczycki	53,0	207,9	80,5	175,5
Łowicki	99,0	246,4	93,2	215,0
Łódzki Wschodni	73,0	194,0	80,8	191,9
Opoczyński	94,0	245,5	106,2	234,1
Pabianicki	173,0	273,9	101,7	231,5
Pajęczański	46,0	178,0	69,8	159,9
Piotrkowski	113,0	243,5	102,1	230,2
Poddębicki	56,0	269,8	83,6	229,0
Radomszczański	122,0	212,9	86,8	186,0
Rawski	48,0	195,1	83,3	175,9
Sieradzki	146,0	242,9	96,5	221,7
Skierniewicki	43,0	224,5	104,8	213,0
Tomaszowski	125,0	206,7	87,2	178,8
Wieluński	70,0	180,5	68,9	161,1
Wieruszowski	43,0	202,6	85,2	196,9
Zduńskowolski	74,0	216,5	83,7	191,3

Powiat	Liczba	Wsp.sur.	Wsp.stand.	ESP2013
Zgierski	239,0	273,8	104,7	240,4
m. Łódź	1129,0	306,0	99,4	227,1
m. Piotrków Trybunalski	106,0	273,6	96,0	227,0
m. Skierniewice	75,0	299,6	106,6	265,3

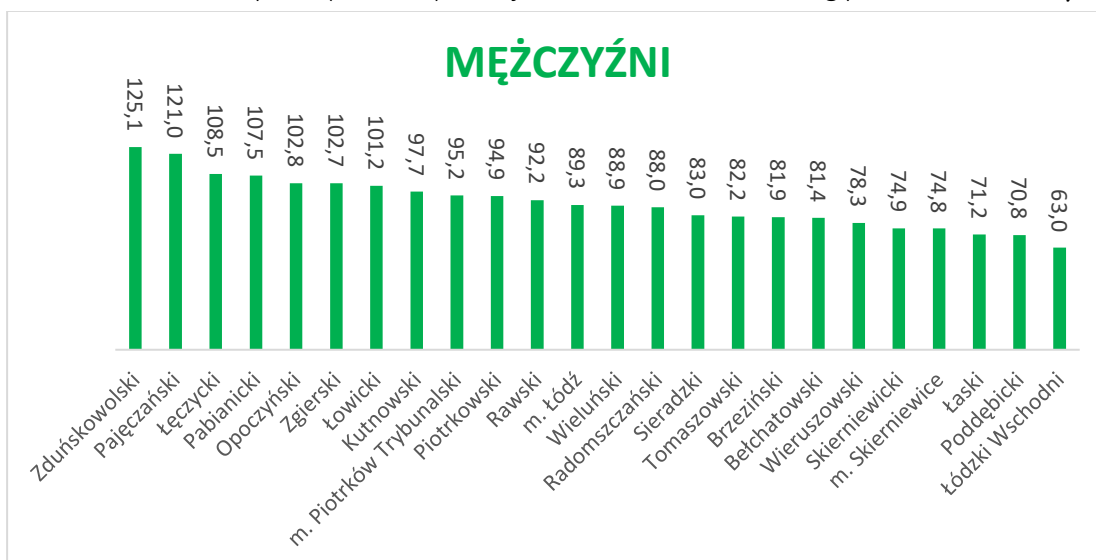
Umieralność (mierzona wskaźnikiem standaryzowanym na populację Europy ESP2013) na najczęstsze nowotwory: rak płuca, jelita grubego, piersi i gruczołu krokowego w powiatach województwa łódzkiego w 2020 roku różniła się w zależności od powiatu.

W populacji mężczyzn najwyższą umieralność na raka płuca zanotowano w powiecie zduńskowolskim ($125,1/10^5$), a najniższą w powiecie łódzkim wschodnim ($63,0/10^5$) (rys. 9.3). Najwyższą umieralność na raka jelita grubego zarejestrowano w powiecie skierniewickim ($112,7/10^5$), a najniższą w powiecie brzezińskim ($18,7/10^5$) (rys. 9.5). W przypadku raka gruczołu krokowego najwyższy wskaźnik umieralności wystąpił w powiecie kutnowskim ($61,5/10^5$), a najniższy w powiecie łódzko wschodnim ($23,1/10^5$) (rys. 9.8).

W populacji kobiet różnica w umieralności na raka płuca w powiatach wahała się od $60,2/10^5$ w powiecie kutnowskim do $17,2/10^5$ w powiecie radomszczańskim (rys. 9.4). Najwyższą umieralność na raka piersi zaobserwowano w powiecie brzezińskim ($74,4/10^5$), a najniższą w powiecie wieluńskim ($13,1/10^5$) (rys. 9.6). Duże zróżnicowanie wystąpiło również w zachorowalności na raka jelita grubego. W powiecie wieruszowskim wskaźnik umieralności osiągnął wartość ($43,4/10^5$), a w powiecie łęczyckim wskaźnik umieralności był ($9,0/10^5$) (rys.9.7).

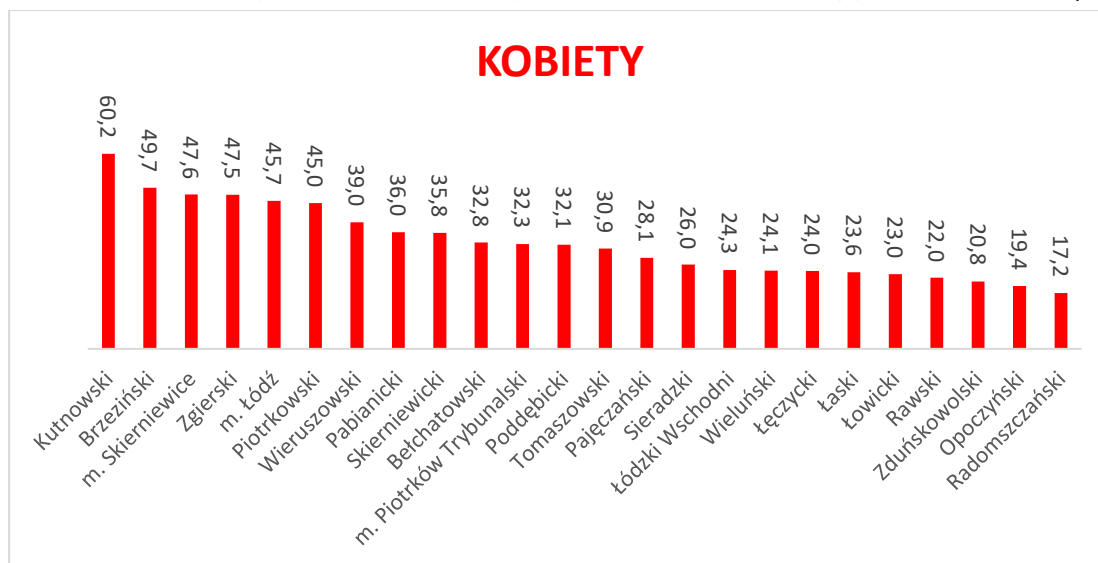
Rysunek 9.3

Umieralność na raka płuca (C33-C34) w województwie łódzkim według powiatów – mężczyźni



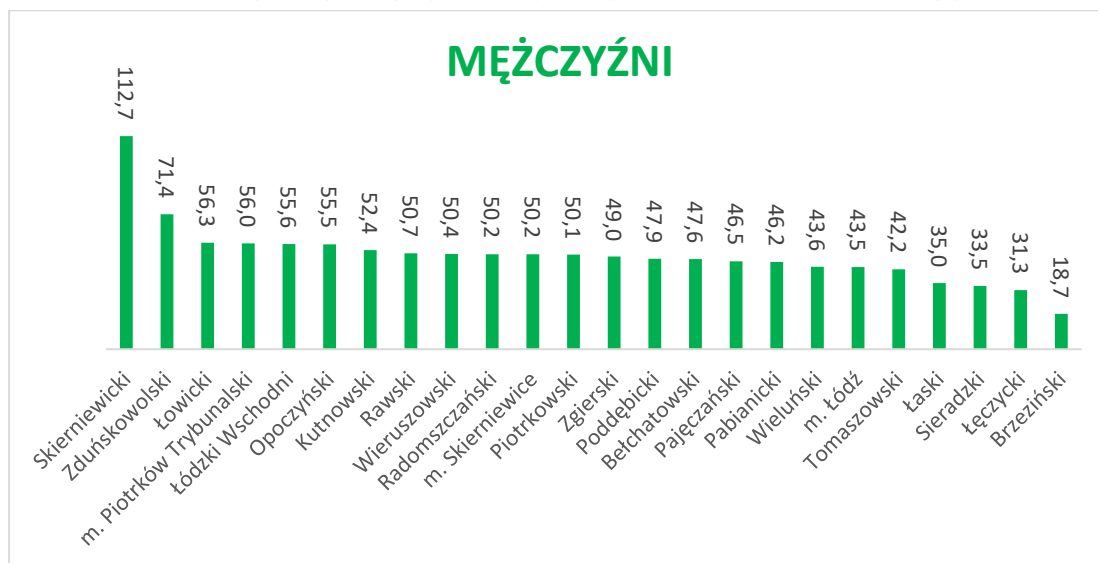
Rysunek 9.4

Umieralność na raka płuca (C33-C34) w województwie łódzkim według powiatów – **kobiety**



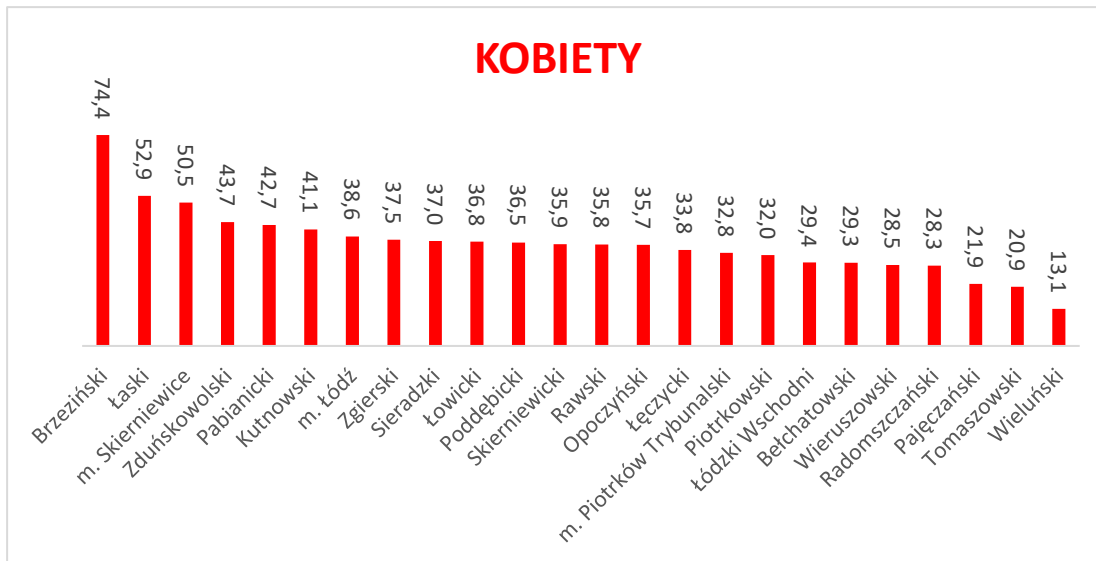
Rysunek 9.5

Umieralność na rakajelita grubego (C18-C21) w województwie łódzkim według powiatów – **mężczyźni**



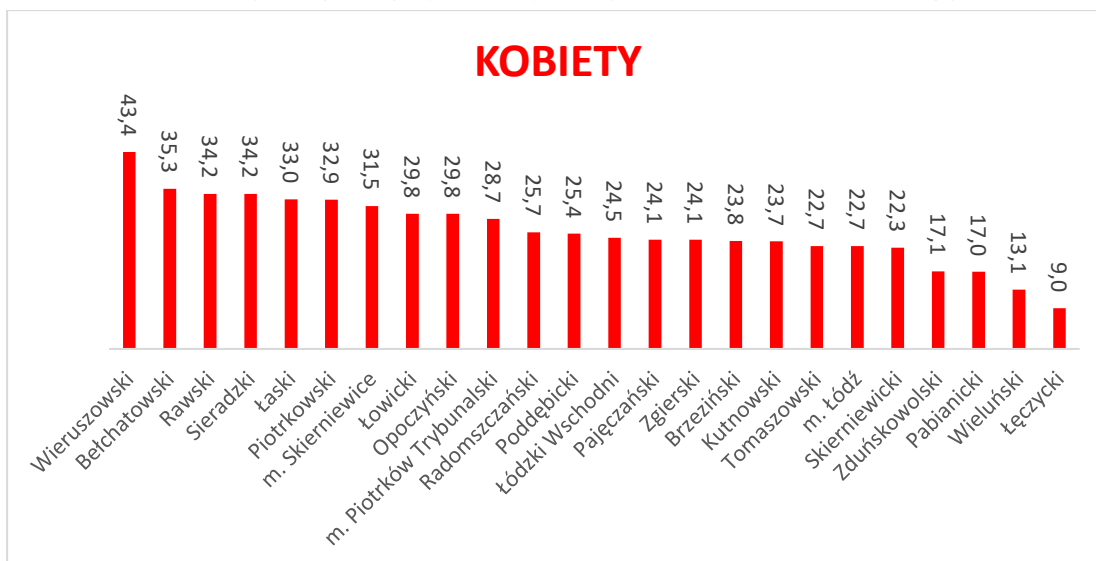
Rysunek 9.6

Umieralność na raka piersi (C50) w województwie łódzkim według powiatów – **kobiety**



Rysunek 9.7

Umieralność na raka jelita grubego (C18-C21) w województwie łódzkim według powiatów-**kobiety**



Rysunek 9.8

Umieralność na raka gruczołu krokowego (C61) w województwie łódzkim według powiatów-mężczyźni

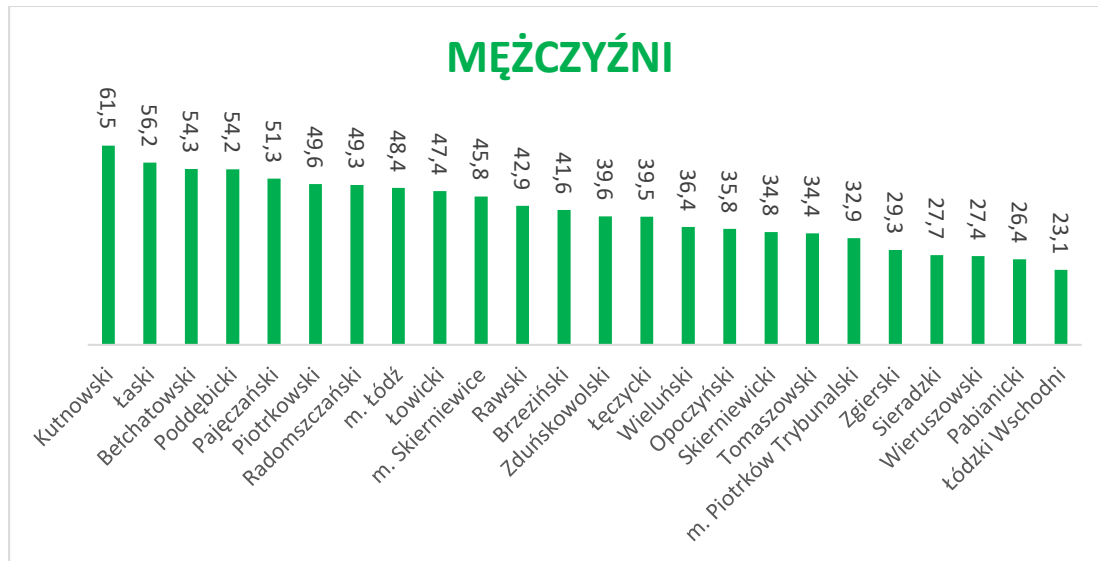


Tabela 9.4

Liczby bezwzględne, współczynniki surowe i standaryzowane (ASW, ESP2013) oraz odsetek zgonów na nowotwory złośliwe u mężczyzn w powiecie bełchatowskim w 2020 roku

ICD	Liczba	Wsp. sur.	Wsp. Stand.	ESP2013	Odsetek
C00-D09	145	263,0	139,7	371,7	100,0
C00-C14	6	10,9	5,5	9,7	4,1
C15-C26	50	90,7	46,8	114,0	34,5
C18-C21	21	38,1	18,7	47,6	14,5
C30-C34	37	67,1	35,9	84,5	25,5
C30-C39	37	67,1	35,9	84,5	25,5
C33-C34	35	63,5	34,2	81,4	24,1
C37-C39	0	0,0	0,0	0,0	0,0
C40-C41	0	0,0	0,0	0,0	0,0
C43-C44	5	9,1	4,9	13,2	3,4
C45-C49	3	5,4	3,0	7,7	2,1
C50	0	0,0	0,0	0,0	0,0
C51-C58	0	0,0	0,0	0,0	0,0
C60-C63	15	27,2	14,6	55,7	10,3
C64-C68	11	20,0	10,4	34,6	7,6
C69-C72	2	3,6	2,6	3,3	1,4
C73-C75	0	0,0	0,0	0,0	0,0
C76-C80	7	12,7	6,7	24,8	4,8
C81-C96	8	14,5	8,5	20,0	5,5
C82-C85+C96	0	0,0	0,0	0,0	0,0
C91-C95	5	9,1	5,4	12,3	3,4
D00-D09	0	0,0	0,0	0,0	0,0

Tabela 9.5

Liczby bezwzględne, współczynniki surowe i standaryzowane (ASW, ESP2013) oraz odsetek zgonów na nowotwory złośliwe u **kobiet w powiecie bełchatowskim** w 2020 roku

ICD	Liczba	Wsp. sur.	Wsp. Stand.	ESP2013	Odsetek
C00-D09	120	208,4	92,5	217,2	100,0
C00-C14	3	5,2	2,0	4,5	2,5
C15-C26	32	55,6	21,9	62,5	26,7
C18-C21	18	31,3	12,4	35,3	15,0
C30-C34	21	36,5	16,4	32,8	17,5
C30-C39	22	38,2	17,8	34,4	18,3
C33-C34	21	36,5	16,4	32,8	17,5
C37-C39	1	1,7	1,3	1,6	0,8
C40-C41	0	0,0	0,0	0,0	0,0
C43-C44	4	6,9	2,9	8,4	3,3
C45-C49	2	3,5	0,8	4,2	1,7
C50	17	29,5	14,8	29,3	14,2
C51-C58	20	34,7	15,0	37,6	16,7
C60-C63	0	0,0	0,0	0,0	0,0
C64-C68	5	8,7	3,0	11,2	4,2
C69-C72	4	6,9	6,4	7,4	3,3
C73-C75	0	0,0	0,0	0,0	0,0
C76-C80	4	6,9	3,0	6,8	3,3
C81-C96	7	12,2	5,1	10,8	5,8
C82-C85+C96	1	1,7	0,8	1,4	0,8
C91-C95	3	5,2	1,9	4,9	2,5
D00-D09	0	0,0	0,0	0,0	0,0

Tabela 9.6

Liczby bezwzględne, współczynniki surowe i standaryzowane (ASW, ESP2013) oraz odsetek zgonów na nowotwory złośliwe u **mężczyzn w powiecie brzezińskim** w 2020 roku

ICD	Liczba	Wsp. sur.	Wsp. Stand.	ESP2013	Odsetek
C00-D09	42	281,6	146,4	345,7	100,0
C00-C14	2	13,4	7,1	11,7	4,8
C15-C26	12	80,4	45,5	78,4	28,6
C18-C21	3	20,1	12,1	18,7	7,1
C30-C34	12	80,4	42,4	96,1	28,6
C30-C39	12	80,4	42,4	96,1	28,6
C33-C34	10	67,0	35,9	81,9	23,8
C37-C39	0	0,0	0,0	0,0	0,0
C40-C41	0	0,0	0,0	0,0	0,0
C43-C44	3	20,1	9,9	34,1	7,1
C45-C49	0	0,0	0,0	0,0	0,0
C50	0	0,0	0,0	0,0	0,0
C51-C58	0	0,0	0,0	0,0	0,0
C60-C63	4	26,8	11,6	41,6	9,5

ICD	Liczba	Wsp. sur.	Wsp. Stand.	ESP2013	Odsetek
C64-C68	4	26,8	14,2	47,2	9,5
C69-C72	1	6,7	3,2	5,9	2,4
C73-C75	0	0,0	0,0	0,0	0,0
C76-C80	3	20,1	8,7	25,1	7,1
C81-C96	0	0,0	0,0	0,0	0,0
C82-C85+C96	0	0,0	0,0	0,0	0,0
C91-C95	0	0,0	0,0	0,0	0,0
D00-D09	0	0,0	0,0	0,0	0,0

Tabela 9.7

Liczby bezwzględne, współczynniki surowe i standaryzowane (ASW, ESP2013) oraz odsetek zgonów na nowotwory złośliwe u **kobiet w powiecie brzezińskim** w 2020 roku

ICD	Liczba	Wsp. sur.	Wsp. Stand.	ESP2013	Odsetek
C00-D09	41	258,3	85,4	234,0	100,0
C00-C14	0	0,0	0,0	0,0	0,0
C15-C26	10	63,0	30,1	58,6	24,4
C18-C21	4	25,2	9,5	23,8	9,8
C30-C34	9	56,7	18,0	49,7	22,0
C30-C39	9	56,7	18,0	49,7	22,0
C33-C34	9	56,7	18,0	49,7	22,0
C37-C39	0	0,0	0,0	0,0	0,0
C40-C41	1	6,3	1,1	5,4	2,4
C43-C44	1	6,3	1,7	6,7	2,4
C45-C49	0	0,0	0,0	0,0	0,0
C50	13	81,9	22,5	74,4	31,7
C51-C58	2	12,6	3,3	11,2	4,9
C60-C63	0	0,0	0,0	0,0	0,0
C64-C68	2	12,6	3,7	10,2	4,9
C69-C72	0	0,0	0,0	0,0	0,0
C73-C75	0	0,0	0,0	0,0	0,0
C76-C80	2	12,6	3,9	12,3	4,9
C81-C96	1	6,3	1,1	5,4	2,4
C82-C85+C96	0	0,0	0,0	0,0	0,0
C91-C95	0	0,0	0,0	0,0	0,0
D00-D09	0	0,0	0,0	0,0	0,0

Tabela 9.8

Liczby bezwzględne, współczynniki surowe i standaryzowane (ASW, ESP2013) oraz odsetek zgonów na nowotwory złośliwe u **mężczyzn w powiecie kutnowskim** w 2020 roku

ICD	Liczba	Wsp. sur.	Wsp. Stand.	ESP2013	Odsetek
C00-D09	146	315,7	145,3	375,7	100,0
C00-C14	7	15,1	7,8	16,0	4,8
C15-C26	43	93,0	41,6	119,2	29,5
C18-C21	17	36,8	16,6	52,4	11,6

ICD	Liczba	Wsp. sur.	Wsp. Stand.	ESP2013	Odsetek
C30-C34	47	101,6	48,0	104,8	32,2
C30-C39	48	103,8	49,3	106,8	32,9
C33-C34	44	95,1	45,4	97,7	30,1
C37-C39	1	2,2	1,3	2,1	0,7
C40-C41	0	0,0	0,0	0,0	0,0
C43-C44	3	6,5	2,7	6,8	2,1
C45-C49	0	0,0	0,0	0,0	0,0
C50	1	2,2	1,6	2,3	0,7
C51-C58	0	0,0	0,0	0,0	0,0
C60-C63	20	43,2	18,4	63,1	13,7
C64-C68	10	21,6	9,3	29,9	6,8
C69-C72	4	8,6	4,4	9,1	2,7
C73-C75	0	0,0	0,0	0,0	0,0
C76-C80	3	6,5	3,2	5,1	2,1
C81-C96	6	13,0	5,9	15,7	4,1
C82-C85+C96	1	2,2	1,0	1,8	0,7
C91-C95	4	8,6	3,6	11,8	2,7
D00-D09	0	0,0	0,0	0,0	0,0

Tabela 9.9

Liczby bezwzględne, współczynniki surowe i standaryzowane (ASW, ESP2013) oraz odsetek zgonów na nowotwory złośliwe u **kobiet w powiecie kutnowskim** w 2020 roku

ICD	Liczba	Wsp. sur.	Wsp. Stand.	ESP2013	Odsetek
C00-D09	179	358,9	121,7	287,3	100,0
C00-C14	4	8,0	1,5	6,1	2,2
C15-C26	39	78,2	25,3	61,1	21,8
C18-C21	15	30,1	9,7	23,7	8,4
C30-C34	38	76,2	28,7	60,2	21,2
C30-C39	38	76,2	28,7	60,2	21,2
C33-C34	38	76,2	28,7	60,2	21,2
C37-C39	0	0,0	0,0	0,0	0,0
C40-C41	2	4,0	1,1	2,9	1,1
C43-C44	5	10,0	2,5	7,6	2,8
C45-C49	0	0,0	0,0	0,0	0,0
C50	25	50,1	17,7	41,1	14,0
C51-C58	33	66,2	24,1	53,3	18,4
C60-C63	0	0,0	0,0	0,0	0,0
C64-C68	4	8,0	2,2	6,6	2,2
C69-C72	5	10,0	3,0	8,0	2,8
C73-C75	1	2,0	1,1	1,9	0,6
C76-C80	5	10,0	2,4	8,0	2,8
C81-C96	16	32,1	9,5	26,3	8,9
C82-C85+C96	5	10,0	2,3	8,8	2,8
C91-C95	8	16,0	4,4	12,5	4,5

ICD	Liczba	Wsp. sur.	Wsp. Stand.	ESP2013	Odsetek
D00-D09	0	0,0	0,0	0,0	0,0

Tabela 9.10

Liczby bezwzględne, współczynniki surowe i standaryzowane (ASW, ESP2013) oraz odsetek zgonów na nowotwory złośliwe u **mężczyzn** w powiecie łaskim w 2020 roku

ICD	Liczba	Wsp. sur.	Wsp. Stand.	ESP2013	Odsetek
C00-D09	68	280,8	132,2	378,6	100,0
C00-C14	1	4,1	1,8	4,6	1,5
C15-C26	24	99,1	48,5	121,9	35,3
C18-C21	7	28,9	14,4	35,0	10,3
C30-C34	15	61,9	29,9	78,4	22,1
C30-C39	17	70,2	33,9	89,7	25,0
C33-C34	13	53,7	25,6	71,2	19,1
C37-C39	2	8,3	4,0	11,3	2,9
C40-C41	0	0,0	0,0	0,0	0,0
C43-C44	3	12,4	5,2	21,2	4,4
C45-C49	0	0,0	0,0	0,0	0,0
C50	0	0,0	0,0	0,0	0,0
C51-C58	0	0,0	0,0	0,0	0,0
C60-C63	10	41,3	18,8	60,0	14,7
C64-C68	3	12,4	6,6	19,3	4,4
C69-C72	2	8,3	3,5	10,9	2,9
C73-C75	0	0,0	0,0	0,0	0,0
C76-C80	2	8,3	2,9	14,4	2,9
C81-C96	6	24,8	11,0	36,6	8,8
C82-C85+C96	1	4,1	1,4	7,2	1,5
C91-C95	5	20,6	9,6	29,4	7,4
D00-D09	0	0,0	0,0	0,0	0,0

Tabela 9.11

Liczby bezwzględne, współczynniki surowe i standaryzowane (ASW, ESP2013) oraz odsetek zgonów na nowotwory złośliwe u **kobiet** w powiecie łaskim w 2020 roku

ICD	Liczba	Wsp. sur.	Wsp. Stand.	ESP2013	Odsetek
C00-D09	62	242,4	104,1	220,3	100,0
C00-C14	0	0,0	0,0	0,0	0,0
C15-C26	21	82,1	35,1	74,1	33,9
C18-C21	10	39,1	15,2	33,0	16,1
C30-C34	7	27,4	10,2	23,6	11,3
C30-C39	7	27,4	10,2	23,6	11,3
C33-C34	7	27,4	10,2	23,6	11,3
C37-C39	0	0,0	0,0	0,0	0,0
C40-C41	0	0,0	0,0	0,0	0,0
C43-C44	1	3,9	1,1	4,5	1,6
C45-C49	0	0,0	0,0	0,0	0,0

ICD	Liczba	Wsp. sur.	Wsp. Stand.	ESP2013	Odsetek
C50	15	58,6	27,9	52,9	24,2
C51-C58	8	31,3	15,2	30,9	12,9
C60-C63	0	0,0	0,0	0,0	0,0
C64-C68	3	11,7	3,9	12,1	4,8
C69-C72	0	0,0	0,0	0,0	0,0
C73-C75	0	0,0	0,0	0,0	0,0
C76-C80	1	3,9	0,7	3,5	1,6
C81-C96	6	23,5	10,1	18,8	9,7
C82-C85+C96	2	7,8	3,8	6,2	3,2
C91-C95	2	7,8	3,3	6,3	3,2
D00-D09	0	0,0	0,0	0,0	0,0

Tabela 9.12

Liczby bezwzględne, współczynniki surowe i standaryzowane (ASW, ESP2013) oraz odsetek zgonów na nowotwory złośliwe u **mężczyzn w powiecie łęczyckim** w 2020 roku

ICD	Liczba	Wsp. sur.	Wsp. Stand.	ESP2013	Odsetek
C00-D09	68	282,6	135,4	351,6	100,0
C00-C14	3	12,5	6,9	13,8	4,4
C15-C26	13	54,0	26,3	65,9	19,1
C18-C21	5	20,8	7,6	31,3	7,4
C30-C34	27	112,2	54,3	128,4	39,7
C30-C39	27	112,2	54,3	128,4	39,7
C33-C34	23	95,6	46,5	108,5	33,8
C37-C39	0	0,0	0,0	0,0	0,0
C40-C41	0	0,0	0,0	0,0	0,0
C43-C44	2	8,3	5,1	8,4	2,9
C45-C49	1	4,2	3,6	4,1	1,5
C50	0	0,0	0,0	0,0	0,0
C51-C58	0	0,0	0,0	0,0	0,0
C60-C63	7	29,1	11,4	39,5	10,3
C64-C68	6	24,9	9,9	40,9	8,8
C69-C72	2	8,3	3,5	12,7	2,9
C73-C75	1	4,2	1,9	4,6	1,5
C76-C80	2	8,3	3,6	9,6	2,9
C81-C96	4	16,6	9,1	23,6	5,9
C82-C85+C96	1	4,2	1,8	7,4	1,5
C91-C95	2	8,3	3,7	12,0	2,9
D00-D09	0	0,0	0,0	0,0	0,0

Tabela 9.13

Liczby bezwzględne, współczynniki surowe i standaryzowane (ASW, ESP2013) oraz odsetek zgonów na nowotwory złośliwe u **kobiet w powiecie łęczyckim** w 2020 roku

ICD	Liczba	Wsp. sur.	Wsp. Stand.	ESP2013	Odsetek
C00-D09	53	207,9	80,5	175,5	100,0
C00-C14	1	3,9	3,2	4,5	1,9
C15-C26	10	39,2	15,9	31,7	18,9
C18-C21	3	11,8	4,3	9,0	5,7
C30-C34	7	27,5	8,5	24,0	13,2
C30-C39	8	31,4	9,8	27,2	15,1
C33-C34	7	27,5	8,5	24,0	13,2
C37-C39	1	3,9	1,3	3,2	1,9
C40-C41	0	0,0	0,0	0,0	0,0
C43-C44	1	3,9	0,6	2,8	1,9
C45-C49	0	0,0	0,0	0,0	0,0
C50	10	39,2	18,1	33,8	18,9
C51-C58	12	47,1	18,0	40,7	22,6
C60-C63	0	0,0	0,0	0,0	0,0
C64-C68	2	7,8	1,1	5,6	3,8
C69-C72	1	3,9	2,3	3,8	1,9
C73-C75	1	3,9	0,6	2,8	1,9
C76-C80	4	15,7	6,3	12,9	7,5
C81-C96	2	7,8	2,3	5,8	3,8
C82-C85+C96	1	3,9	1,7	3,2	1,9
C91-C95	1	3,9	0,5	2,6	1,9
D00-D09	0	0,0	0,0	0,0	0,0

Tabela 9.14

Liczby bezwzględne, współczynniki surowe i standaryzowane (ASW, ESP2013) oraz odsetek zgonów na nowotwory złośliwe u **mężczyzn w powiecie łowickim** w 2020 roku

ICD	Liczba	Wsp. sur.	Wsp. Stand.	ESP2013	Odsetek
C00-D09	124	329,2	168,6	392,8	100,0
C00-C14	4	10,6	6,1	12,2	3,2
C15-C26	33	87,6	42,4	112,0	26,6
C18-C21	15	39,8	17,3	56,3	12,1
C30-C34	35	92,9	47,5	103,5	28,2
C30-C39	35	92,9	47,5	103,5	28,2
C33-C34	34	90,3	45,5	101,2	27,4
C37-C39	0	0,0	0,0	0,0	0,0
C40-C41	0	0,0	0,0	0,0	0,0
C43-C44	3	8,0	4,0	10,9	2,4
C45-C49	2	5,3	3,5	5,8	1,6
C50	0	0,0	0,0	0,0	0,0
C51-C58	0	0,0	0,0	0,0	0,0
C60-C63	15	39,8	17,7	50,0	12,1

ICD	Liczba	Wsp. sur.	Wsp. Stand.	ESP2013	Odsetek
C64-C68	13	34,5	18,0	38,6	10,5
C69-C72	3	8,0	5,6	10,2	2,4
C73-C75	2	5,3	2,5	6,2	1,6
C76-C80	2	5,3	2,3	6,2	1,6
C81-C96	9	23,9	13,5	29,7	7,3
C82-C85+C96	2	5,3	2,0	7,0	1,6
C91-C95	6	15,9	10,7	18,8	4,8
D00-D09	0	0,0	0,0	0,0	0,0

Tabela 9.15

Liczby bezwzględne, współczynniki surowe i standaryzowane (ASW, ESP2013) oraz odsetek zgonów na nowotwory złośliwe u **kobiet w powiecie łowickim** w 2020 roku

ICD	Liczba	Wsp. sur.	Wsp. Stand.	ESP2013	Odsetek
C00-D09	99	246,4	93,2	215,0	100,0
C00-C14	1	2,5	0,9	2,2	1,0
C15-C26	26	64,7	22,2	57,3	26,3
C18-C21	13	32,4	11,0	29,8	13,1
C30-C34	12	29,9	12,9	25,2	12,1
C30-C39	12	29,9	12,9	25,2	12,1
C33-C34	11	27,4	12,0	23,0	11,1
C37-C39	0	0,0	0,0	0,0	0,0
C40-C41	0	0,0	0,0	0,0	0,0
C43-C44	1	2,5	0,4	1,9	1,0
C45-C49	0	0,0	0,0	0,0	0,0
C50	16	39,8	18,0	36,8	16,2
C51-C58	21	52,3	19,0	44,6	21,2
C60-C63	0	0,0	0,0	0,0	0,0
C64-C68	6	14,9	6,3	13,0	6,1
C69-C72	2	5,0	1,3	4,2	2,0
C73-C75	0	0,0	0,0	0,0	0,0
C76-C80	4	10,0	2,0	7,9	4,0
C81-C96	9	22,4	7,9	19,2	9,1
C82-C85+C96	2	5,0	1,3	4,1	2,0
C91-C95	4	10,0	3,0	8,9	4,0
D00-D09	0	0,0	0,0	0,0	0,0

Tabela 9.16

Liczby bezwzględne, współczynniki surowe i standaryzowane (ASW, ESP2013) oraz odsetek zgonów na nowotwory złośliwe u **mężczyzn w powiecie łódzkim wschodnim** w 2020 roku

ICD	Liczba	Wsp. sur.	Wsp. Stand.	ESP2013	Odsetek
C00-D09	75	215,7	115,0	290,5	100,0
C00-C14	4	11,5	7,1	14,0	5,3
C15-C26	23	66,1	33,8	95,1	30,7

ICD	Liczba	Wsp. sur.	Wsp. Stand.	ESP2013	Odsetek
C18-C21	12	34,5	16,2	55,6	16,0
C30-C34	19	54,6	28,0	68,9	25,3
C30-C39	19	54,6	28,0	68,9	25,3
C33-C34	18	51,8	26,8	63,0	24,0
C37-C39	0	0,0	0,0	0,0	0,0
C40-C41	0	0,0	0,0	0,0	0,0
C43-C44	1	2,9	1,2	5,9	1,3
C45-C49	1	2,9	1,3	3,4	1,3
C50	0	0,0	0,0	0,0	0,0
C51-C58	0	0,0	0,0	0,0	0,0
C60-C63	8	23,0	11,9	27,9	10,7
C64-C68	8	23,0	10,9	36,2	10,7
C69-C72	3	8,6	7,9	11,7	4,0
C73-C75	0	0,0	0,0	0,0	0,0
C76-C80	2	5,8	2,7	8,8	2,7
C81-C96	6	17,3	10,3	18,6	8,0
C82-C85+C96	2	5,8	3,4	4,8	2,7
C91-C95	4	11,5	6,9	13,7	5,3
D00-D09	0	0,0	0,0	0,0	0,0

Tabela 9.17

Liczby bezwzględne, współczynniki surowe i standaryzowane (ASW, ESP2013) oraz odsetek zgonów na nowotwory złośliwe u **kobiet w powiecie łódzkim wschodnim** w 2020 roku

ICD	Liczba	Wsp. sur.	Wsp. Stand.	ESP2013	Odsetek
C00-D09	73	194,0	80,8	191,9	100,0
C00-C14	0	0,0	0,0	0,0	0,0
C15-C26	21	55,8	19,9	55,5	28,8
C18-C21	9	23,9	7,5	24,5	12,3
C30-C34	10	26,6	11,8	24,3	13,7
C30-C39	10	26,6	11,8	24,3	13,7
C33-C34	10	26,6	11,8	24,3	13,7
C37-C39	0	0,0	0,0	0,0	0,0
C40-C41	1	2,7	0,9	3,4	1,4
C43-C44	4	10,6	2,6	10,3	5,5
C45-C49	2	5,3	2,7	5,1	2,7
C50	11	29,2	15,7	29,4	15,1
C51-C58	12	31,9	16,5	32,2	16,4
C60-C63	0	0,0	0,0	0,0	0,0
C64-C68	1	2,7	0,9	3,4	1,4
C69-C72	2	5,3	2,8	4,8	2,7
C73-C75	0	0,0	0,0	0,0	0,0
C76-C80	4	10,6	3,0	10,7	5,5
C81-C96	5	13,3	4,1	12,8	6,8
C82-C85+C96	1	2,7	0,5	2,6	1,4

ICD	Liczba	Wsp. sur.	Wsp. Stand.	ESP2013	Odsetek
C91-C95	3	8,0	3,0	7,6	4,1
D00-D09	0	0,0	0,0	0,0	0,0

Tabela 9.18

Liczby bezwzględne, współczynniki surowe i standaryzowane (ASW, ESP2013) oraz odsetek zgonów na nowotwory złośliwe u **mężczyzn** w powiecie opoczyńskim w 2020 roku

ICD	Liczba	Wsp. sur.	Wsp. Stand.	ESP2013	Odsetek
C00-D09	118	314,2	170,4	400,1	100,0
C00-C14	8	21,3	12,9	23,0	6,8
C15-C26	36	95,9	52,2	116,8	30,5
C18-C21	17	45,3	22,0	55,5	14,4
C30-C34	35	93,2	50,1	121,0	29,7
C30-C39	35	93,2	50,1	121,0	29,7
C33-C34	30	79,9	43,5	102,8	25,4
C37-C39	0	0,0	0,0	0,0	0,0
C40-C41	0	0,0	0,0	0,0	0,0
C43-C44	4	10,7	6,3	15,7	3,4
C45-C49	0	0,0	0,0	0,0	0,0
C50	1	2,7	0,9	4,3	0,8
C51-C58	0	0,0	0,0	0,0	0,0
C60-C63	11	29,3	15,5	37,9	9,3
C64-C68	13	34,6	18,4	48,0	11,0
C69-C72	4	10,7	5,2	12,3	3,4
C73-C75	1	2,7	1,3	5,3	0,8
C76-C80	0	0,0	0,0	0,0	0,0
C81-C96	3	8,0	4,7	10,0	2,5
C82-C85+C96	2	5,3	3,8	5,7	1,7
C91-C95	0	0,0	0,0	0,0	0,0
D00-D09	0	0,0	0,0	0,0	0,0

Tabela 9.19

Liczby bezwzględne, współczynniki surowe i standaryzowane (ASW, ESP2013) oraz odsetek zgonów na nowotwory złośliwe u **kobiet** w powiecie opoczyńskim w 2020 roku

ICD	Liczba	Wsp. sur.	Wsp. Stand.	ESP2013	Odsetek
C00-D09	94	245,5	106,2	234,1	100,0
C00-C14	2	5,2	1,4	4,6	2,1
C15-C26	22	57,5	20,4	50,5	23,4
C18-C21	13	34,0	13,3	29,8	13,8
C30-C34	7	18,3	9,1	19,4	7,4
C30-C39	7	18,3	9,1	19,4	7,4
C33-C34	7	18,3	9,1	19,4	7,4
C37-C39	0	0,0	0,0	0,0	0,0
C40-C41	0	0,0	0,0	0,0	0,0
C43-C44	5	13,1	5,0	12,6	5,3
C45-C49	2	5,2	2,0	5,1	2,1

ICD	Liczba	Wsp. sur.	Wsp. Stand.	ESP2013	Odsetek
C50	14	36,6	17,0	35,7	14,9
C51-C58	24	62,7	31,1	61,3	25,5
C60-C63	0	0,0	0,0	0,0	0,0
C64-C68	1	2,6	1,2	2,3	1,1
C69-C72	6	15,7	6,2	14,6	6,4
C73-C75	0	0,0	0,0	0,0	0,0
C76-C80	2	5,2	2,6	5,1	2,1
C81-C96	8	20,9	8,0	19,9	8,5
C82-C85+C96	1	2,6	0,4	2,1	1,1
C91-C95	4	10,4	4,2	9,8	4,3
D00-D09	0	0,0	0,0	0,0	0,0

Tabela 9.20

Liczby bezwzględne, współczynniki surowe i standaryzowane (ASW, ESP2013) oraz odsetek zgonów na nowotwory złośliwe u **mężczyzn w powiecie pabianickim** w 2020 roku

ICD	Liczba	Wsp. sur.	Wsp. Stand.	ESP2013	Odsetek
C00-D09	151	269,3	132,3	321,1	100,0
C00-C14	5	8,9	5,4	8,5	3,3
C15-C26	48	85,6	42,8	96,2	31,8
C18-C21	24	42,8	21,7	46,2	15,9
C30-C34	52	92,8	43,5	114,3	34,4
C30-C39	52	92,8	43,5	114,3	34,4
C33-C34	49	87,4	41,3	107,5	32,5
C37-C39	0	0,0	0,0	0,0	0,0
C40-C41	0	0,0	0,0	0,0	0,0
C43-C44	4	7,1	3,1	8,7	2,6
C45-C49	2	3,6	1,7	3,4	1,3
C50	0	0,0	0,0	0,0	0,0
C51-C58	0	0,0	0,0	0,0	0,0
C60-C63	12	21,4	11,4	30,1	7,9
C64-C68	10	17,8	7,4	24,4	6,6
C69-C72	8	14,3	8,5	13,0	5,3
C73-C75	0	0,0	0,0	0,0	0,0
C76-C80	1	1,8	0,7	3,4	0,7
C81-C96	9	16,1	7,6	19,1	6,0
C82-C85+C96	3	5,4	2,2	6,6	2,0
C91-C95	4	7,1	3,7	7,5	2,6
D00-D09	0	0,0	0,0	0,0	0,0

Tabela 9.21

Liczby bezwzględne, współczynniki surowe i standaryzowane (ASW, ESP2013) oraz odsetek zgonów na nowotwory złośliwe u **kobiet w powiecie pabianickim** w 2020 roku

ICD	Liczba	Wsp. sur.	Wsp. Stand.	ESP2013	Odsetek
C00-D09	173	273,9	101,7	231,5	100,0
C00-C14	3	4,8	1,5	3,6	1,7

ICD	Liczba	Wsp. sur.	Wsp. Stand.	ESP2013	Odsetek
C15-C26	46	72,8	22,7	59,5	26,6
C18-C21	13	20,6	7,8	17,0	7,5
C30-C34	28	44,3	18,2	39,3	16,2
C30-C39	29	45,9	18,5	40,6	16,8
C33-C34	26	41,2	16,8	36,0	15,0
C37-C39	1	1,6	0,3	1,3	0,6
C40-C41	1	1,6	0,2	1,2	0,6
C43-C44	3	4,8	3,1	4,6	1,7
C45-C49	1	1,6	0,3	1,3	0,6
C50	33	52,2	17,3	42,7	19,1
C51-C58	28	44,3	18,9	38,5	16,2
C60-C63	0	0,0	0,0	0,0	0,0
C64-C68	6	9,5	3,7	7,9	3,5
C69-C72	4	6,3	2,7	5,2	2,3
C73-C75	3	4,8	1,4	4,4	1,7
C76-C80	2	3,2	1,3	2,4	1,2
C81-C96	13	20,6	8,5	17,9	7,5
C82-C85+C96	5	7,9	3,0	6,0	2,9
C91-C95	4	6,3	3,0	6,4	2,3
D00-D09	0	0,0	0,0	0,0	0,0

Tabela 9.22

Liczby bezwzględne, współczynniki surowe i standaryzowane (ASW, ESP2013) oraz odsetek zgonów na nowotwory złośliwe u **mężczyzn** w powiecie pajęczańskim w 2020 roku

ICD	Liczba	Wsp. sur.	Wsp. Stand.	ESP2013	Odsetek
C00-D09	83	328,9	159,2	388,7	100,0
C00-C14	4	15,9	9,4	14,4	4,8
C15-C26	18	71,3	32,5	85,6	21,7
C18-C21	8	31,7	12,7	46,5	9,6
C30-C34	29	114,9	55,9	132,3	34,9
C30-C39	30	118,9	57,7	136,8	36,1
C33-C34	26	103,0	49,6	121,0	31,3
C37-C39	1	4,0	1,8	4,6	1,2
C40-C41	0	0,0	0,0	0,0	0,0
C43-C44	4	15,9	7,1	23,1	4,8
C45-C49	1	4,0	1,8	4,6	1,2
C50	1	4,0	2,9	4,1	1,2
C51-C58	0	0,0	0,0	0,0	0,0
C60-C63	9	35,7	16,1	51,3	10,8
C64-C68	6	23,8	12,0	25,6	7,2
C69-C72	3	11,9	5,8	11,9	3,6
C73-C75	0	0,0	0,0	0,0	0,0
C76-C80	3	11,9	5,9	14,0	3,6
C81-C96	2	7,9	3,2	9,4	2,4
C82-C85+C96	0	0,0	0,0	0,0	0,0

ICD	Liczba	Wsp. sur.	Wsp. Stand.	ESP2013	Odsetek
C91-C95	1	4,0	1,1	5,7	1,2
D00-D09	0	0,0	0,0	0,0	0,0

Tabela 9.23

Liczby bezwzględne, współczynniki surowe i standaryzowane (ASW, ESP2013) oraz odsetek zgonów na nowotwory złośliwe u **kobiet w powiecie pajęczański** w 2020 roku

ICD	Liczba	Wsp. sur.	Wsp. Stand.	ESP2013	Odsetek
C00-D09	46	178,0	69,8	159,9	100,0
C00-C14	1	3,9	0,6	3,1	2,2
C15-C26	13	50,3	18,1	43,7	28,3
C18-C21	7	27,1	8,7	24,1	15,2
C30-C34	10	38,7	17,5	35,0	21,7
C30-C39	10	38,7	17,5	35,0	21,7
C33-C34	8	31,0	14,3	28,1	17,4
C37-C39	0	0,0	0,0	0,0	0,0
C40-C41	0	0,0	0,0	0,0	0,0
C43-C44	2	7,7	2,8	6,4	4,3
C45-C49	1	3,9	0,6	3,1	2,2
C50	6	23,2	9,4	21,9	13,0
C51-C58	8	31,0	11,5	29,4	17,4
C60-C63	0	0,0	0,0	0,0	0,0
C64-C68	0	0,0	0,0	0,0	0,0
C69-C72	2	7,7	3,6	6,7	4,3
C73-C75	0	0,0	0,0	0,0	0,0
C76-C80	0	0,0	0,0	0,0	0,0
C81-C96	3	11,6	5,6	10,6	6,5
C82-C85+C96	2	7,7	2,1	6,8	4,3
C91-C95	1	3,9	3,5	3,8	2,2
D00-D09	0	0,0	0,0	0,0	0,0

Tabela 9.24

Liczby bezwzględne, współczynniki surowe i standaryzowane (ASW, ESP2013) oraz odsetek zgonów na nowotwory złośliwe u **mężczyzn w powiecie piotrkowskim** w 2020 roku

ICD	Liczba	Wsp. sur.	Wsp. Stand.	ESP2013	Odsetek
C00-D09	131	291,4	158,2	389,5	100,0
C00-C14	4	8,9	4,8	10,3	3,1
C15-C26	42	93,4	51,4	118,0	32,1
C18-C21	17	37,8	20,5	50,1	13,0
C30-C34	38	84,5	47,1	108,5	29,0
C30-C39	38	84,5	47,1	108,5	29,0
C33-C34	32	71,2	38,1	94,9	24,4
C37-C39	0	0,0	0,0	0,0	0,0
C40-C41	0	0,0	0,0	0,0	0,0
C43-C44	7	15,6	8,1	23,2	5,3
C45-C49	0	0,0	0,0	0,0	0,0

ICD	Liczba	Wsp. sur.	Wsp. Stand.	ESP2013	Odsetek
C50	0	0,0	0,0	0,0	0,0
C51-C58	0	0,0	0,0	0,0	0,0
C60-C63	14	31,1	15,3	49,6	10,7
C64-C68	10	22,2	11,2	31,9	7,6
C69-C72	4	8,9	5,6	10,8	3,1
C73-C75	0	0,0	0,0	0,0	0,0
C76-C80	2	4,4	1,8	8,0	1,5
C81-C96	9	20,0	11,3	26,9	6,9
C82-C85+C96	3	6,7	3,6	11,0	2,3
C91-C95	4	8,9	5,0	10,6	3,1
D00-D09	0	0,0	0,0	0,0	0,0

Tabela 9.25

Liczby bezwzględne, współczynniki surowe i standaryzowane (ASW, ESP2013) oraz odsetek zgonów na nowotwory złośliwe u **kobiet w powiecie piotrkowskim** w 2020 roku

ICD	Liczba	Wsp. sur.	Wsp. Stand.	ESP2013	Odsetek
C00-C14	113	243,5	102,1	230,2	100,0
C00-D09	0	0,0	0,0	0,0	0,0
C15-C26	32	69,0	25,0	64,8	28,3
C18-C21	16	34,5	13,3	32,9	14,2
C30-C34	23	49,6	23,3	46,9	20,4
C30-C39	24	51,7	24,3	48,8	21,2
C33-C34	22	47,4	22,2	45,0	19,5
C37-C39	1	2,2	1,0	1,9	0,9
C40-C41	1	2,2	1,3	1,9	0,9
C43-C44	0	0,0	0,0	0,0	0,0
C45-C49	2	4,3	3,6	4,2	1,8
C50	16	34,5	14,5	32,0	14,2
C51-C58	20	43,1	21,0	43,1	17,7
C60-C63	0	0,0	0,0	0,0	0,0
C64-C68	4	8,6	3,5	7,8	3,5
C69-C72	4	8,6	2,7	8,2	3,5
C73-C75	1	2,2	0,9	2,1	0,9
C76-C80	4	8,6	2,1	7,2	3,5
C81-C96	5	10,8	3,3	10,0	4,4
C82-C85+C96	0	0,0	0,0	0,0	0,0
C91-C95	2	4,3	1,2	3,9	1,8
D00-D09	0	0,0	0,0	0,0	0,0

Tabela 9.26

Liczby bezwzględne, współczynniki surowe i standaryzowane (ASW, ESP2013) oraz odsetek zgonów na nowotwory złośliwe u **mężczyzn w powiecie poddębickim** w 2020 roku

ICD	Liczba	Wsp. sur.	Wsp. Stand.	ESP2013	Odsetek
C00-D09	54	266,3	130,3	319,2	100,0
C00-C14	2	9,9	6,0	9,7	3,7

ICD	Liczba	Wsp. sur.	Wsp. Stand.	ESP2013	Odsetek
C15-C26	20	98,6	49,1	117,1	37,0
C18-C21	8	39,5	20,1	47,9	14,8
C30-C34	14	69,0	36,4	70,8	25,9
C30-C39	14	69,0	36,4	70,8	25,9
C33-C34	14	69,0	36,4	70,8	25,9
C37-C39	0	0,0	0,0	0,0	0,0
C40-C41	0	0,0	0,0	0,0	0,0
C43-C44	1	4,9	1,4	7,0	1,9
C45-C49	0	0,0	0,0	0,0	0,0
C50	0	0,0	0,0	0,0	0,0
C51-C58	0	0,0	0,0	0,0	0,0
C60-C63	6	29,6	12,8	54,2	11,1
C64-C68	7	34,5	13,0	41,5	13,0
C69-C72	2	9,9	5,1	10,2	3,7
C73-C75	0	0,0	0,0	0,0	0,0
C76-C80	0	0,0	0,0	0,0	0,0
C81-C96	1	4,9	4,0	4,3	1,9
C82-C85+C96	1	4,9	4,0	4,3	1,9
C91-C95	0	0,0	0,0	0,0	0,0
D00-D09	0	0,0	0,0	0,0	0,0

Tabela 9.27

Liczby bezwzględne, współczynniki surowe i standaryzowane (ASW, ESP2013) oraz odsetek zgonów na nowotwory złośliwe u **kobiet w powiecie poddębickim** w 2020 roku

ICD	Liczba	Wsp. sur.	Wsp. Stand.	ESP2013	Odsetek
C00-D09	56	269,8	83,6	229,0	100,0
C00-C14	1	4,8	1,3	5,1	1,8
C15-C26	15	72,3	24,5	64,3	26,8
C18-C21	6	28,9	8,8	25,4	10,7
C30-C34	9	43,4	15,1	36,1	16,1
C30-C39	9	43,4	15,1	36,1	16,1
C33-C34	8	38,5	12,9	32,1	14,3
C37-C39	0	0,0	0,0	0,0	0,0
C40-C41	0	0,0	0,0	0,0	0,0
C43-C44	2	9,6	1,5	7,5	3,6
C45-C49	1	4,8	0,7	3,6	1,8
C50	9	43,4	12,3	36,5	16,1
C51-C58	7	33,7	13,0	28,4	12,5
C60-C63	0	0,0	0,0	0,0	0,0
C64-C68	2	9,6	1,6	7,8	3,6
C69-C72	3	14,5	5,0	11,6	5,4
C73-C75	0	0,0	0,0	0,0	0,0
C76-C80	4	19,3	3,8	15,0	7,1
C81-C96	2	9,6	3,5	7,9	3,6

ICD	Liczba	Wsp. sur.	Wsp. Stand.	ESP2013	Odsetek
C82-C85+C96	1	4,8	0,8	3,9	1,8
C91-C95	1	4,8	2,7	4,1	1,8
D00-D09	0	0,0	0,0	0,0	0,0

Tabela 9.28

Liczby bezwzględne, współczynniki surowe i standaryzowane (ASW, ESP2013) oraz odsetek zgonów na nowotwory złośliwe u **mężczyzn w powiecie radomszczańskim** w 2019 roku

ICD	Liczba	Wsp. sur.	Wsp. Stand.	ESP2013	Odsetek
C00-D09	197	358,6	175,9	454,9	100,0
C00-C14	8	14,6	8,4	14,5	4,1
C15-C26	56	101,9	51,4	121,8	28,4
C18-C21	21	38,2	17,7	50,2	10,7
C30-C34	49	89,2	45,1	109,1	24,9
C30-C39	50	91,0	46,0	111,2	25,4
C33-C34	39	71,0	36,0	88,0	19,8
C37-C39	1	1,8	0,8	2,0	0,5
C40-C41	2	3,6	1,7	3,6	1,0
C43-C44	5	9,1	4,0	15,1	2,5
C45-C49	3	5,5	2,6	8,5	1,5
C50	0	0,0	0,0	0,0	0,0
C51-C58	0	0,0	0,0	0,0	0,0
C60-C63	18	32,8	13,4	49,3	9,1
C64-C68	20	36,4	17,6	42,2	10,2
C69-C72	7	12,7	6,7	17,4	3,6
C73-C75	2	3,6	1,3	5,6	1,0
C76-C80	10	18,2	7,9	26,4	5,1
C81-C96	12	21,8	11,1	31,6	6,1
C82-C85+C96	2	3,6	2,5	3,2	1,0
C91-C95	6	10,9	5,5	16,3	3,0
D00-D09	0	0,0	0,0	0,0	0,0

Tabela 9.29

Liczby bezwzględne, współczynniki surowe i standaryzowane (ASW, ESP2013) oraz odsetek zgonów na nowotwory złośliwe u **kobiet w powiecie radomszczańskim** w 2020 roku

ICD	Liczba	Wsp. sur.	Wsp. Stand.	ESP2013	Odsetek
C00-D09	122	212,9	86,8	186,0	100,0
C00-C14	3	5,2	2,3	5,1	2,5
C15-C26	35	61,1	20,3	53,2	28,7
C18-C21	17	29,7	9,4	25,7	13,9
C30-C34	13	22,7	9,3	19,0	10,7
C30-C39	14	24,4	10,2	20,5	11,5
C33-C34	12	20,9	8,2	17,2	9,8
C37-C39	1	1,7	1,0	1,5	0,8
C40-C41	1	1,7	0,3	1,4	0,8
C43-C44	3	5,2	0,8	4,1	2,5

ICD	Liczba	Wsp. sur.	Wsp. Stand.	ESP2013	Odsetek
C45-C49	1	1,7	0,3	1,4	0,8
C50	19	33,2	13,4	28,3	15,6
C51-C58	28	48,9	24,2	44,0	23,0
C60-C63	0	0,0	0,0	0,0	0,0
C64-C68	4	7,0	2,6	5,9	3,3
C69-C72	4	7,0	3,5	5,9	3,3
C73-C75	0	0,0	0,0	0,0	0,0
C76-C80	3	5,2	2,4	4,6	2,5
C81-C96	5	8,7	3,6	7,9	4,1
C82-C85+C96	3	5,2	2,2	4,8	2,5
C91-C95	2	3,5	1,4	3,2	1,6
D00-D09	0	0,0	0,0	0,0	0,0

Tabela 9.30

Liczby bezwzględne, współczynniki surowe i standaryzowane (ASW, ESP2013) oraz odsetek zgonów na nowotwory złośliwe u **mężczyzn w powiecie rawskim** w 2020 roku

ICD	Liczba	Wsp. sur.	Wsp. Stand.	ESP2013	Odsetek
C00-D09	72	301,3	154,7	383,3	100,0
C00-C14	5	20,9	11,4	21,9	6,9
C15-C26	20	83,7	42,9	97,6	27,8
C18-C21	11	46,0	23,8	50,7	15,3
C30-C34	22	92,1	46,9	108,9	30,6
C30-C39	22	92,1	46,9	108,9	30,6
C33-C34	19	79,5	40,6	92,2	26,4
C37-C39	0	0,0	0,0	0,0	0,0
C40-C41	0	0,0	0,0	0,0	0,0
C43-C44	2	8,4	4,4	11,8	2,8
C45-C49	0	0,0	0,0	0,0	0,0
C50	0	0,0	0,0	0,0	0,0
C51-C58	0	0,0	0,0	0,0	0,0
C60-C63	6	25,1	11,3	42,9	8,3
C64-C68	9	37,7	17,7	58,0	12,5
C69-C72	0	0,0	0,0	0,0	0,0
C73-C75	0	0,0	0,0	0,0	0,0
C76-C80	0	0,0	0,0	0,0	0,0
C81-C96	5	20,9	12,0	30,3	6,9
C82-C85+C96	0	0,0	0,0	0,0	0,0
C91-C95	5	20,9	12,0	30,3	6,9
D00-D09	0	0,0	0,0	0,0	0,0

Tabela 9.31

Liczby bezwzględne, współczynniki surowe i standaryzowane (ASW, ESP2013) oraz odsetek zgonów na nowotwory złośliwe u **kobiet w powiecie rawskim** w 2020 roku

ICD	Liczba	Wsp. sur.	Wsp. Stand.	ESP2013	Odsetek
C00-D09	48	195,1	83,3	175,9	100,0
C00-C14	0	0,0	0,0	0,0	0,0
C15-C26	12	48,8	20,5	45,8	25,0
C18-C21	9	36,6	13,4	34,2	18,8
C30-C34	7	28,4	12,9	26,0	14,6
C30-C39	7	28,4	12,9	26,0	14,6
C33-C34	6	24,4	9,5	22,0	12,5
C37-C39	0	0,0	0,0	0,0	0,0
C40-C41	0	0,0	0,0	0,0	0,0
C43-C44	1	4,1	0,7	3,3	2,1
C45-C49	1	4,1	7,0	4,2	2,1
C50	10	40,6	12,1	35,8	20,8
C51-C58	8	32,5	12,2	27,2	16,7
C60-C63	0	0,0	0,0	0,0	0,0
C64-C68	1	4,1	1,8	3,3	2,1
C69-C72	5	20,3	10,0	19,3	10,4
C73-C75	0	0,0	0,0	0,0	0,0
C76-C80	0	0,0	0,0	0,0	0,0
C81-C96	3	12,2	6,2	11,1	6,3
C82-C85+C96	0	0,0	0,0	0,0	0,0
C91-C95	2	8,1	4,7	7,4	4,2
D00-D09	0	0,0	0,0	0,0	0,0

Tabela 9.32

Liczby bezwzględne, współczynniki surowe i standaryzowane (ASW, ESP2013) oraz odsetek zgonów na nowotwory złośliwe u **mężczyzn w powiecie sieradzkim** w 2020 roku

ICD	Liczba	Wsp. sur.	Wsp. Stand.	ESP2013	Odsetek
C00-D09	173	302,2	154,7	378,8	100,0
C00-C14	15	26,2	14,8	27,2	8,7
C15-C26	42	73,4	37,1	93,9	24,3
C18-C21	16	27,9	15,0	33,5	9,2
C30-C34	45	78,6	40,2	94,5	26,0
C30-C39	46	80,3	41,0	96,5	26,6
C33-C34	40	69,9	35,9	83,0	23,1
C37-C39	1	1,7	0,8	2,0	0,6
C40-C41	1	1,7	0,9	1,7	0,6
C43-C44	13	22,7	10,5	32,1	7,5
C45-C49	1	1,7	0,7	3,6	0,6
C50	0	0,0	0,0	0,0	0,0
C51-C58	0	0,0	0,0	0,0	0,0
C60-C63	12	21,0	8,9	27,7	6,9
C64-C68	20	34,9	15,7	48,3	11,6

ICD	Liczba	Wsp. sur.	Wsp. Stand.	ESP2013	Odsetek
C69-C72	3	5,2	3,7	5,2	1,7
C73-C75	0	0,0	0,0	0,0	0,0
C76-C80	5	8,7	4,0	11,2	2,9
C81-C96	12	21,0	14,2	26,4	6,9
C82-C85+C96	3	5,2	2,6	6,8	1,7
C91-C95	9	15,7	11,5	19,6	5,2
D00-D09	0	0,0	0,0	0,0	0,0

Tabela 9.33

Liczby bezwzględne, współczynniki surowe i standaryzowane (ASW, ESP2013) oraz odsetek zgonów na nowotwory złośliwe u **kobiet w powiecie sieradzkim** w 2020 roku

ICD	Liczba	Wsp. sur.	Wsp. Stand.	ESP2013	Odsetek
C00-D09	146	242,9	96,5	221,7	100,0
C00-C14	0	0,0	0,0	0,0	0,0
C15-C26	44	73,2	25,3	65,6	30,1
C18-C21	23	38,3	11,8	34,2	15,8
C30-C34	19	31,6	13,6	28,0	13,0
C30-C39	19	31,6	13,6	28,0	13,0
C33-C34	18	29,9	13,2	26,0	12,3
C37-C39	0	0,0	0,0	0,0	0,0
C40-C41	0	0,0	0,0	0,0	0,0
C43-C44	7	11,6	3,8	10,6	4,8
C45-C49	0	0,0	0,0	0,0	0,0
C50	24	39,9	18,9	37,0	16,4
C51-C58	13	21,6	9,3	20,6	8,9
C60-C63	0	0,0	0,0	0,0	0,0
C64-C68	12	20,0	6,0	17,7	8,2
C69-C72	6	10,0	5,5	9,0	4,1
C73-C75	1	1,7	0,5	1,9	0,7
C76-C80	5	8,3	2,3	8,0	3,4
C81-C96	11	18,3	6,7	17,1	7,5
C82-C85+C96	5	8,3	3,5	7,6	3,4
C91-C95	4	6,7	2,0	6,1	2,7
D00-D09	0	0,0	0,0	0,0	0,0

Tabela 9.34

Liczby bezwzględne, współczynniki surowe i standaryzowane (ASW, ESP2013) oraz odsetek zgonów na nowotwory złośliwe u **mężczyzn w powiecie skierniewickim** w 2020 roku

ICD	Liczba	Wsp. sur.	Wsp. Stand.	ESP2013	Odsetek
C00-D09	53	278,9	137,7	352,2	100,0
C00-C14	2	10,5	5,6	12,2	3,8
C15-C26	21	110,5	58,3	150,5	39,6
C18-C21	14	73,7	35,2	112,7	26,4
C30-C34	14	73,7	34,2	87,8	26,4
C30-C39	14	73,7	34,2	87,8	26,4

ICD	Liczba	Wsp. sur.	Wsp. Stand.	ESP2013	Odsetek
C33-C34	12	63,2	29,3	74,9	22,6
C37-C39	0	0,0	0,0	0,0	0,0
C40-C41	0	0,0	0,0	0,0	0,0
C43-C44	2	10,5	5,6	10,3	3,8
C45-C49	1	5,3	3,1	4,7	1,9
C50	0	0,0	0,0	0,0	0,0
C51-C58	0	0,0	0,0	0,0	0,0
C60-C63	6	31,6	12,0	41,8	11,3
C64-C68	5	26,3	13,3	32,7	9,4
C69-C72	1	5,3	2,8	5,2	1,9
C73-C75	0	0,0	0,0	0,0	0,0
C76-C80	0	0,0	0,0	0,0	0,0
C81-C96	1	5,3	2,8	7,0	1,9
C82-C85+C96	0	0,0	0,0	0,0	0,0
C91-C95	0	0,0	0,0	0,0	0,0
D00-D09	0	0,0	0,0	0,0	0,0

Tabela 9.35

Liczby bezwzględne, współczynniki surowe i standaryzowane (ASW, ESP2013) oraz odsetek zgonów na nowotwory złośliwe u **kobiet w powiecie skierniewickim** w 2020 roku

ICD	Liczba	Wsp. sur.	Wsp. Stand.	ESP2013	Odsetek
C00-D09	43	224,5	104,8	213,0	100,0
C00-C14	0	0,0	0,0	0,0	0,0
C15-C26	14	73,1	29,3	66,4	32,6
C18-C21	5	26,1	10,7	22,3	11,6
C30-C34	7	36,5	14,6	35,8	16,3
C30-C39	8	41,8	15,4	40,0	18,6
C33-C34	7	36,5	14,6	35,8	16,3
C37-C39	1	5,2	0,8	4,1	2,3
C40-C41	0	0,0	0,0	0,0	0,0
C43-C44	0	0,0	0,0	0,0	0,0
C45-C49	0	0,0	0,0	0,0	0,0
C50	7	36,5	21,8	35,9	16,3
C51-C58	7	36,5	20,9	37,0	16,3
C60-C63	0	0,0	0,0	0,0	0,0
C64-C68	1	5,2	1,5	6,1	2,3
C69-C72	1	5,2	4,7	5,5	2,3
C73-C75	0	0,0	0,0	0,0	0,0
C76-C80	2	10,4	4,1	9,0	4,7
C81-C96	3	15,7	7,2	13,2	7,0
C82-C85+C96	0	0,0	0,0	0,0	0,0
C91-C95	0	0,0	0,0	0,0	0,0
D00-D09	0	0,0	0,0	0,0	0,0

Tabela 9.36

Liczby bezwzględne, współczynniki surowe i standaryzowane (ASW, ESP2013) oraz odsetek zgonów na nowotwory złośliwe u **mężczyzn w powiecie tomaszowskim** w 2020 roku

ICD	Liczba	Wsp. sur.	Wsp. Stand.	ESP2013	Odsetek
C00-D09	146	262,3	134,7	329,6	100,0
C00-C14	5	9,0	5,0	8,6	3,4
C15-C26	36	64,7	33,9	80,4	24,7
C18-C21	17	30,5	14,7	42,2	11,6
C30-C34	46	82,7	41,1	97,4	31,5
C30-C39	46	82,7	41,1	97,4	31,5
C33-C34	38	68,3	33,5	82,2	26,0
C37-C39	0	0,0	0,0	0,0	0,0
C40-C41	2	3,6	3,4	5,4	1,4
C43-C44	5	9,0	4,8	13,7	3,4
C45-C49	0	0,0	0,0	0,0	0,0
C50	0	0,0	0,0	0,0	0,0
C51-C58	0	0,0	0,0	0,0	0,0
C60-C63	12	21,6	9,5	34,4	8,2
C64-C68	14	25,2	11,8	33,1	9,6
C69-C72	8	14,4	7,2	18,5	5,5
C73-C75	2	3,6	2,3	3,2	1,4
C76-C80	5	9,0	4,4	12,0	3,4
C81-C96	10	18,0	10,7	21,2	6,8
C82-C85+C96	3	5,4	3,5	5,6	2,1
C91-C95	5	9,0	4,5	11,6	3,4
D00-D09	0	0,0	0,0	0,0	0,0

Tabela 9.37

Liczby bezwzględne, współczynniki surowe i standaryzowane (ASW, ESP2013) oraz odsetek zgonów na nowotwory złośliwe u **kobiet w powiecie tomaszowskim** w 2020 roku

ICD	Liczba	Wsp. sur.	Wsp. Stand.	ESP2013	Odsetek
C00-D09	125	206,7	87,2	178,8	100,0
C00-C14	1	1,7	1,3	1,6	0,8
C15-C26	36	59,5	24,1	50,6	28,8
C18-C21	16	26,5	8,8	22,7	12,8
C30-C34	23	38,0	17,5	32,2	18,4
C30-C39	23	38,0	17,5	32,2	18,4
C33-C34	22	36,4	16,6	30,9	17,6
C37-C39	0	0,0	0,0	0,0	0,0
C40-C41	0	0,0	0,0	0,0	0,0
C43-C44	3	5,0	2,1	4,8	2,4
C45-C49	3	5,0	1,8	3,7	2,4
C50	14	23,1	12,5	20,9	11,2
C51-C58	23	38,0	14,4	33,1	18,4
C60-C63	0	0,0	0,0	0,0	0,0
C64-C68	6	9,9	2,7	9,8	4,8

ICD	Liczba	Wsp. sur.	Wsp. Stand.	ESP2013	Odsetek
C69-C72	1	1,7	0,9	1,3	0,8
C73-C75	1	1,7	0,5	1,4	0,8
C76-C80	5	8,3	2,6	6,3	4,0
C81-C96	8	13,2	5,9	11,8	6,4
C82-C85+C96	1	1,7	0,2	1,2	0,8
C91-C95	7	11,6	5,6	10,6	5,6
D00-D09	0	0,0	0,0	0,0	0,0

Tabela 9.38

Liczby bezwzględne, współczynniki surowe i standaryzowane (ASW, ESP2013) oraz odsetek zgonów na nowotwory złośliwe u **mężczyzn w powiecie wieluńskim** w 2020 roku

ICD	Liczba	Wsp. sur.	Wsp. Stand.	ESP2013	Odsetek
C00-D09	105	281,5	152,4	338,2	100,0
C00-C14	5	13,4	7,2	17,3	4,8
C15-C26	29	77,7	39,8	91,9	27,6
C18-C21	13	34,9	17,3	43,6	12,4
C30-C34	31	83,1	43,6	96,7	29,5
C30-C39	31	83,1	43,6	96,7	29,5
C33-C34	28	75,1	37,8	88,9	26,7
C37-C39	0	0,0	0,0	0,0	0,0
C40-C41	0	0,0	0,0	0,0	0,0
C43-C44	3	8,0	3,8	13,7	2,9
C45-C49	2	5,4	3,4	5,4	1,9
C50	0	0,0	0,0	0,0	0,0
C51-C58	0	0,0	0,0	0,0	0,0
C60-C63	10	26,8	12,9	36,4	9,5
C64-C68	8	21,4	15,7	27,9	7,6
C69-C72	5	13,4	6,8	15,1	4,8
C73-C75	2	5,4	4,2	5,3	1,9
C76-C80	3	8,0	4,2	7,6	2,9
C81-C96	7	18,8	10,8	21,0	6,7
C82-C85+C96	2	5,4	2,8	5,7	1,9
C91-C95	3	8,0	5,0	10,8	2,9
D00-D09	0	0,0	0,0	0,0	0,0

Tabela 9.39

Liczby bezwzględne, współczynniki surowe i standaryzowane (ASW, ESP2013) oraz odsetek zgonów na nowotwory złośliwe u **kobiet w powiecie wieluńskim** w 2020 roku

ICD	Liczba	Wsp. sur.	Wsp. Stand.	ESP2013	Odsetek
C00-D09	70	180,5	68,9	161,1	100,0
C00-C14	1	2,6	0,4	2,0	1,4
C15-C26	21	54,2	16,5	47,2	30,0
C18-C21	6	15,5	4,6	13,1	8,6
C30-C34	10	25,8	13,1	24,1	14,3
C30-C39	10	25,8	13,1	24,1	14,3

ICD	Liczba	Wsp. sur.	Wsp. Stand.	ESP2013	Odsetek
C33-C34	10	25,8	13,1	24,1	14,3
C37-C39	0	0,0	0,0	0,0	0,0
C40-C41	1	2,6	1,4	2,1	1,4
C43-C44	1	2,6	1,4	2,1	1,4
C45-C49	1	2,6	0,4	2,2	1,4
C50	8	20,6	8,1	18,0	11,4
C51-C58	14	36,1	17,3	34,6	20,0
C60-C63	0	0,0	0,0	0,0	0,0
C64-C68	2	5,2	1,5	4,1	2,9
C69-C72	2	5,2	1,3	4,4	2,9
C73-C75	1	2,6	0,8	3,3	1,4
C76-C80	1	2,6	0,9	2,2	1,4
C81-C96	6	15,5	4,7	12,6	8,6
C82-C85+C96	0	0,0	0,0	0,0	0,0
C91-C95	5	12,9	3,3	10,4	7,1
D00-D09	0	0,0	0,0	0,0	0,0

Tabela 9.40

Liczby bezwzględne, współczynniki surowe i standaryzowane (ASW, ESP2013) oraz odsetek zgonów na nowotwory złośliwe u **mężczyzn** w powiecie wieruszowskim w 2020 roku

ICD	Liczba	Wsp. sur.	Wsp. Stand.	ESP2013	Odsetek
C00-D09	50	240,1	135,2	318,4	100,0
C00-C14	1	4,8	3,0	4,9	2,0
C15-C26	11	52,8	28,3	79,5	22,0
C18-C21	6	28,8	14,5	50,4	12,0
C30-C34	15	72,0	40,4	88,4	30,0
C30-C39	15	72,0	40,4	88,4	30,0
C33-C34	14	67,2	37,9	78,3	28,0
C37-C39	0	0,0	0,0	0,0	0,0
C40-C41	0	0,0	0,0	0,0	0,0
C43-C44	2	9,6	5,2	9,5	4,0
C45-C49	0	0,0	0,0	0,0	0,0
C50	0	0,0	0,0	0,0	0,0
C51-C58	0	0,0	0,0	0,0	0,0
C60-C63	4	19,2	9,9	27,4	8,0
C64-C68	5	24,0	12,9	40,4	10,0
C69-C72	4	19,2	12,5	23,9	8,0
C73-C75	0	0,0	0,0	0,0	0,0
C76-C80	4	19,2	10,0	25,9	8,0
C81-C96	4	19,2	13,1	18,4	8,0
C82-C85+C96	2	9,6	7,3	9,3	4,0
C91-C95	1	4,8	3,0	4,9	2,0
D00-D09	0	0,0	0,0	0,0	0,0

Tabela 9.41

Liczby bezwzględne, współczynniki surowe i standaryzowane (ASW, ESP2013) oraz odsetek zgonów na nowotwory złośliwe u **kobiet w powiecie wieruszowskim** w 2020 roku

ICD	Liczba	Wsp. sur.	Wsp. Stand.	ESP2013	Odsetek
C00-D09	43	202,6	85,2	196,9	100,0
C00-C14	0	0,0	0,0	0,0	0,0
C15-C26	14	66,0	26,7	65,9	32,6
C18-C21	9	42,4	16,8	43,4	20,9
C30-C34	10	47,1	23,9	43,4	23,3
C30-C39	10	47,1	23,9	43,4	23,3
C33-C34	9	42,4	22,2	39,0	20,9
C37-C39	0	0,0	0,0	0,0	0,0
C40-C41	0	0,0	0,0	0,0	0,0
C43-C44	0	0,0	0,0	0,0	0,0
C45-C49	0	0,0	0,0	0,0	0,0
C50	6	28,3	10,4	28,5	14,0
C51-C58	8	37,7	15,7	37,8	18,6
C60-C63	0	0,0	0,0	0,0	0,0
C64-C68	1	4,7	1,7	4,3	2,3
C69-C72	2	9,4	4,9	8,1	4,7
C73-C75	0	0,0	0,0	0,0	0,0
C76-C80	1	4,7	0,9	4,5	2,3
C81-C96	1	4,7	0,9	4,5	2,3
C82-C85+C96	0	0,0	0,0	0,0	0,0
C91-C95	1	4,7	0,9	4,5	2,3
D00-D09	0	0,0	0,0	0,0	0,0

Tabela 9.42

Liczby bezwzględne, współczynniki surowe i standaryzowane (ASW, ESP2013) oraz odsetek zgonów na nowotwory złośliwe u **mężczyzn w powiecie zduńskowolskim** w 2020 roku

ICD	Liczba	Wsp. sur.	Wsp. Stand.	ESP2013	Odsetek
C00-D09	103	321,3	161,7	412,6	100,0
C00-C14	2	6,2	3,8	6,0	1,9
C15-C26	34	106,1	54,3	137,9	33,0
C18-C21	17	53,0	25,2	71,4	16,5
C30-C34	37	115,4	57,9	138,1	35,9
C30-C39	38	118,6	59,0	143,5	36,9
C33-C34	34	106,1	52,6	125,1	33,0
C37-C39	1	3,1	1,1	5,4	1,0
C40-C41	0	0,0	0,0	0,0	0,0
C43-C44	2	6,2	2,8	9,2	1,9
C45-C49	0	0,0	0,0	0,0	0,0
C50	0	0,0	0,0	0,0	0,0
C51-C58	0	0,0	0,0	0,0	0,0
C60-C63	9	28,1	12,6	45,2	8,7
C64-C68	9	28,1	14,3	39,3	8,7

ICD	Liczba	Wsp. sur.	Wsp. Stand.	ESP2013	Odsetek
C69-C72	3	9,4	5,3	11,2	2,9
C73-C75	0	0,0	0,0	0,0	0,0
C76-C80	1	3,1	2,0	3,3	1,0
C81-C96	5	15,6	7,6	17,1	4,9
C82-C85+C96	1	3,1	1,8	2,7	1,0
C91-C95	1	3,1	1,1	5,4	1,0
D00-D09	0	0,0	0,0	0,0	0,0

Tabela 9.43

Liczby bezwzględne, współczynniki surowe i standaryzowane (ASW, ESP2013) oraz odsetek zgonów na nowotwory złośliwe u **kobiet w powiecie zduńskowolskim** w 2020 roku

ICD	Liczba	Wsp. sur.	Wsp. Stand.	ESP2013	Odsetek
C00-D09	74	216,5	83,7	191,3	100,0
C00-C14	1	2,9	1,6	2,4	1,4
C15-C26	18	52,7	18,7	45,1	24,3
C18-C21	7	20,5	8,8	17,1	9,5
C30-C34	8	23,4	10,3	20,8	10,8
C30-C39	10	29,3	12,2	25,5	13,5
C33-C34	8	23,4	10,3	20,8	10,8
C37-C39	2	5,9	1,9	4,7	2,7
C40-C41	0	0,0	0,0	0,0	0,0
C43-C44	0	0,0	0,0	0,0	0,0
C45-C49	0	0,0	0,0	0,0	0,0
C50	17	49,7	20,4	43,7	23,0
C51-C58	10	29,3	12,8	27,3	13,5
C60-C63	0	0,0	0,0	0,0	0,0
C64-C68	6	17,6	5,8	16,8	8,1
C69-C72	4	11,7	6,8	10,4	5,4
C73-C75	1	2,9	0,5	2,5	1,4
C76-C80	1	2,9	0,5	2,6	1,4
C81-C96	5	14,6	3,6	12,6	6,8
C82-C85+C96	1	2,9	0,5	2,5	1,4
C91-C95	3	8,8	1,5	7,7	4,1
D00-D09	0	0,0	0,0	0,0	0,0

Tabela 9.44

Liczby bezwzględne, współczynniki surowe i standaryzowane (ASW, ESP2013) oraz odsetek zgonów na nowotwory złośliwe u **mężczyzn w powiecie zgierskim** w 2020 roku

ICD	Liczba	Wsp. sur.	Wsp. Stand.	ESP2013	Odsetek
C00-D09	221	280,2	140,3	347,2	100,0
C00-C14	10	12,7	6,4	13,7	4,5
C15-C26	65	82,4	42,2	99,2	29,4
C18-C21	29	36,8	17,2	49,0	13,1
C30-C34	80	101,4	47,7	120,6	36,2
C30-C39	82	104,0	48,9	122,8	37,1

ICD	Liczba	Wsp. sur.	Wsp. Stand.	ESP2013	Odsetek
C33-C34	68	86,2	40,4	102,7	30,8
C37-C39	2	2,5	1,2	2,2	0,9
C40-C41	0	0,0	0,0	0,0	0,0
C43-C44	4	5,1	2,5	6,7	1,8
C45-C49	1	1,3	0,5	1,3	0,5
C50	0	0,0	0,0	0,0	0,0
C51-C58	0	0,0	0,0	0,0	0,0
C60-C63	15	19,0	8,3	29,3	6,8
C64-C68	20	25,4	12,3	35,2	9,1
C69-C72	5	6,3	4,8	6,6	2,3
C73-C75	0	0,0	0,0	0,0	0,0
C76-C80	3	3,8	1,5	6,2	1,4
C81-C96	16	20,3	12,9	26,1	7,2
C82-C85+C96	5	6,3	3,5	8,5	2,3
C91-C95	8	10,1	7,0	14,2	3,6
D00-D09	0	0,0	0,0	0,0	0,0

Tabela 9.45

Liczby bezwzględne, współczynniki surowe i standaryzowane (ASW, ESP2013) oraz odsetek zgonów na nowotwory złośliwe u **kobiet w powiecie zgierskim** w 2020 roku

ICD	Liczba	Wsp. sur.	Wsp. Stand.	ESP2013	Odsetek
C00-D09	239	273,8	104,7	240,4	100,0
C00-C14	4	4,6	3,0	4,8	1,7
C15-C26	58	66,4	26,9	60,0	24,3
C18-C21	24	27,5	10,4	24,1	10,0
C30-C34	50	57,3	20,8	48,5	20,9
C30-C39	51	58,4	21,4	49,4	21,3
C33-C34	49	56,1	20,6	47,5	20,5
C37-C39	1	1,1	0,6	0,9	0,4
C40-C41	0	0,0	0,0	0,0	0,0
C43-C44	3	3,4	0,6	2,9	1,3
C45-C49	2	2,3	1,2	2,1	0,8
C50	38	43,5	15,5	37,5	15,9
C51-C58	39	44,7	18,3	38,3	16,3
C60-C63	0	0,0	0,0	0,0	0,0
C64-C68	10	11,5	3,7	9,9	4,2
C69-C72	7	8,0	3,0	7,4	2,9
C73-C75	2	2,3	0,4	1,9	0,8
C76-C80	5	5,7	2,2	5,2	2,1
C81-C96	19	21,8	7,7	19,7	8,0
C82-C85+C96	1	1,1	0,6	0,9	0,4
C91-C95	10	11,5	4,6	10,2	4,2
D00-D09	0	0,0	0,0	0,0	0,0

Tabela 9.46

Liczby bezwzględne, współczynniki surowe i standaryzowane (ASW, ESP2013) oraz odsetek zgonów na nowotwory złośliwe u **mężczyzn w mieście Łodzi** w 2020 roku

ICD	Liczba	Wsp. sur.	Wsp. Stand.	ESP2013	Odsetek
C00-D09	1058	342,6	147,3	367,5	100,0
C00-C14	32	10,4	5,3	9,9	3,0
C15-C26	310	100,4	44,6	106,4	29,3
C18-C21	126	40,8	17,2	43,5	11,9
C30-C34	295	95,5	41,1	96,7	27,9
C30-C39	301	97,5	41,9	98,9	28,5
C33-C34	270	87,4	37,3	89,3	25,5
C37-C39	6	1,9	0,8	2,2	0,6
C40-C41	3	1,0	0,5	1,0	0,3
C43-C44	43	13,9	5,5	16,6	4,1
C45-C49	9	2,9	1,7	2,8	0,9
C50	0	0,0	0,0	0,0	0,0
C51-C58	0	0,0	0,0	0,0	0,0
C60-C63	127	41,1	15,0	50,5	12,0
C64-C68	91	29,5	11,4	32,1	8,6
C69-C72	28	9,1	5,0	9,2	2,6
C73-C75	4	1,3	0,5	1,2	0,4
C76-C80	31	10,0	3,8	10,8	2,9
C81-C96	70	22,7	10,9	25,0	6,6
C82-C85+C96	12	3,9	1,8	4,2	1,1
C91-C95	39	12,6	6,1	14,4	3,7
D00-D09	0	0,0	0,0	0,0	0,0

Tabela 9.47

Liczby bezwzględne, współczynniki surowe i standaryzowane (ASW, ESP2013) oraz odsetek zgonów na nowotwory złośliwe u **kobiet w mieście Łodzi** w 2020 roku

ICD	Liczba	Wsp. sur.	Wsp. Stand.	ESP2013	Odsetek
C00-D09	1129	306,4	99,6	227,9	100,0
C00-C14	17	4,6	1,3	3,2	1,5
C15-C26	310	84,1	25,9	61,1	27,5
C18-C21	114	30,9	8,9	22,7	10,1
C30-C34	233	63,2	20,4	46,4	20,6
C30-C39	240	65,1	20,9	47,7	21,3
C33-C34	229	62,1	20,1	45,7	20,3
C37-C39	7	1,9	0,5	1,4	0,6
C40-C41	3	0,8	0,2	0,5	0,3
C43-C44	37	10,0	1,9	6,6	3,3
C45-C49	10	2,7	1,0	2,0	0,9
C50	182	49,4	18,2	38,6	16,1
C51-C58	148	40,2	14,2	30,6	13,1
C60-C63	0	0,0	0,0	0,0	0,0
C64-C68	38	10,3	2,9	8,0	3,4
C69-C72	35	9,5	3,4	7,1	3,1

ICD	Liczba	Wsp. sur.	Wsp. Stand.	ESP2013	Odsetek
C73-C75	10	2,7	1,1	2,3	0,9
C76-C80	37	10,0	3,0	7,1	3,3
C81-C96	57	15,5	5,0	11,8	5,0
C82-C85+C96	16	4,3	1,2	3,2	1,4
C91-C95	28	7,6	2,5	5,8	2,5
D00-D09	0	0,0	0,0	0,0	0,0

Tabela 9.48

Liczby bezwzględne, współczynniki surowe i standaryzowane (ASW, ESP2013) oraz odsetek zgonów na nowotwory złośliwe u **mężczyzn w Piotrkowie Trybunalskim** w 2020 roku

ICD	Liczba	Wsp. sur.	Wsp. Stand.	ESP2013	Odsetek
C00-D09	97	285,0	133,2	343,4	100,0
C00-C14	2	5,9	2,1	10,5	2,1
C15-C26	31	91,1	42,4	117,8	32,0
C18-C21	14	41,1	16,6	56,0	14,4
C30-C34	35	102,8	49,3	105,5	36,1
C30-C39	36	105,8	50,6	107,9	37,1
C33-C34	32	94,0	45,6	95,2	33,0
C37-C39	1	2,9	1,3	2,4	1,0
C40-C41	0	0,0	0,0	0,0	0,0
C43-C44	2	5,9	2,1	9,2	2,1
C45-C49	0	0,0	0,0	0,0	0,0
C50	0	0,0	0,0	0,0	0,0
C51-C58	0	0,0	0,0	0,0	0,0
C60-C63	9	26,4	11,3	32,9	9,3
C64-C68	6	17,6	8,5	20,4	6,2
C69-C72	3	8,8	5,7	9,8	3,1
C73-C75	0	0,0	0,0	0,0	0,0
C76-C80	3	8,8	3,7	10,3	3,1
C81-C96	5	14,7	6,7	24,5	5,2
C82-C85+C96	2	5,9	3,4	7,9	2,1
C91-C95	3	8,8	3,3	16,6	3,1
D00-D09	0	0,0	0,0	0,0	0,0

Tabela 9.49

Liczby bezwzględne, współczynniki surowe i standaryzowane (ASW, ESP2013) oraz odsetek zgonów na nowotwory złośliwe u **kobiet w Piotrkowie Trybunalskim** w 2020 roku

ICD	Liczba	Wsp. sur.	Wsp. Stand.	ESP2013	Odsetek
C00-D09	106	273,6	96,0	227,0	100,0
C00-C14	1	2,6	0,9	1,7	0,9
C15-C26	30	77,4	27,0	62,4	28,3
C18-C21	14	36,1	10,9	28,7	13,2
C30-C34	16	41,3	14,4	32,3	15,1
C30-C39	16	41,3	14,4	32,3	15,1
C33-C34	16	41,3	14,4	32,3	15,1

ICD	Liczba	Wsp. sur.	Wsp. Stand.	ESP2013	Odsetek
C37-C39	0	0,0	0,0	0,0	0,0
C40-C41	1	2,6	0,8	1,9	0,9
C43-C44	1	2,6	0,5	2,4	0,9
C45-C49	0	0,0	0,0	0,0	0,0
C50	15	38,7	15,0	32,8	14,2
C51-C58	23	59,4	23,1	52,9	21,7
C60-C63	0	0,0	0,0	0,0	0,0
C64-C68	4	10,3	2,9	8,8	3,8
C69-C72	3	7,7	2,0	6,2	2,8
C73-C75	0	0,0	0,0	0,0	0,0
C76-C80	6	15,5	3,8	13,8	5,7
C81-C96	6	15,5	5,7	11,9	5,7
C82-C85+C96	0	0,0	0,0	0,0	0,0
C91-C95	5	12,9	4,8	10,3	4,7
D00-D09	0	0,0	0,0	0,0	0,0

Tabela 9.50

Liczby bezwzględne, współczynniki surowe i standaryzowane (ASW, ESP2013) oraz odsetek zgonów na nowotwory złośliwe u **mężczyzn** w **Skarniewicach** w 2020 roku

ICD	Liczba	Wsp. sur.	Wsp. Stand.	ESP2013	Odsetek
C00-D09	60	262,1	120,7	345,8	100,0
C00-C14	5	21,8	10,9	25,8	8,3
C15-C26	13	56,8	24,2	71,1	21,7
C18-C21	8	34,9	14,8	50,2	13,3
C30-C34	17	74,3	34,5	83,1	28,3
C30-C39	17	74,3	34,5	83,1	28,3
C33-C34	15	65,5	29,7	74,8	25,0
C37-C39	0	0,0	0,0	0,0	0,0
C40-C41	0	0,0	0,0	0,0	0,0
C43-C44	1	4,4	2,0	10,0	1,7
C45-C49	1	4,4	1,9	3,6	1,7
C50	0	0,0	0,0	0,0	0,0
C51-C58	0	0,0	0,0	0,0	0,0
C60-C63	7	30,6	13,7	45,8	11,7
C64-C68	7	30,6	12,6	47,7	11,7
C69-C72	1	4,4	3,8	5,4	1,7
C73-C75	0	0,0	0,0	0,0	0,0
C76-C80	1	4,4	1,8	4,6	1,7
C81-C96	6	26,2	11,3	43,5	10,0
C82-C85+C96	1	4,4	2,0	7,9	1,7
C91-C95	3	13,1	5,8	24,6	5,0
D00-D09	0	0,0	0,0	0,0	0,0

Tabela 9.51

Liczby bezwzględne, współczynniki surowe i standaryzowane (ASW, ESP2013) oraz odsetek zgonów na nowotwory złośliwe u **kobiet w Skierniewicach** w 2020 roku

ICD	Liczba	Wsp. sur.	Wsp. Stand.	ESP2013	Odsetek
C00-D09	75	299,6	106,8	265,3	100,0
C00-C14	0	0,0	0,0	0,0	0,0
C15-C26	20	79,9	28,8	70,1	26,7
C18-C21	9	35,9	13,1	31,5	12,0
C30-C34	13	51,9	16,9	47,6	17,3
C30-C39	13	51,9	16,9	47,6	17,3
C33-C34	13	51,9	16,9	47,6	17,3
C37-C39	0	0,0	0,0	0,0	0,0
C40-C41	0	0,0	0,0	0,0	0,0
C43-C44	2	8,0	4,6	8,0	2,7
C45-C49	2	8,0	2,1	6,1	2,7
C50	15	59,9	21,6	50,5	20,0
C51-C58	9	35,9	14,1	33,8	12,0
C60-C63	0	0,0	0,0	0,0	0,0
C64-C68	6	24,0	8,2	20,5	8,0
C69-C72	1	4,0	1,9	2,9	1,3
C73-C75	0	0,0	0,0	0,0	0,0
C76-C80	0	0,0	0,0	0,0	0,0
C81-C96	7	28,0	8,6	25,8	9,3
C82-C85+C96	2	8,0	1,9	8,5	2,7
C91-C95	4	16,0	6,0	13,9	5,3
D00-D09	0	0,0	0,0	0,0	0,0

INSTRUKCJA WYPEŁNIANIA KARTY ZGŁOSZENIA NOWOTWORU ZŁOŚLIWEGO

Zasady Ogólne

Karta Zgłoszenia Nowotworu Złośliwego MZ/N-1a służy do zgłaszania wykrytych przypadków nowotworów złośliwych oraz raka in situ przez placówki publicznej i niepublicznej służby zdrowia na terenie całego kraju,

Kartę należy wypełniać:

- przy pierwszym rozpoznaniu lub podejrzeniu nowotworu,
- przy tych wizytach kontrolnych, w czasie których zostały stwierdzone istotne zmiany mające związek z: diagnozą (zmiana lub doprecyzowanie rozpoznania, stwierdzenie kolejnego nowotworu); leczeniem (podjęcie i zakończenie leczenia, wdrożenie innego leczenia); postępem choroby (stwierdzenie przerzutów, nawrotu, progresji lub transformacji choroby),
- na podstawie aktu zgonu, jeśli przyczyną zgonu był nowotwór złośliwy,

Zgłoszeniu podlegają choroby nowotworowe oznaczone w X rewizji Międzynarodowej Statystycznej Klasyfikacji Chorób i Problemów Zdrowotnych numerami C00-C97, D00-D09 oraz D37-D48 (nowotwory o niepewnym lub nieznanym charakterze),

ZASADY WYPEŁNIANIA KARTY

Kartę należy wypełniać czytelnie czarnym lub niebieskim długopisem, używając drukowanych liter, a pola kodowe zaznaczać symbolem X wewnątrz obszaru pola,

Pola oznaczone szarym kolorem można pozostawić niewypełnione (nr 12, 25, 27),

Pole 1, Należy wstawić nazwę lub stempel jednostki zgłaszającej,

Pole 2, Należy wpisać część I resortowego kodu identyfikacyjnego (REGON),

Pole 3, Należy wpisać pełny numer PESEL,

Pole 4, Należy wpisać datę urodzenia według ustalonego formatu: dd-mm-rrrr,

Pole 5, Należy zaznaczyć znakiem X odpowiednią płeć,

Pole 6, W przypadku obywateli innych krajów niż Polska, należy wpisać kraj pochodzenia

Pole 7, Należy wpisać aktualne nazwisko pacjenta,

Pole 8, Należy wpisać imię (imiona) pacjenta,

Pole 9, Należy wpisać miejscowość, w której pacjent jest zameldowany na stałe,

Pole 10, Należy wpisać kod pocztowy miejsca zamieszkania pacjenta,

Pole 11, Należy wpisać ulicę, nr domu i mieszkania pacjenta w miejscu zameldowania,

Pole 12, Nie wypełniać (wypełnia właściwy rejestr onkologiczny),

Pole 13, Należy wpisać województwo, w którym leży miejscowość,

Pole 14, Należy wpisać powiat, w którym leży miejscowość,

Pole 15, Należy wpisać gminę, w której leży miejscowość,

Pole 16, Należy zaznaczyć znakiem X ukończoną przez pacjenta szkołę,

Pole 17, Należy wpisać datę rozpoznania nowotworu według ustalonego formatu: dd-mm-rrrr,

Pole 18, Należy wpisać datę porady ambulatoryjnej według ustalonego formatu: dd-mm-rrrr,

Pole 19, Należy wpisać datę przyjęcia do szpitala według ustalonego formatu: dd-mm-rrrr,

Pole 20, Należy wpisać datę wypisu ze szpitala według ustalonego formatu: dd-mm-rrrr,

Pole 21, Należy wpisać datę zgonu pacjenta według ustalonego formatu: dd-mm-rrrr,

Pole 22, Należy zaznaczyć znakiem X miejsce zgonu pacjenta (hospicjum należy do kategorii „inne”),

Pole 23, Należy zaznaczyć znakiem X przyczynę zgonu pacjenta,

Pole 24, Należy podać przyczynę zgonu w klasyfikacji ICD-10: wyjściową, wtórną i bezpośrednią,

Pole 25, Pola kodowego nie wypełniać, W miejscu na opis należy wpisać rozpoznanie kliniczne z dokładnym umiejscowieniem nowotworu (także tkanki krwiotwórczej i układu chłonnego), precyzując czy chodzi umiejscowienie pierwotne, czy przerzut, a pierwotny punkt wyjścia nowotworu jest nieznaną,

Pole 26, Jeżeli chory nie miał badania histopatologicznego, w polu należy zakreślić „nie pobrano materiału do badania”, Jeżeli nie otrzymano jeszcze wyniku badania, należy zakreślić „pobrano wycinek - badanie w toku”, Jeżeli wynik badania był ujemny, należy zakreślić „wynik negatywny”, jeśli zaś badanie potwierdziło występowanie nowotworu, należy podać pełne

rozpoznanie histopatologiczne lub zakreślić „wynik pozytywny”, W przypadku potwierdzenia nowotworu należy wpisać (słownie) typ histologiczny,

Pole 27, Pola kodowego nie wypełniać,

Pole 28, Należy zaznaczyć, czy rozpoznany nowotwór jest pierwszym nowotworem, czy jest to kolejny różny histologicznie nowotwór, W wypadku przerzutu zakreślić pole przerzut,

Pole 29, Wpisać (słownie) miejsce przerzutu nowotworu,

Pole 30, Wpisać datę wykrycia przerzutu,

Pole 31, W przypadku nowotworów umiejscowionych w narządach parzystych należy podać stronę ciała pacjenta, po której znajduje się nowotwór,

Pole 32, Należy wpisać kod zaawansowania choroby nowotworowej według klasyfikacji TNM wersja 7,

Pole 33, Jeśli istnieje specyficzna dla nowotworu klasyfikacja zaawansowania i znany jest jej wynik, należy wpisać nazwę klasyfikacji, w której

określono stadium zaawansowania oraz wynik (np, klasyfikacja FIGO dla nowotworów ginekologicznych (C51-C58), Ann Arbor dla chłoniaków (C81-C85), Astler- Coller dla jelita grubego (C18-C20), Breslow/Clark dla czerniaka (C43) lub sumę Gleasona dla raka gruczołu krokowego (C61),

Pole 34, Należy określić stopień zaawansowania według klasyfikacji TNM wersja 7,

Pole 35, Jeśli diagnostyka TNM nie jest możliwa, należy określić stadium zaawansowania choroby według podanych kategorii,

Pole 36, Jeżeli nie wykonano badania histopatologicznego, należy zakreślić, jakie inne badania były podstawą rozpoznania nowotworu. Wskazywanie innych badań, których rezultat nie posiada istotnej wartości diagnostycznej, jest niecelowe, W przypadku wykrycia nowotworu w badaniu skryningowym, należy podać turę badania. Możliwe jest zaznaczenie kilku pól,

Pole 37, Należy określić, jakie metody leczenia skojarzonego zastosowano u pacjenta (kolejność nieistotna) oraz datę wykonania badania,

Pole 38, Należy zakreślić, jakiemu leczeniu przeciwnowotworowemu nieskojarzonemu poddano dotychczas pacjenta (operacja wywiadowcza nie jest leczeniem chirurgicznym), Przy każdej metodzie należy wpisać datę rozpoczęcia leczenia, Możliwe jest zaznaczenie kilku pól,

Pole 39, W przypadku raka piersi (C50, D05) podać, czy chirurgia obejmowała mastektomię czy leczenie oszczędzające (np, kwadrantektomia), Pole 40, Należy określić rodzaj leczenia, zaznaczając jedną z przewidzianych w karcie możliwości,

Pole 41, Należy wpisać datę wypełnienia karty według formatu: dd-mm-rrrr,

Pole 42, Numer PWZ lekarza wypełniającego kartę, Pole 43, Czytelny podpis i pieczęć lekarza,

Załącznik 2.

Międzynarodowa Statystyczna Klasyfikacja Chorób i Problemów Zdrowotnych, rewizja X

Kod ICD-10	Opis
C00	Nowotwór złośliwy wargi
C01	Nowotwór złośliwy nasady języka
C02	Nowotwór złośliwy innych i nieokreślonych części języka
C03	Nowotwór złośliwy dziąsła
C04	Nowotwór złośliwy dna jamy ustnej
C05	Nowotwór złośliwy podniebienia
C06	Nowotwór złośliwy innych i nieokreślonych części jamy ustnej
C07	Nowotwór złośliwy ślinianki przyusznej
C08	Nowotwór złośliwy innych i nieokreślonych dużych gruczołów ślinowych
C10	Nowotwór złośliwy części ustnej gardła
C11	Nowotwór złośliwy części nosowej gardła
C12	Nowotwór złośliwy zachyłka gruszkowatego
C13	Nowotwór złośliwy części krtaniowej gardła
C14	Nowotwór złośliwy o innym i nieokreślonym umiejscowieniu w obrębie wargi, jamy ustnej i gardła
C15	Nowotwór złośliwy przełyku
C16	Nowotwór złośliwy żołądka
C17	Nowotwór złośliwy jelita cienkiego
C18	Nowotwór złośliwy jelita grubego
C19	Nowotwór złośliwy zgięcia esiczo-odbytniczego
C20	Nowotwór złośliwy odbytnicy
C21	Nowotwór złośliwy odbytu i kanału odbytu
C22	Nowotwór złośliwy wątroby i przewodów żółciowych wewnątrzwątrobowych
C23	Nowotwór złośliwy pęcherzyka żółciowego
C24	Nowotwór złośliwy innych i nieokreślonych części dróg żółciowych
C25	Nowotwór złośliwy trzustki
C26	Nowotwór złośliwy innych i niedokładnie określonych narządów układu pokarmowego
C30	Nowotwór złośliwy jamy nosowej i ucha środkowego
C31	Nowotwór złośliwy zatok przynosowych
C32	Nowotwór złośliwy krtani
C33	Nowotwór złośliwy tchawicy
C34	Nowotwór złośliwy oskrzela i płuca
C37	Nowotwór złośliwy grasicy
C38	Nowotwór złośliwy serca, śródpiersia i opłucnej
C39	Nowotwór złośliwy o innym i bliżej nieokreślonym umiejscowieniu w obrębie układu oddechowego
C40	Nowotwór złośliwy kości i chrząstki stawowej kończyn
C41	Nowotwór złośliwy kości i chrząstki stawowej o innym i nieokreślonym umiejscowieniu
C43	Czerniak złośliwy skóry
C44	Inne nowotwory złośliwe skóry
C45	Międzybłoniak
C46	Mięsak Kaposiego
C47	Nowotwory złośliwe nerwów obwodowych i układu nerwowego wegetatywnego
C48	Nowotwór złośliwy przestrzeni zaotrzewnowej i otrzewnej

Kod ICD-10	Opis
C49	Nowotwór złośliwy tkanki łącznej i innych tkanek miękkich
C50	Nowotwór złośliwy piersi
C51	Nowotwór złośliwy sromu
C52	Nowotwór złośliwy pochwy
C53	Nowotwór złośliwy szyjki macicy
C54	Nowotwór złośliwy trzonu macicy
C55	Nowotwór złośliwy nieokreślonej części macicy
C56	Nowotwór złośliwy jajnika
C57	Nowotwór złośliwy innych i nieokreślonych żeńskich narządów płciowych
C58	Nowotwór złośliwy łożyska
C60	Nowotwór złośliwy prącia
C61	Nowotwór złośliwy gruczołu krokowego
C62	Nowotwór złośliwy jądra
C63	Nowotwór złośliwy innych i nieokreślonych męskich narządów płciowych
C64	Nowotwór złośliwy nerki z wyjątkiem miedniczki nerkowej
C65	Nowotwór złośliwy miedniczki nerkowej
C66	Nowotwór złośliwy moczowodu
C67	Nowotwór złośliwy pęcherza moczowego
C68	Nowotwór złośliwy innych i nieokreślonych narządów układu moczowego
C69	Nowotwór złośliwy oka i przydatków oka
C70	Nowotwór złośliwy opon mózgowo-rdzeniowych
C71	Nowotwór złośliwy mózgu
C72	Nowotwór złośliwy rdzenia kręgowego, nerwów czaszkowych i innych części ośrodkowego układu nerwowego
C73	Nowotwór złośliwy tarczycy
C74	Nowotwór złośliwy nadnerczy
C75	Nowotwór złośliwy innych gruczołów wydzielania wewnętrznego i struktur pokrewnych
C76	Nowotwór złośliwy o umiejscowieniu innym i niedokładnie określonym
C77	Wtórny i nieokreślony nowotwór złośliwy węzłów chłonnych
C78	Wtórny nowotwór złośliwy układu oddechowego i pokarmowego
C79	Wtórny nowotwór złośliwy o innym umiejscowieniu
C80	Nowotwór złośliwy bez określenia umiejscowienia
C81	Ziarnica złośliwa [choroba Hodgkina]
C82	Chłoniak nieziarniczny guzkowy [grudkowy]
C83	Chłoniak nieziarniczny rozlany
C84	Obwodowy i skórny chłoniak z komórek T
C85	Inne i nieokreślone postacie chłoniaka nieziarniczego
C88	Złośliwe choroby immunoproliferacyjne
C90	Szpiczak mnogi i nowotwory złośliwe z komórek plazmatycznych
C91	Białaczkę limfatyczną
C92	Białaczkę szpikową
C93	Białaczkę monocytową
C94	Inne białaczki określonego rodzaju
C95	Białaczkę z komórek nieokreślonego rodzaju
C96	Inny i nieokreślony nowotwór złośliwy tkanki limfatycznej, układu krwiotwórczego i tkanek

Kod ICD-10 Opis

C97	Nowotwory złośliwe o niezależnym (pierwotnym) mnogim umiejscowieniu
D00	Rak in situ jamy ustnej, przełyku i żołądka
D01	Rak in situ innych i nieokreślonych części narządów układu pokarmowego
D02	Rak in situ ucha środkowego i układu oddechowego
D03	Czerniak in situ
D04	Rak in situ skóry
D05	Rak in situ piersi
D06	Rak in situ szyjki macicy
D07	Rak in situ innych i nieokreślonych narządów płciowych
D09	Rak in situ o innym i nieokreślonym umiejscowieniu