

BIULETYN

ZACHOROWANIA NA NOWOTWORY ZŁOŚLIWE W WOJEWÓDZTWIE ŁÓDZKIM

NUMER 18

DANE ZA ROK 2021

Zespół redakcyjny

Agnieszka Kowalska

Joanna Stawicka

Grzegorz Małus

Agnieszka Rosińska

Urszula Wojciechowska

Wydawca

Wojewódzkie Biuro Rejestracji Nowotworów Złośliwych
w Wojewódzkim Wielospecjalistycznym Centrum
Onkologii i Traumatologii im. M. Kopernika

93-513 Łódź, ul. Pabianicka 62

■ Łódź, 2023 rok



Publikacja w wersji elektronicznej sfinansowana przez Ministra Zdrowia w ramach programu wieloletniego pn. „Narodowa Strategia Onkologiczna” w zakresie zadania „Wspomaganie systemu rejestracji nowotworów”, przewidzianym dla Łódzkiego Rejestru Nowotworów, w oparciu o Aneks do umowy nr 1/17/5/2021/56/12 na realizację programu.

1. PODSTAWY PRAWNE I ŹRÓDŁA FINANSOWANIA REJESTRU

Łódzkie Biuro Rejestracji Nowotworów działa w ramach sieci wojewódzkich biur rejestracji Krajowego Rejestru Nowotworów (KRN), których umiejscowienie określa rozporządzenie (Dz.U. 2012 poz. 1497) wskazujące siedzibę Łódzkiego Biura Rejestracji w Wojewódzkim Wielospecjalistycznym Centrum Onkologii i Traumatologii im. M. Kopernika w Łodzi.

Podstawami prawnymi działania KRN są: Ustawa o statystyce publicznej (Dz. U. nr 88 poz. 439 z 1995 roku) oraz Ustawa o systemie informacji w ochronie zdrowia z dnia 18 kwietnia 2011 r. (Dz. U. z 2011 r. nr 113 poz. 657) i wydane na jej podstawie rozporządzenia (Dz.U. 2012 poz. 1497, Dz.U. 2018 poz. 2103, Dz.U. 2023 poz. 661).

Źródłem finansowania KRN oraz wojewódzkich biur rejestracji nowotworów jest Narodowa Strategia Onkologiczna (NSO), wieloletni program zaplanowany na lata 2020-2030, wprowadzający kompleksowe zmiany w polskiej onkologii. Jednym z zadań NSO jest „Wspomaganie systemu rejestracji nowotworów”

2. ŁÓDZKI REJESTR NOWOTWORÓW

Wymienione powyżej akty prawne nakładają na wszystkie jednostki służby zdrowia (publiczne i niepubliczne) obowiązek wypełniania i wysyłania do odpowiednich wojewódzkich biur rejestracji nowotworów informacji o zachorowaniach na nowotwory złośliwe w Polsce według płci, wieku, umiejscowienia nowotworu, stadium zaawansowania, metod diagnostyki i leczenia nowotworów.

Zgłoszeniu podlegają choroby nowotworowe oznaczone w X rewizji Międzynarodowej Statystycznej Klasyfikacji Chorób i Problemów Zdrowotnych numerami C00-C97, D00-D09 (nowotwory złośliwe) oraz D37-D48 (nowotwory o niepewnym lub nieznanym charakterze).

Łódzkie Biuro Rejestracji Nowotworów jest jednym z 16 Biur Rejestracji Nowotworów w Polsce (jedno biuro w każdym województwie), gromadzącym dane o zachorowaniach na nowotwory w populacji województwa łódzkiego.

Corocznie wydawany przez Łódzkie Biuro Rejestracji Nowotworów biuletyn zawiera dane dotyczące zarejestrowanych zachorowań i zgonów z powodu nowotworów złośliwych w województwie łódzkim. Niniejsze opracowanie dotyczy zachorowań w 2021 roku i jest już osiemną edycją „Biuletynu zachorowania na nowotwory złośliwe w województwie łódzkim”.

Dziękując wszystkim pracownikom służby zdrowia, którzy dopełniają przedmiotowego obowiązku, zwracamy się z apelem o dalszą współpracę w zakresie przesyłania Kart Zgłoszenia Nowotworu Złośliwego, zarówno w przypadku rozpoznania choroby, wizyty kontrolnej jak i zgonu.

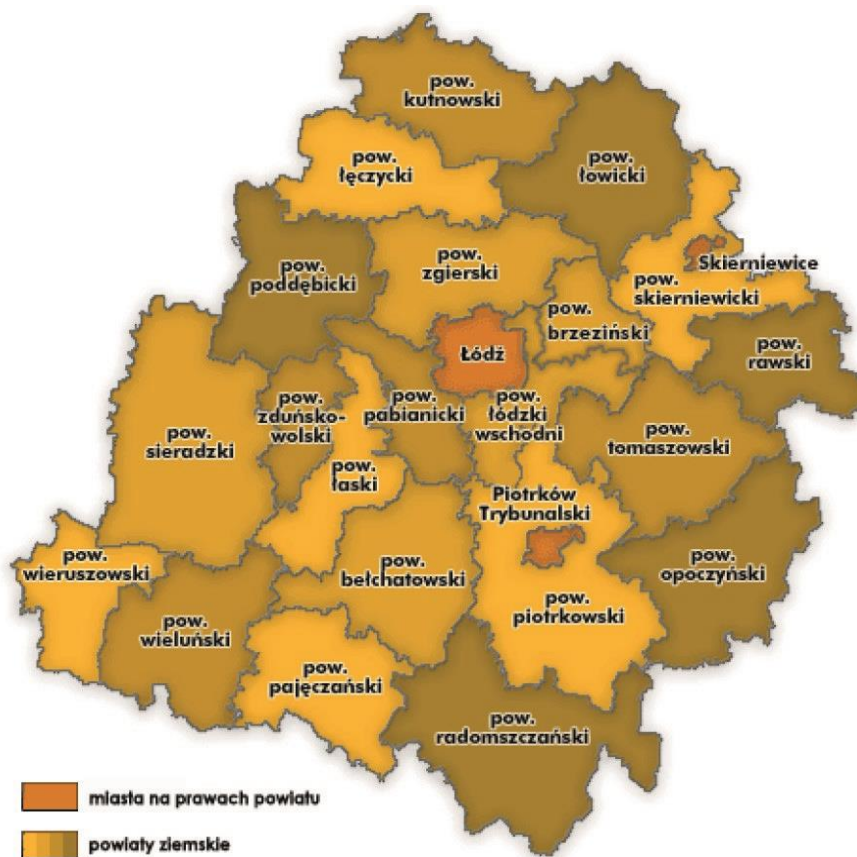


3. WOJEWÓDZTWO ŁÓDZKIE – POPULACJA I UMIERALNOŚĆ OGÓŁEM

Podstawowe dane demograficzne

Województwo łódzkie zajmuje obszar 18 219 km² i znajduje się na 9 miejscu pod względem wielkości powierzchni w kraju. Obejmuje 21 powiatów, 3 miasta na prawach powiatu oraz 177 gmin (18 miejskich, 133 wiejskich i 26 miejsko-wiejskich).

Województwo łódzkie według danych GUS (stan na dzień 30 czerwca 2020), liczyło 2 404 850 mieszkańców. Kobiety stanowiły 52% populacji regionu. Pod względem wielkości populacji województwo łódzkie, plasuje się na 6 miejscu w kraju po województwach: mazowieckim, śląskim, wielkopolskim, małopolskim i dolnośląskim.



Rysunek 1. Województwo łódzkie - podział administracyjny.

Zgony ogółem w województwie łódzkim

Według GUS w 2021 roku na terenie województwa łódzkiego zanotowano 38 015 zgonów z powodu wszystkich przyczyn, tj. o 2 928 więcej niż w 2020 roku. W omawianym roku odnotowano 19 024 zgonów mężczyzn i 18 991 zgonów kobiet, tj. o 33 zgonów mężczyzn więcej niż zgonów kobiet.

Nowotwory złośliwe stanowiły około 16,85% wszystkich zgonów w województwie łódzkim (ogółem 6408 przypadków w tym 3404 przypadki u mężczyzn oraz 3004 przypadki u kobiet).

MATERIAŁ I METODA

Wojewódzki Łódzki Rejestr Nowotworów Złośliwych rejestruje przypadki zachorowań na nowotwory złośliwe zgłaszane do ogólnopolskiego systemu informatycznego, które są podstawą analiz zagrożenia nowotworami złośliwymi populacji województwa łódzkiego, publikowanych każdego roku w biuletynach „Nowotwory złośliwe w województwie łódzkim”. Łódzkie Biuro Rejestracji Nowotworów koduje nowotwory zgodnie z komunikatem Ministra Zdrowia i Opieki Społecznej z dnia 28 października 1996 roku z wykorzystaniem międzynarodowej klasyfikacji wprowadzenia X Rewizji Międzynarodowej Statystycznej Kwalifikacji Chorób i Problemów Zdrowotnych (Dz.Urz. MZiOS 1996 nr 13, poz. 35).

W rejestrze używana jest również Międzynarodowa Klasyfikacja Chorób dla Onkologii (ICD-O-3), która pozwala porównywać dane zgromadzone w rejestrze z danymi gromadzonymi w innych rejestrach nowotworowych na świecie.

W niniejszym biuletynie, do oceny występowania nowotworów w populacji objętej rejestrem wykorzystano poniższe miary statystyczne:

- Liczby bezwzględne przypadków zachorowań i zgonów występujących w populacji województwa łódzkiego w 2021 roku;
- Współczynniki surowe zachorowalności oraz umieralności określające bezwzględną liczbę zachorowań/zgonów na 100 tys. badanej populacji
- Współczynniki standaryzowane określające liczbę zachorowań/zgonów na 100,000 tys. populacji standaryzowanej, która wystąpiłoby w danej populacji, gdyby struktura wieku tej populacji była taka sama jak struktura wieku populacji przyjętej za standard. W niniejszej publikacji wprowadzono standaryzację według dwóch standardów: standardowej populacji świata - ASW¹² oraz standardowej populacji Europy z 2013 roku - ESP2013³.
- Wskaźniki struktury (odsetek) zgonów oraz zarejestrowanych zachorowań na nowotwory złośliwe są ilorazem bezwzględnej liczby zgonów/zarejestrowanych zachorowań na poszczególne nowotwory i całkowitej liczby zgonów/zgłoszonych zachorowań przedstawionym w procentach.

Analizę zgromadzonych danych statystycznych przeprowadzono zgodnie z metodologią opisaną w „CancerRegistrationPrinciples and Methods” IARC, Lyon 1991.

Do opracowania niniejszego biuletynu wykorzystano:

- dane dotyczące zgonów na terenie województwa łódzkiego publikowane przez Główny Urząd Statystyczny;
- dane dotyczące zachorowań na terenie województwa łódzkiego – zgromadzone w Krajowym Rejestrze Nowotworów wprowadzone przez Łódzkie Biuro Rejestracji Nowotworów;
- dane demograficzne opublikowane przez Wojewódzkie Centrum Zdrowia Publicznego w Łodzi.

¹ <https://www.who.int/healthinfo/paper31.pdf>

² <https://ec.europa.eu/eurostat/documents/3859598/5926869/KS-RA-13-028-EN.PDF/e713fa79-1add-44e8-b23d-5e8fa09b3f8f>

³ <https://www.bip.gov.pl/subjects/17225,Wojew%C3%B3dztwie+Centrum+Zdrowia+Publicznego+w+%C5%81odzi.html>

Ze względu na małe liczby zachorowań i zgonów na poszczególne nowotwory złośliwe występujące w powiatach województwa łódzkiego tabele według powiatów zostały opracowane dla grup nowotworów zagregowanych według poniższych kategorii:

Opis	Zakres ICD-10
Nowotwory ogółem	C00-D09
Warga, jama ustna i gardło	C00-C14
Układ pokarmowy	C15-C26
Jelito grube	C18-C21
Układ oddechowy	C30-C34
Układ oddechowy i narządy klatki piersiowej	C30-C39
Tchawica, oskrzela i płuco	C33-C34
Narządy klatki piersiowej	C37-C39
Kości i chrząstki stawowe	C40-C41
Czerniak i inne nowotwory złośliwe skóry	C43-C44
Mezotelium i tkanki miękkie	C45-C49
Pierś (żeńską)	C50
Żeńskie narządy płciowe	C51-C58
Męskie narządy płciowe	C60-C63
Gruzoł krokowy	C61
Układ moczowy	C64-C68
Oko, mózg i inne części ośrodkowego układu nerwowego	C69-C72
Tarczycyca i inne gruczoły wydzielania wewnętrznego	C73-C75
Nowotwory złośliwe niedokładnie określone, wtórne i o nieokreślonym umiejscowieniu	C76-C80
Tkanka limfatyczna, układ krwiotwórczy	C81-C96
Chłoniaki nie-Hodgkinowskie	C82-C85+C96
Białaczki	C91-C95
Nowotwory <i>in situ</i>	D00-D09

4. FORMULARZ ZGŁOSZENIA NOWOTWORU ZŁOŚLIWEGO

Formularz zgłoszenia nowotworu złośliwego, którego zakres określa ostatnia nowelizacja rozporządzenia (Dz.U 2023 poz.661) do ustawy o systemie informacji w ochronie zdrowia dostępny w wersji elektronicznej na stronie <https://app.ekrn.pl>

- przy pierwszym rozpoznaniu oraz:
- przy wizytach kontrolnych, w czasie których zostały stwierdzone istotne zmiany mające związek z: diagnozą (zmiana lub doprecyzowanie rozpoznania, stwierdzenie kolejnego nowotworu); leczeniem (podjęcie i zakończenie leczenia, wdrożenie innego leczenia); postępowaniem choroby (stwierdzenie przerzutów, nawrotu, progresji lub transformacji choroby);
- na podstawie aktu zgonu, jeśli przyczyną zgonu był nowotwór złośliwy.

Zgłoszeniu podlegają choroby nowotworowe oznaczone w X rewizji Międzynarodowej Statystycznej Klasyfikacji Chorób i Problemów Zdrowotnych numerami C00–C97 oraz D00–D09.

Do 30 września 2024 roku można zgłosić nowotwór wysyłając do wojewódzkiego biura rejestracji nowotworów kartę zgłoszenia o symbolu MZ/N-1a w wersji papierowej. Po tym terminie ten sposób zgłaszania nowotworów traci legalną podstawę prawną

5. STRUKTURA LUDNOŚCI WOJEWÓDZTWA ŁÓDZKIEGO W 2021 ROKU

Tabela. 5.1

Struktura populacji według płci i wieku w 2021 roku

grupa wieku	Kobiety		Mężczyźni	
	Liczba	%	Liczba	%
00-04	53 620	4,3	56274	4,9
05-09	56 150	4,5	59 462	5,2
10-14	60 556	4,8	63 955	5,6
15-19	52 382	4,2	55 272	4,8
20-24	56 067	4,5	59 156	5,2
25-29	67 649	5,4	71 276	6,2
30-34	78 725	6,3	82 104	7,2
35-39	94 158	7,5	98 301	8,6
40-44	95 036	7,6	97 041	8,5
45-49	87 513	7,0	87 093	7,6
50-54	75 715	6,0	72 748	6,4
55-59	76 203	6,1	69 688	6,1
60-64	94 778	7,5	79 778	7,0
65-69	97 744	7,8	75 833	6,6
70-74	83 981	6,7	57 193	5,0
75-79	48 095	3,8	28 198	2,5
80-84	38 668	3,1	18 272	1,6
85+	41 999	3,3	14 167	1,2
Ogółem	1 259 039	100,0	1 145 811	100,0

Populacja województwa łódzkiego w 2021 roku liczyła 2 404 850 mieszkańców z nieznaczną przewagą kobiet (52%) (tab. 5.1). Największa liczba mieszkańców województwa łódzkiego zamieszkuje miasto Łódź (27,8%). Wśród powiatów największa liczba mieszkańców występowała w powiecie zgierskim (7,0%), pabianickim (4,9%), sieradzkim (4,7%), tomaszowskim (4,7%). Najmniejsza liczba ludności zamieszkiwała powiaty: brzeziński (1,3%), skierniewickim (1,6%) i poddębickim (1,6%) (tab. 5.2, rys. 5.1).

Tabela 5.2.

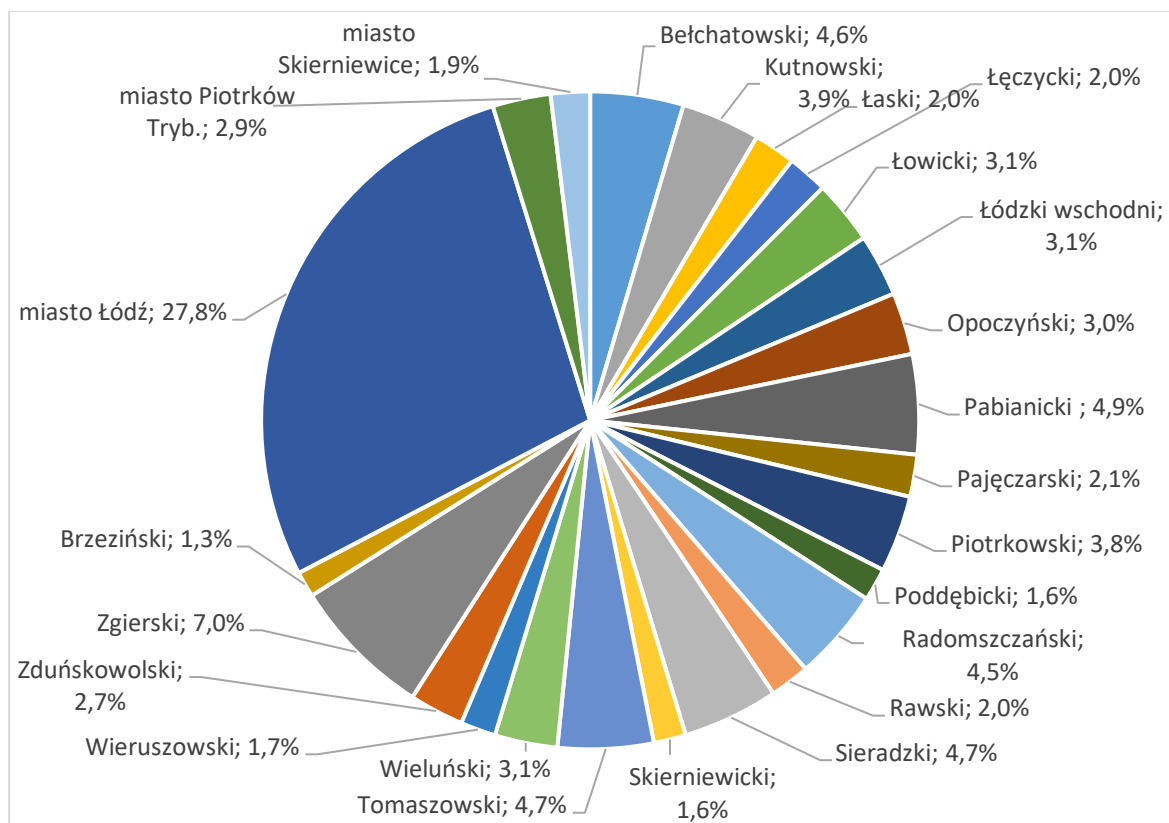
Populacja według płci i powiatów w 2021 roku

Powiat	Kobiety	Mężczyźni	Ogółem	
Bełchatowski	56200	53753	109953	4,6%
Kutnowski	48417	44681	93098	3,9%
Łaski	25266	23943	49209	2,0%
Łęczycki	24464	23238	47702	2,0%
Łowicki	38948	36508	75456	3,1%
Łódzki wschodni	38387	35438	73825	3,1%
Opoczyński	36965	36237	73202	3,0%

Powiat	Kobiety	Mężczyźni	Ogółem	
Pabianicki	63284	56532	119816	4,9%
Pajęczarski	25036	24554	49590	2,1%
Piotrkowski	46013	44779	90792	3,8%
Poddębicki	20174	19703	39877	1,6%
Radomszczański	55639	53521	109160	4,5%
Rawski	23834	23129	46963	2,0%
Sieradzki	58234	55494	113728	4,7%
Skierniewicki	19074	18951	38025	1,6%
Tomaszowski	58872	53921	112793	4,7%
Wieluński	37813	36143	73956	3,1%
Wieruszowski	21061	20667	41728	1,7%
Zduńskowolski	33268	31173	64441	2,7%
Zgierski	87479	79874	167353	7,0%
Brzeziński	15729	14674	30403	1,3%
miasto Łódź	364033	304679	668712	27,8%
miasto Piotrków Tryb.	36544	32129	68673	2,9%
miasto Skierniewice	24305	22090	46395	1,9%
Ogółem	1259039	1145811	2404850	100,0%

Rysunek 5.1.

Rozkład populacji województwa łódzkiego według powiatów w 2021 roku



6. ZAREJESTROWANE ZACHOROWANIA NA NOWOTWORY ZŁOŚLIWE W WOJEWÓDZTWIE ŁÓDZKIM W 2021 ROKU

W 2021 roku w województwie łódzkim zarejestrowano 11624 zachorowania na nowotwory porównywalną liczbę do zachorowań zarejestrowaną w 2019 roku (11697 vs 11624). W 2020 roku z powodu pandemii COVID-19 związanej z obostrzeniami pandemicznymi (m. in. okresowe zamykanie oddziałów z powodu zakażenia pacjentów i personelu medycznego, obawy pacjentów przed kontaktem z placówkami ochrony zdrowia, zastąpienie wizyt lekarskich teleporadami, zmiana profilu części oddziałów szpitalnych na „covidowe”) liczba zgłoszeń nowych zachorowań do bazy Krajowego Rejestru Nowotworów, w tym zgłoszeń pacjentów zamieszkujących województwo łódzkie była znacząco niższa (9497 przypadków w województwie łódzkim). Pandemia miała mniejszy wpływ na liczbę zgonów z powodu nowotworu złośliwego.

W 2021 roku w województwie łódzkim rozpoznano nowotwory złośliwe (ICD-10 C00-D09) u 5462 mężczyzn i 6162 kobiet. Standaryzowany na populację Europy (ESP2013) współczynnik zachorowalności u mężczyzn wynosił $528/10^5$, a u kobiet $429/10^5$ (tab. 6.1, 6.2).

W 2021 roku najczęstszym nowotworem rejestrowanym wśród mężczyzn z województwa łódzkiego był rak gruczołu krokowego (19,5%). Na kolejnych pozycjach znajdował się rak płuca (13,9%) oraz rak jelita grubego (12,2%). W populacji kobiet mieszkanek województwa łódzkiego najczęściej diagnozowanym nowotworem był rak piersi (25,0%), płuca (8,9%), jelita grubego (8,8%) oraz trzonu macicy (7,1%) (rys. 6.1).

Rysunek 6.1

Struktura zachorowalności na najczęstsze nowotwory złośliwe w województwie łódzkim w 2021 roku według płci

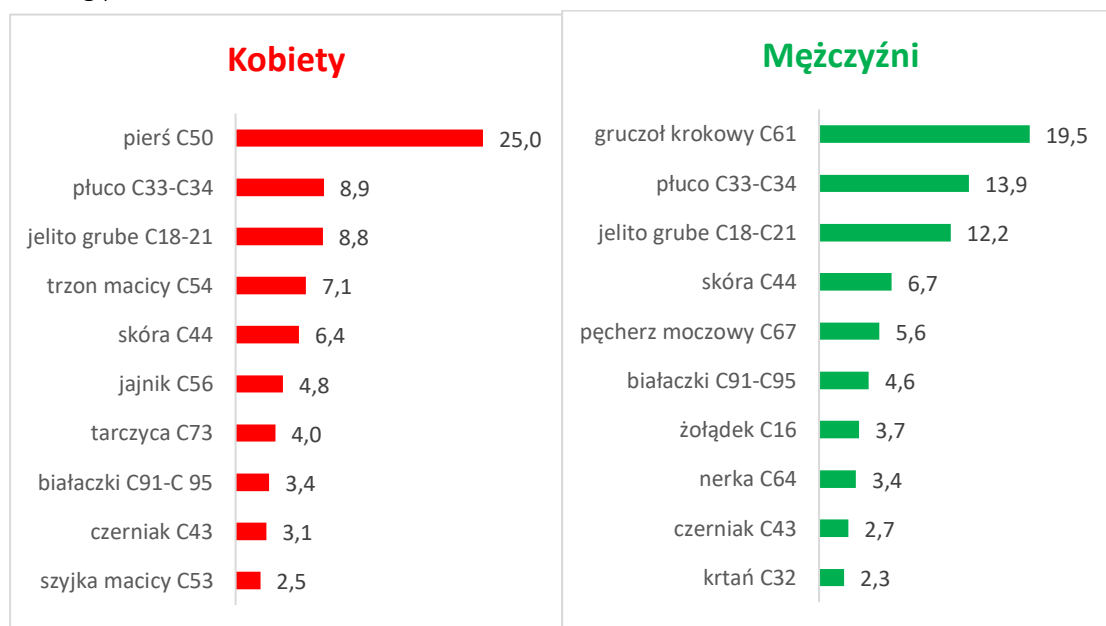


Tabela 6.1

Liczy bezwzględne, współczynniki surowe i standaryzowane (ASW, ESP2013) oraz odsetek zachorowań na nowotwory złośliwe wśród **mężczyzn** w województwie łódzkim w 2021 roku według grup narządowych

ICD 10	Liczba	Wsp. sur.	ASW	ESP2013	Odsetek
C00-D09	5462	476,7	251,2	528,0	100,0
C00-C14	206	18,0	10,0	18,9	3,8
C15-C26	1171	102,2	51,2	114,7	21,4
C18-C21	665	58,0	28,8	65,7	12,2
C30-C34	896	78,2	37,9	83,6	16,4
C30-C39	903	78,8	38,4	84,2	16,5
C33-C34	759	66,2	31,6	71,6	13,9
C37-C39	7	0,6	0,5	0,6	0,1
C40-C41	16	1,4	1,4	1,5	0,3
C43-C44	514	44,9	21,5	55,5	9,4
C45-C49	70	6,1	4,7	6,2	1,3
C50	8	0,7	0,3	0,8	0,1
C51-C58	0	0,0	0,0	0,0	0,0
C60-C63	1173	102,4	50,3	111,1	21,5
C64-C68	498	43,5	22,0	48,6	9,1
C69-C72	124	10,8	7,6	11,5	2,3
C73-C75	75	6,5	5,1	6,1	1,4
C76-C80	107	9,3	4,9	10,4	2,0
C81-C96	497	43,4	29,6	48,0	9,1
C82-C85+C96	139	12,1	8,0	13,0	2,5
C91-C95	251	21,9	15,4	24,6	4,6
D00-D09	100	8,7	4,2	10,4	1,8

Tabela 6.2

Liczy bezwzględne, współczynniki surowe i standaryzowane (ASW, ESP2013) oraz odsetek zachorowań na nowotwory złośliwe wśród **kobiet** w województwie łódzkim w 2021 roku według grup narządowych

ICD 10	Liczba	Wsp. sur.	ASW	ESP2013	Odsetek
C00-D09	6162	489,4	243,2	429,1	100,0
C00-C14	106	8,4	4,3	7,4	1,7
C15-C26	957	76,0	31,2	65,2	15,5
C18-C21	543	43,1	17,5	37,1	8,8
C30-C34	578	45,9	18,1	37,9	9,4
C30-C39	589	46,8	18,5	38,6	9,6
C33-C34	546	43,4	17,0	35,8	8,9
C37-C39	11	0,9	0,4	0,7	0,2
C40-C41	16	1,3	0,9	1,2	0,3

ICD 10	Liczba	Wsp. sur.	ASW	ESP2013	Odsetek
C43-C44	589	46,8	18,9	39,9	9,6
C45-C49	61	4,8	2,9	4,5	1,0
C50	1539	122,2	64,7	108,7	25,0
C51-C58	944	75,0	37,6	65,6	15,3
C60-C63	0	0,0	0,0	0,0	0,0
C64-C68	246	19,5	9,0	17,2	4,0
C69-C72	128	10,2	6,2	9,2	2,1
C73-C75	269	21,4	17,2	20,6	4,4
C76-C80	125	9,9	4,1	8,3	2,0
C81-C96	462	36,7	22,5	33,2	7,5
C82-C85+C96	138	11,0	6,1	9,9	2,2
C91-C95	207	16,4	11,0	15,0	3,4
D00-D09	131	10,4	5,0	9,3	2,1

Tabela 6.3

Zarejestrowane zachorowania na nowotwory złośliwe w województwie łódzkim w populacji **mężczyzn**. Liczby bezwzględne, współczynniki surowe i standaryzowane (ASW, ESP2013) (patrz Załącznik 2)

ICD	Liczba	Wsp. sur.	ASW	ESP2013	Odsetek	ICD	Liczba	Wsp. sur.	ASW	ESP2013	Odsetek
C00	7	0,6	0,3	0,9	0,1	C55	0	0,0	0,0	0,0	0,0
C01	11	1,0	0,5	1,0	0,2	C56	0	0,0	0,0	0,0	0,0
C02	19	1,7	0,9	1,7	0,3	C57	0	0,0	0,0	0,0	0,0
C03	5	0,4	0,2	0,5	0,1	C58	0	0,0	0,0	0,0	0,0
C04	26	2,3	1,2	2,3	0,5	C60	21	1,8	1,1	2,0	0,4
C05	2	0,2	0,1	0,2	0,0	C61	1067	93,1	42,6	102,1	19,5
C06	27	2,4	1,3	2,6	0,5	C62	83	7,2	6,5	6,8	1,5
C07	11	1,0	0,5	1,2	0,2	C63	2	0,2	0,1	0,2	0,0
C08	6	0,5	0,3	0,5	0,1	C64	187	16,3	9,6	17,0	3,4
C09	31	2,7	1,7	2,8	0,6	C65	3	0,3	0,1	0,3	0,1
C10	13	1,1	0,6	1,0	0,2	C66	4	0,3	0,2	0,3	0,1
C11	10	0,9	0,5	0,9	0,2	C67	304	26,5	12,1	30,9	5,6
C12	4	0,3	0,2	0,4	0,1	C68	0	0,0	0,0	0,0	0,0
C13	19	1,7	1,0	1,6	0,3	C69	17	1,5	0,9	1,7	0,3
C14	15	1,3	0,7	1,3	0,3	C70	3	0,3	0,1	0,4	0,1
C15	74	6,5	3,5	6,8	1,4	C71	101	8,8	6,4	9,2	1,8
C16	204	17,8	8,8	20,1	3,7	C72	3	0,3	0,2	0,2	0,1
C17	19	1,7	0,8	1,6	0,3	C73	62	5,4	3,7	5,0	1,1
C18	378	33,0	16,3	37,5	6,9	C74	10	0,9	1,2	0,9	0,2
C19	45	3,9	2,0	4,4	0,8	C75	3	0,3	0,2	0,3	0,1
C20	237	20,7	10,3	23,2	4,3	C76	1	0,1	0,0	0,1	0,0
C21	5	0,4	0,3	0,5	0,1	C77	0	0,0	0,0	0,0	0,0

ICD	Liczba	Wsp. sur.	ASW	ESP2013	Odsetek	ICD	Liczba	Wsp. sur.	ASW	ESP2013	Odsetek
C22	43	3,8	2,1	4,1	0,8	C78	0	0,0	0,0	0,0	0,0
C23	13	1,1	0,6	1,2	0,2	C79	0	0,0	0,0	0,0	0,0
C24	29	2,5	1,3	2,8	0,5	C80	106	9,3	4,8	10,3	1,9
C25	119	10,4	5,1	11,9	2,2	C81	30	2,6	2,7	2,8	0,5
C26	5	0,4	0,3	0,5	0,1	C82	12	1,0	0,7	1,0	0,2
C30	3	0,3	0,1	0,2	0,1	C83	51	4,5	3,3	4,6	0,9
C31	6	0,5	0,4	0,5	0,1	C84	8	0,7	0,3	0,9	0,1
C32	128	11,2	5,8	11,3	2,3	C85	67	5,8	3,6	6,4	1,2
C33	0	0,0	0,0	0,0	0,0	C88	3	0,3	0,3	0,4	0,1
C34	759	66,2	31,6	71,6	13,9	C90	74	6,5	3,2	7,3	1,4
C37	5	0,4	0,3	0,4	0,1	C91	138	12,0	9,2	13,4	2,5
C38	2	0,2	0,3	0,2	0,0	C92	83	7,2	4,4	8,3	1,5
C39	0	0,0	0,0	0,0	0,0	C93	8	0,7	0,5	0,8	0,1
C40	8	0,7	0,6	0,8	0,1	C94	16	1,4	1,0	1,4	0,3
C41	8	0,7	0,8	0,8	0,1	C95	6	0,5	0,2	0,6	0,1
C43	150	13,1	7,3	14,6	2,7	C96	1	0,1	0,1	0,1	0,0
C44	364	31,8	14,3	40,9	6,7	C97	0	0,0	0,0	0,0	0,0
C45	7	0,6	0,3	0,7	0,1	D00	1	0,1	0,0	0,1	0,0
C46	2	0,2	0,1	0,2	0,0	D01	20	1,7	0,9	2,0	0,4
C47	1	0,1	0,2	0,1	0,0	D02	2	0,2	0,1	0,2	0,0
C48	8	0,7	0,6	0,7	0,1	D03	8	0,7	0,4	0,7	0,1
C49	52	4,5	3,4	4,6	1,0	D04	7	0,6	0,2	1,0	0,1
C50	8	0,7	0,3	0,8	0,1	D05	1	0,1	0,0	0,1	0,0
C51	0	0,0	0,0	0,0	0,0	D06	0	0,0	0,0	0,0	0,0
C52	0	0,0	0,0	0,0	0,0	D07	0	0,0	0,0	0,0	0,0
C53	0	0,0	0,0	0,0	0,0	D09	61	5,3	2,4	6,4	1,1
C54	0	0,0	0,0	0,0	0,0						

Tabela 6.4

Zarejestrowane zachorowania na nowotwory złośliwe w województwie łódzkim w populacji **kobiet**.

Liczby bezwzględne, współczynniki surowe i standaryzowane (ASW, ESP2013) (patrz Załącznik 2)

ICD	Liczba	Wsp.sur.	ASW	ESP2013	Odsetek	ICD	Liczba	Wsp.sur.	ASW	ESP2013	Odsetek
C00	6	0,5	0,2	0,4	0,1	C55	1	0,1	0,1	0,1	0,0
C01	5	0,4	0,3	0,4	0,1	C56	296	23,5	13,5	21,1	4,8
C02	13	1,0	0,5	0,9	0,2	C57	13	1,0	0,5	0,9	0,2
C03	4	0,3	0,2	0,3	0,1	C58	1	0,1	0,1	0,1	0,0
C04	6	0,5	0,2	0,4	0,1	C60	0	0,0	0,0	0,0	0,0
C05	3	0,2	0,1	0,2	0,0	C61	0	0,0	0,0	0,0	0,0
C06	12	1,0	0,5	0,8	0,2	C62	0	0,0	0,0	0,0	0,0

ICD	Liczba	Wsp.sur.	ASW	ESP2013	Odsetek	ICD	Liczba	Wsp.sur.	ASW	ESP2013	Odsetek
C07	18	1,4	0,8	1,3	0,3	C63	0	0,0	0,0	0,0	0,0
C08	6	0,5	0,2	0,4	0,1	C64	119	9,5	4,9	8,5	1,9
C09	14	1,1	0,5	1,0	0,2	C65	7	0,6	0,2	0,5	0,1
C10	5	0,4	0,2	0,3	0,1	C66	4	0,3	0,1	0,3	0,1
C11	4	0,3	0,2	0,3	0,1	C67	114	9,1	3,8	7,9	1,9
C12	3	0,2	0,1	0,2	0,0	C68	2	0,2	0,1	0,1	0,0
C13	4	0,3	0,2	0,3	0,1	C69	22	1,7	1,2	1,6	0,4
C14	3	0,2	0,1	0,2	0,0	C70	7	0,6	0,2	0,5	0,1
C15	32	2,5	1,0	2,1	0,5	C71	99	7,9	4,8	7,1	1,6
C16	136	10,8	4,8	9,4	2,2	C72	0	0,0	0,0	0,0	0,0
C17	11	0,9	0,5	0,8	0,2	C73	248	19,7	15,5	19,0	4,0
C18	342	27,2	10,7	23,3	5,6	C74	13	1,0	1,3	1,1	0,2
C19	29	2,3	1,0	2,0	0,5	C75	8	0,6	0,4	0,5	0,1
C20	156	12,4	5,2	10,7	2,5	C76	4	0,3	0,3	0,3	0,1
C21	16	1,3	0,6	1,1	0,3	C77	0	0,0	0,0	0,0	0,0
C22	32	2,5	1,4	2,1	0,5	C78	0	0,0	0,0	0,0	0,0
C23	35	2,8	1,0	2,3	0,6	C79	0	0,0	0,0	0,0	0,0
C24	36	2,9	1,1	2,4	0,6	C80	121	9,6	3,8	8,0	2,0
C25	129	10,2	3,9	8,8	2,1	C81	34	2,7	3,1	2,8	0,6
C26	3	0,2	0,1	0,2	0,0	C82	20	1,6	0,9	1,4	0,3
C30	2	0,2	0,1	0,1	0,0	C83	49	3,9	2,4	3,5	0,8
C31	1	0,1	0,1	0,1	0,0	C84	6	0,5	0,1	0,4	0,1
C32	29	2,3	1,0	1,9	0,5	C85	61	4,8	2,4	4,4	1,0
C33	1	0,1	0,1	0,1	0,0	C88	7	0,6	0,2	0,5	0,1
C34	545	43,3	16,9	35,8	8,8	C90	76	6,0	2,1	5,0	1,2
C37	4	0,3	0,1	0,2	0,1	C91	113	9,0	7,0	8,4	1,8
C38	7	0,6	0,3	0,5	0,1	C92	74	5,9	3,3	5,3	1,2
C39	0	0,0	0,0	0,0	0,0	C93	7	0,6	0,2	0,4	0,1
C40	5	0,4	0,3	0,4	0,1	C94	11	0,9	0,3	0,7	0,2
C41	11	0,9	0,7	0,8	0,2	C95	2	0,2	0,1	0,2	0,0
C43	192	15,3	8,5	13,8	3,1	C96	2	0,2	0,2	0,2	0,0
C44	397	31,5	10,5	26,1	6,4	C97	0	0,0	0,0	0,0	0,0
C45	2	0,2	0,0	0,1	0,0	D00	0	0,0	0,0	0,0	0,0
C46	0	0,0	0,0	0,0	0,0	D01	23	1,8	0,9	1,7	0,4
C47	1	0,1	0,1	0,1	0,0	D02	0	0,0	0,0	0,0	0,0
C48	6	0,5	0,2	0,5	0,1	D03	11	0,9	0,3	0,7	0,2
C49	52	4,1	2,4	3,8	0,8	D04	6	0,5	0,1	0,4	0,1
C50	1539	122,2	64,7	108,7	25,0	D05	63	5,0	2,8	4,5	1,0
C51	32	2,5	0,7	2,1	0,5	D06	4	0,3	0,2	0,3	0,1
C52	5	0,4	0,2	0,4	0,1	D07	1	0,1	0,0	0,1	0,0
C53	156	12,4	7,1	11,2	2,5	D09	23	1,8	0,6	1,6	0,4
C54	440	34,9	15,4	29,8	7,1						

7.ZACHOROWALNOŚĆ NA NOWOTWORY W POWIATACH

Tabela 7.1

Zachorowania na nowotwory złośliwe ogółem (C00-D09) w 2021 roku. Liczba, współczynnik surowy, współczynnik standaryzowany, według powiatu i obu płci.

Powiat	Liczba	Wsp. Sur.	ASW	ESP2013
Bełchatowski	410	372,9	196,6	381,8
Brzeziński	121	398,0	224,4	378,2
Kutnowski	465	499,5	229,8	454,4
Łaski	201	408,5	222,6	394,8
Łęczycki	210	440,2	234,9	416,1
Łowicki	302	400,2	214,2	379,9
Łódzki wschodni	360	487,6	257,0	494,5
Opoczyński	279	381,1	210,1	381,5
Pabianicki	652	544,2	273,6	514,7
Pajęczański	143	288,4	156,6	282,9
Piotrkowski	324	356,9	204,5	376,7
Poddębicki	153	383,7	198,8	367,8
Radomszczański	279	255,6	140,1	244,9
Rawski	157	334,3	174,4	326,5
Sieradzki	596	524,1	272,1	517,6
Skierniewicki	120	315,6	191,2	341,6
Tomaszowski	380	336,9	185,2	329,9
Wieluński	291	393,5	207,9	383,5
Wieruszowski	137	328,3	179,0	342,5
Zduńskowolski	317	491,9	241,9	479,0
Zgierski	794	474,4	249,5	458,7
miasto Łódź	4410	659,5	298,9	579,5
miasto Piotrków Tryb.	313	455,8	220,8	427,5
miasto Skierniewice	210	452,6	230,2	419,0

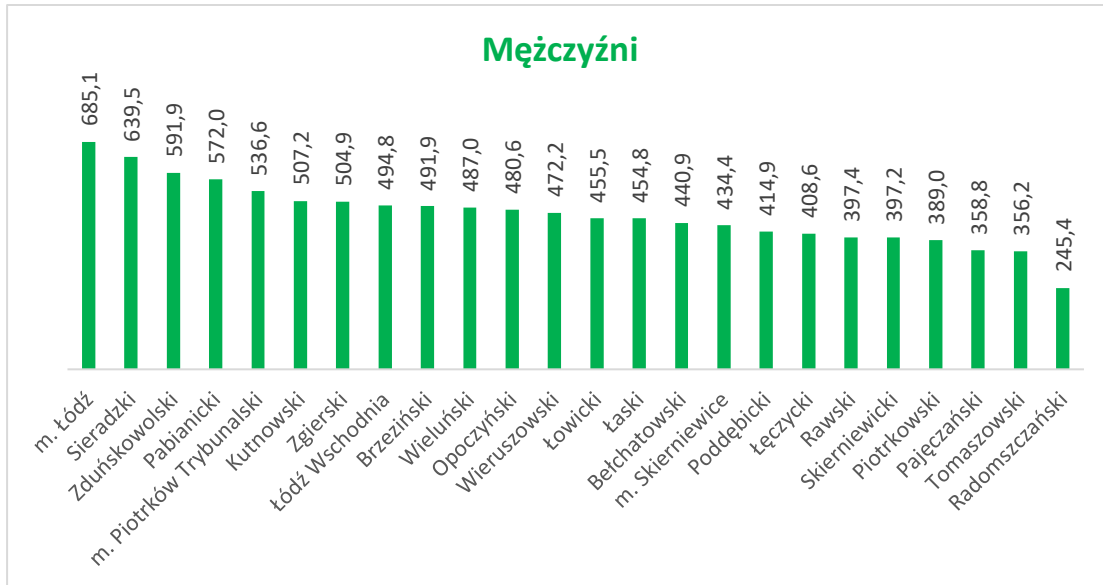
Zachorowalność na nowotwory złośliwe ogółem (mierzona wskaźnikiem zachorowalności standaryzowanym na populację Europy ESP2013) różniła się w zależności od powiatu. W populacji mężczyzn najwyższą zachorowalność zaobserwowano w mieście Łodzi ($685,1/10^5$), w powiecie sieradzkim ($639,5/10^5$) oraz w powiecie zduńskowolskim ($591,9/10^5$). Najniższą zachorowalność występowała w powiecie radomszczańskim ($245,4/10^5$) (rys. 7.1).

W populacji kobiet mieszkanek województwa łódzkiego najwyższą zachorowalność zarejestrowano w mieście Łodzi ($535,5/10^5$), powiecie łódzkim wschodnim ($496,6/10^5$) oraz powiecie pabianickim ($490,4/10^5$).

Najniższą zachorowalność wystąpiła w powiecie pajęczańskim ($240,4/10^5$) (rys. 7.2).

Rysunek 7.1

Zachorowalność na nowotwory złośliwe ogółem mierzona wskaźnikiem zachorowalności standaryzowanym na populację Europy ESP2013 w województwie łódzkim według powiatów



Rysunek 7.2

Zachorowalność na nowotwory złośliwe ogółem mierzona wskaźnikiem zachorowalności standaryzowanym na populację Europy ESP2013 w województwie łódzkim według powiatów

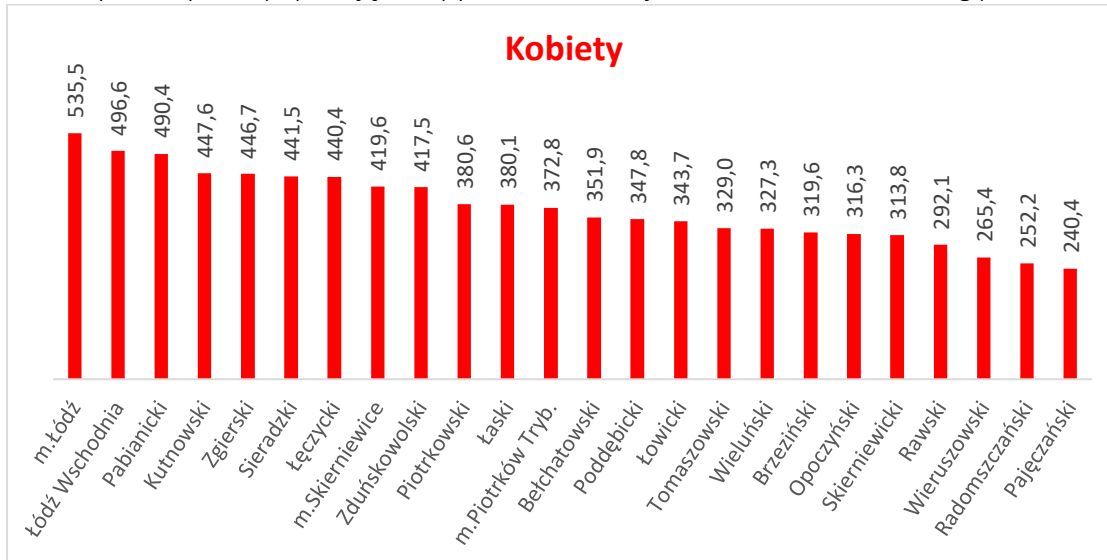


Tabela 7.2

Zarejestrowane zachorowania na nowotwory złośliwe w województwie łódzkim według powiatów
Liczby bezwzględne, współczynniki surowe i standaryzowane (ASW, ESP2013) – mężczyźni

Powiat	Liczba	Wsp. Sur.	ASW	ESP2013
Bełchatowski	203	377,7	201,3	440,9
Brzeziński	66	449,8	256,1	491,9
Kutnowski	207	463,3	224,6	507,2
Łaski	97	405,1	218,8	454,8
Łęczycki	87	374,4	208,6	408,6
Łowicki	155	424,6	231,9	455,5
Łódzki wschodni	159	448,7	250,0	494,8
Opoczyński	156	430,5	245,1	480,6
Pabianicki	292	516,5	281,5	572,0
Pajęczański	78	317,7	173,5	358,8
Piotrkowski	147	328,3	192,1	389,0
Poddębicki	75	380,7	201,0	414,9
Radomszczański	123	229,8	137,1	245,4
Rawski	81	350,2	180,3	397,4
Sieradzki	319	574,8	308,9	639,5
Skierniewicki	62	327,2	196,5	397,2
Tomaszowski	165	306,0	176,1	356,2
Wieluński	156	431,6	232,8	487,0
Wieruszowski	79	382,3	216,1	472,2
Zduńskowolski	160	513,3	271,9	591,9
Zgierski	357	447,0	241,7	504,9
miasto Łódź	1997	655,4	319,6	685,1
miasto Piotrków Tryb.	151	470,0	253,2	536,6
miasto Skierniewice	90	407,4	217,2	434,4

Tabela 7.3

Zarejestrowane zachorowania na nowotwory złośliwe w województwie łódzkim według powiatów
Liczby bezwzględne, współczynniki surowe i standaryzowane (ASW, ESP2013) – kobiety

Powiat	Liczba	Wsp. Sur.	ASW	ESP2013
Bełchatowski	207	368,3	199,4	351,9
Brzeziński	55	349,7	208,4	319,6
Kutnowski	258	532,9	447,6	447,6
Łaski	104	411,6	380,1	380,1
Łęczycki	123	502,8	440,4	440,4
Łowicki	147	377,4	343,7	343,7
Łódzki wschodni	201	523,6	496,6	496,6
Opoczyński	123	332,7	316,3	316,3
Pabianicki	360	568,9	490,4	490,4
Pajęczański	65	259,6	240,4	240,4

Powiat	Liczba	Wsp. Sur.	ASW	ESP2013
Piotrkowski	177	384,7	380,6	380,6
Poddębicki	78	386,6	347,8	347,8
Radomszczański	156	280,4	252,2	252,2
Rawski	76	318,9	292,1	292,1
Sieradzki	277	475,7	441,5	441,5
Skierniewicki	58	304,1	313,8	313,8
Tomaszowski	215	365,2	329,0	329,0
Wieluński	135	357,0	327,3	327,3
Wieruszowski	58	275,4	265,4	265,4
Zduńskowolski	157	471,9	417,5	417,5
Zgierski	437	499,5	446,7	446,7
miasto Łódź	2413	662,9	535,5	535,5
miasto Piotrków Tryb.	162	443,3	372,8	372,8
miasto Skierniewice	120	493,7	419,6	419,6

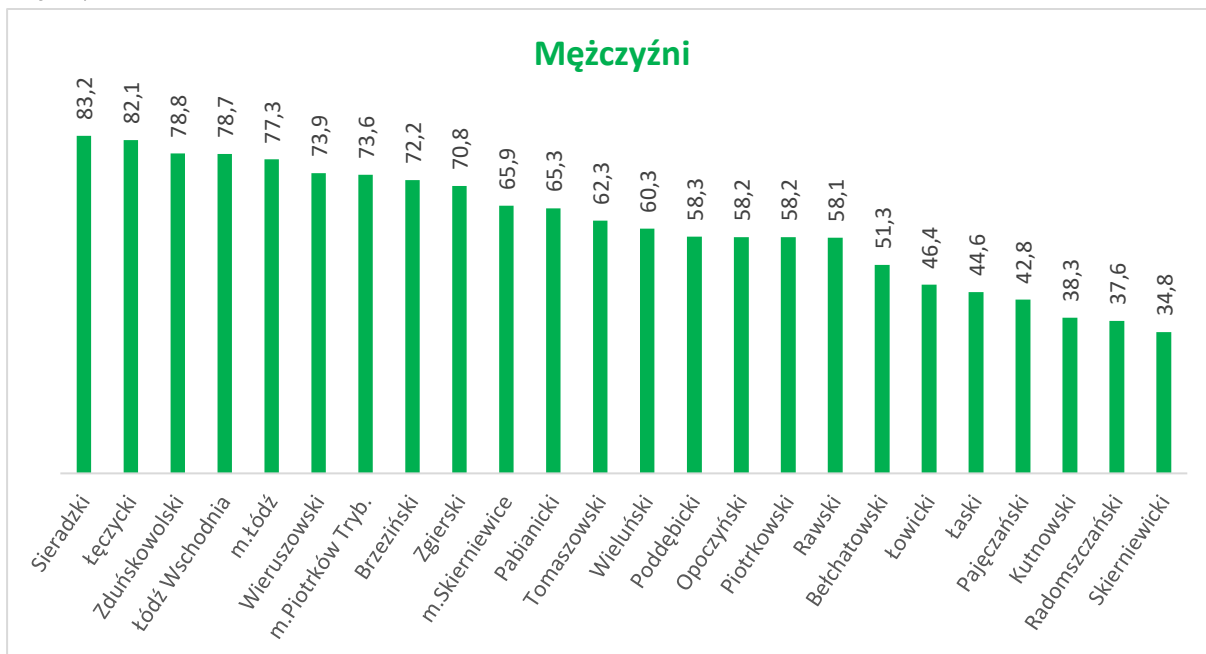
Zachorowalność (mierzona wskaźnikiem zachorowalności standaryzowanym na populację Europy ESP2013) na najczęstsze nowotwory: rak jelita grubego, płuca, piersi i gruczołu krokowego w powiatach województwa łódzkiego w 2021 roku różniła się znacząco.

W populacji mężczyzn najwyższą zachorowalność na raka jelita grubego zanotowano w powiecie sieradzkim ($83,2/10^5$) oraz łęczyckim ($82,1/10^5$) a najniższą w powiecie skierniewickim ($34,8/10^5$) (rys. 7.3). Najwyższą zachorowalność na raka płuca zarejestrowano w powiecie zduńskowolskim ($124,3/10^5$), a najniższą w powiecie radomszczańskim ($33,4/10^5$) (rys. 7.5). W przypadku raka gruczołu krokowego najwyższy wskaźnik zachorowalności wystąpił w powiecie sieradzkim ($161,3/10^5$), a najniższy w powiecie radomszczańskim ($44,6/10^5$) (rys. 7.8).

W populacji kobiet różnica w zachorowalności na raka jelita grubego wahała się od $53,0/10^5$ w powiecie zduńskowolskim do $16,0/10^5$ w powiecie pajęczańskim (rys. 7.4). Najwyższą zachorowalność na raka płuca zaobserwowano w mieście Łódź ($50,6/10^5$), a najniższą w powiecie skierniewickim ($4,9/10^5$) (rys. 7.6). Duże zróżnicowanie wystąpiło również w zachorowalności na raka piersi. W mieście Skierniewice wskaźnik zachorowalności osiągnął wartość ($147,7/10^5$), a w powiecie wieruszowskim wskaźnik zachorowalności był najmniejszy ($40,0/10^5$) (rys. 7.7).

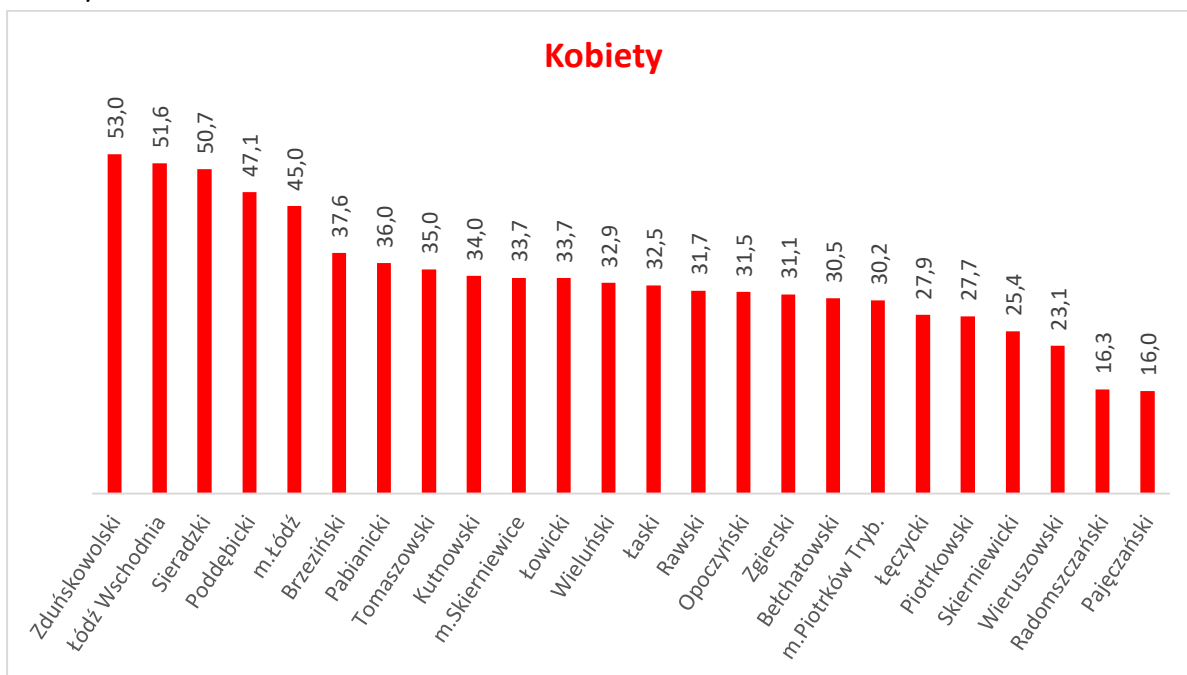
Rysunek 7.3

Zachorowalność na raka jelita grubego (C18-C21) w województwie łódzkim według powiatów – mężczyźni



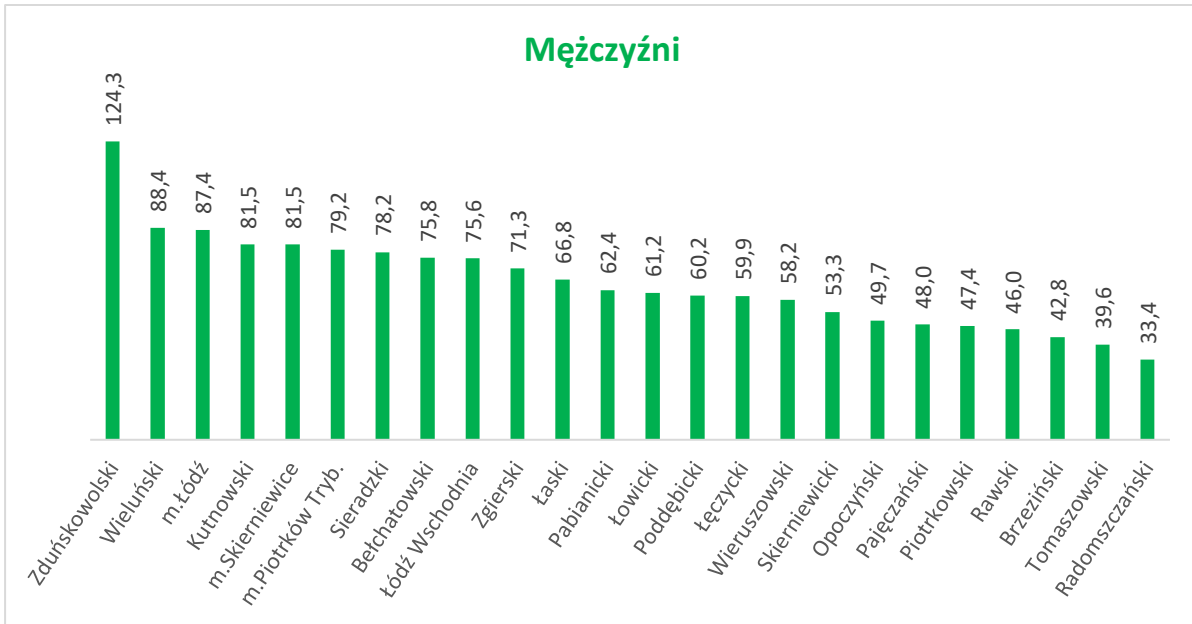
Rysunek 7.4

Zachorowalność na raka jelita grubego (C18-C21) w województwie łódzkim według powiatów – Kobiety



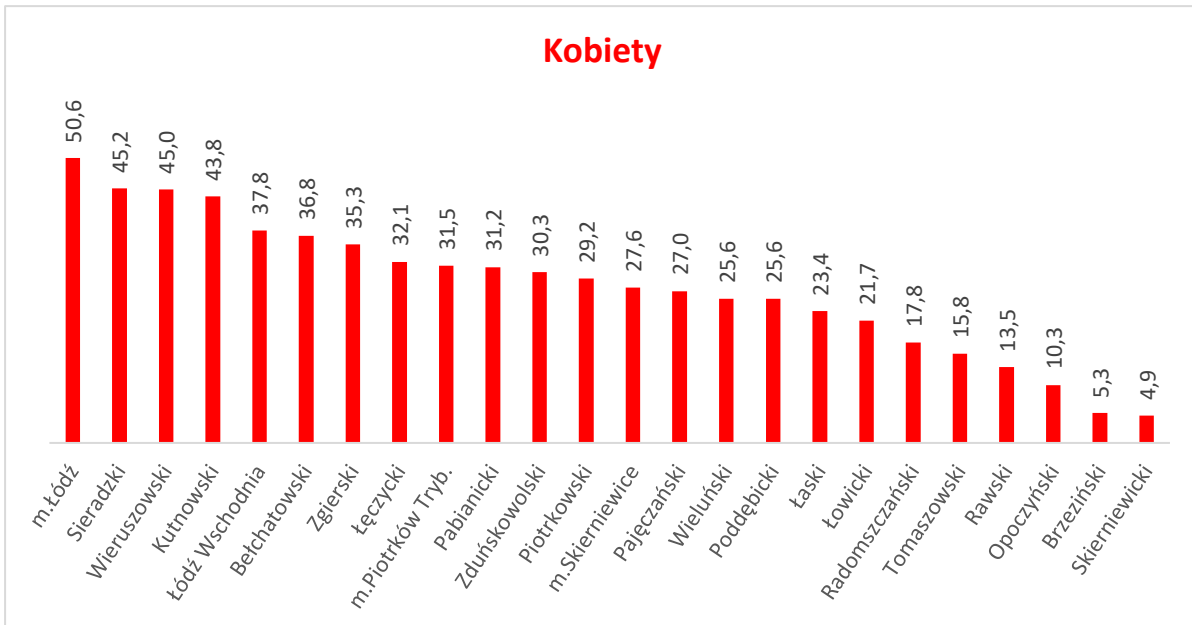
Rysunek 7.5

Zachorowalność na raka płuca (C33-C34) w województwie łódzkim według powiatów **mezczyźni**



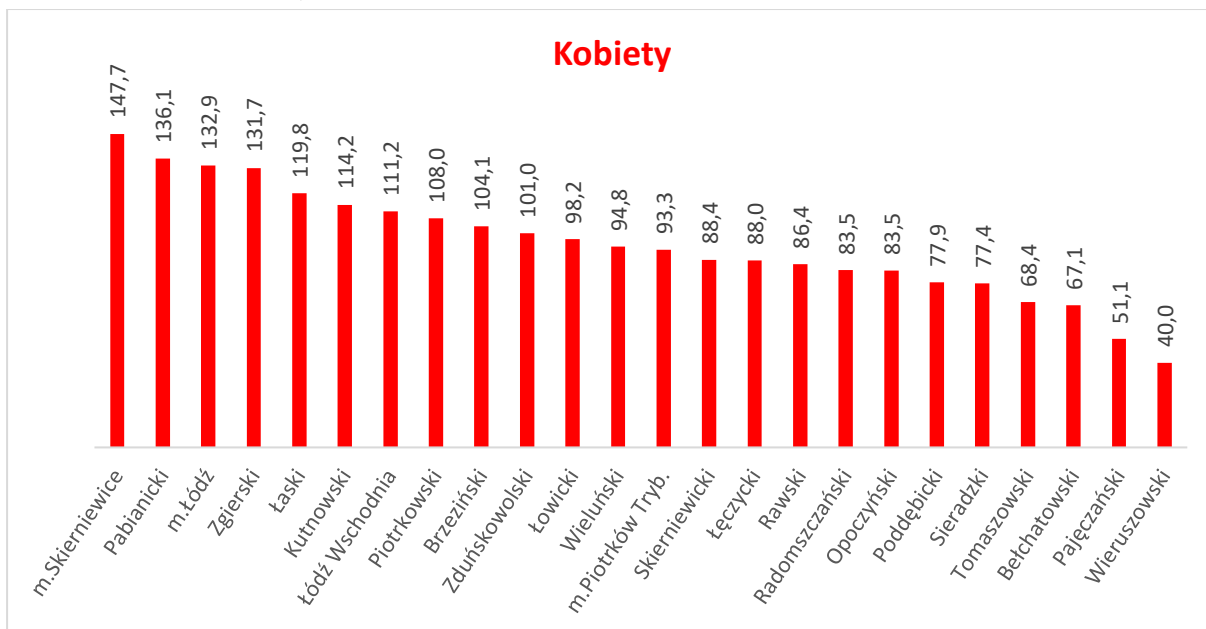
Rysunek 7.6

Zachorowalność na raka płuca (C33-C34) w województwie łódzkim według powiatów – **kobiety**



Rysunek 7.7

Zachorowalność na raka piersi (C50) w województwie łódzkim według powiatów



Rysunek 7.8

Zachorowalność na raka gruczołu krokowego (C61) w województwie łódzkim według powiatów

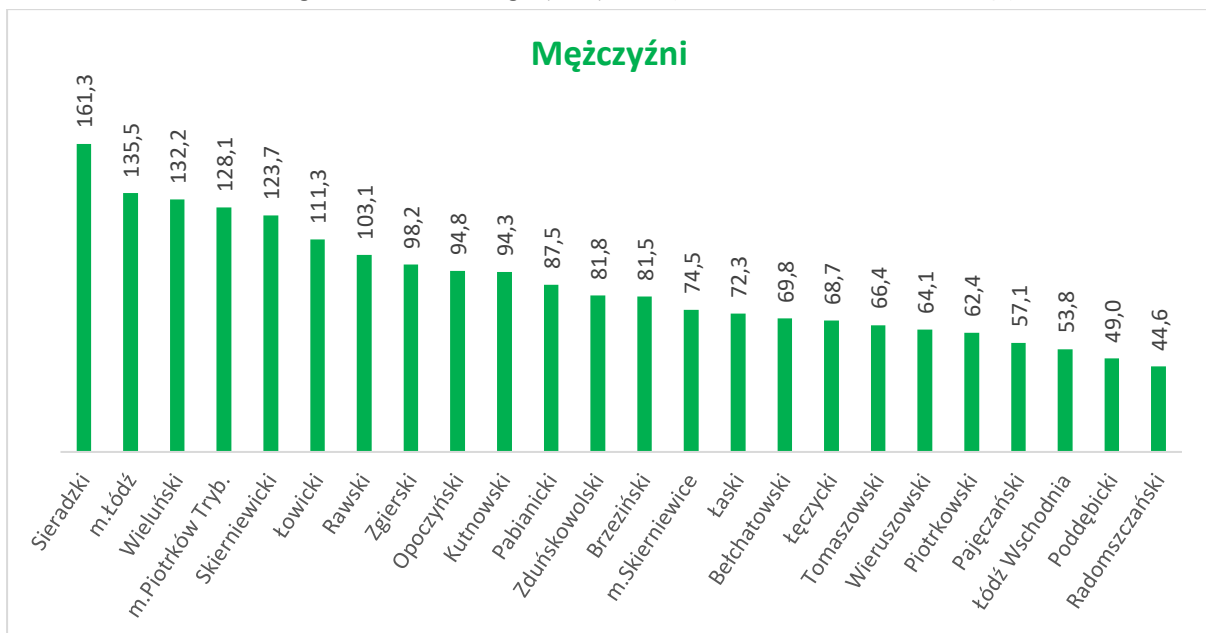


Tabela 7.4

Liczby bezwzględne, współczynniki surowe i standaryzowane (ASW, ESP2013) oraz odsetek zachorowań na nowotwory złośliwe u **mężczyzn w powiecie bełchatowskim** w 2021 roku

ICD-10	Liczba	Wsp.sur.	ASW	ESP2013	Odsetek
C00-D09	203	377,7	201,3	440,9	100,0
C00-C14	6	11,2	6,0	11,0	3,0
C15-C26	47	87,4	47,6	97,9	23,2
C18-C21	26	48,4	24,6	51,3	12,8
C30-C34	48	89,3	46,4	99,6	23,6
C30-C39	48	89,3	46,4	99,6	23,6
C33-C34	36	67,0	33,1	75,8	17,7
C37-C39	0	0,0	0,0	0,0	0,0
C40-C41	1	1,9	1,0	4,2	0,5
C43-C44	13	24,2	12,8	42,1	6,4
C45-C49	1	1,9	1,5	1,6	0,5
C50	0	0,0	0,0	0,0	0,0
C51-C58	0	0,0	0,0	0,0	0,0
C60-C63	39	72,6	36,3	75,8	19,2
C64-C68	13	24,2	13,8	33,7	6,4
C69-C72	7	13,0	7,8	16,6	3,4
C73-C75	2	3,7	2,2	2,9	1,0
C76-C80	9	16,7	9,4	20,9	4,4
C81-C96	13	24,2	12,6	27,8	6,4
C82-C85+C96	3	5,6	3,3	5,5	1,5
C91-C95	5	9,3	4,8	11,4	2,5
D00-D09	4	7,4	3,9	6,8	2,0

Tabela 7.5

Liczby bezwzględne, współczynniki surowe i standaryzowane (ASW, ESP2013) oraz odsetek zachorowań na nowotwory złośliwe u **kobiet w powiecie bełchatowskim** w 2021 roku

ICD-10	Liczba	Wsp.sur.	ASW	ESP2013	Odsetek
C00-D09	207	368,3	199,4	351,9	100,0
C00-C14	2	3,6	1,6	2,6	1,0
C15-C26	35	62,3	27,3	60,8	16,9
C18-C21	18	32,0	13,5	30,5	8,7
C30-C34	25	44,5	22,2	39,3	12,1
C30-C39	25	44,5	22,2	39,3	12,1
C33-C34	23	40,9	20,6	36,8	11,1
C37-C39	0	0,0	0,0	0,0	0,0
C40-C41	0	0,0	0,0	0,0	0,0
C43-C44	9	16,0	7,6	15,9	4,3

ICD-10	Liczba	Wsp.sur.	ASW	ESP2013	Odsetek
C45-C49	1	1,8	1,3	1,5	0,5
C50	39	69,4	42,1	67,1	18,8
C51-C58	52	92,5	53,1	85,8	25,1
C60-C63	0	0,0	0,0	0,0	0,0
C64-C68	4	7,1	3,5	7,2	1,9
C69-C72	5	8,9	3,7	9,1	2,4
C73-C75	8	14,2	12,5	14,5	3,9
C76-C80	13	23,1	8,3	23,9	6,3
C81-C96	11	19,6	12,7	19,4	5,3
C82-C85+C96	2	3,6	2,3	3,2	1,0
C91-C95	6	10,7	7,3	11,7	2,9
D00-D09	3	5,3	3,5	5,0	1,4

Tabela 7.6

Liczby bezwzględne, współczynniki surowe i standaryzowane (ASW, ESP2013) oraz odsetek zachorowań na nowotwory złośliwe u **mężczyzn w powiecie brzezińskim** w 2021 roku

ICD-10	Liczba	Wsp.sur.	ASW	ESP2013	Odsetek
C00-D09	66	449,8	256,1	491,9	100,0
C00-C14	2	13,6	7,9	13,5	3,0
C15-C26	19	129,5	68,9	137,9	28,8
C18-C21	10	68,1	36,0	72,2	15,2
C30-C34	8	54,5	24,6	67,8	12,1
C30-C39	9	61,3	27,6	75,3	13,6
C33-C34	5	34,1	16,1	42,8	7,6
C37-C39	1	6,8	3,0	7,5	1,5
C40-C41	2	13,6	17,0	13,2	3,0
C43-C44	3	20,4	11,2	24,5	4,5
C45-C49	1	6,8	16,1	6,7	1,5
C50	0	0,0	0,0	0,0	0,0
C51-C58	0	0,0	0,0	0,0	0,0
C60-C63	13	88,6	44,1	93,9	19,7
C64-C68	5	34,1	15,7	37,0	7,6
C69-C72	1	6,8	3,3	6,0	1,5
C73-C75	3	20,4	14,4	19,2	4,5
C76-C80	2	13,6	8,7	12,3	3,0
C81-C96	6	40,9	21,2	52,4	9,1
C82-C85+C96	0	0,0	0,0	0,0	0,0
C91-C95	4	27,3	15,9	29,0	6,1
D00-D09	0	0,0	0,0	0,0	0,0

Tabela 7.7

Liczy bezwzględne, współczynniki surowe i standaryzowane (ASW, ESP2013) oraz odsetek zachorowań na nowotwory złośliwe u **kobiet w powiecie brzezińskim** w 2021 roku

ICD-10	Liczba	Wsp.sur.	ASW	ESP2013	Odsetek
C00-D09	55	349,7	208,4	319,6	100,0
C00-C14	1	6,4	5,0	7,0	1,8
C15-C26	9	57,2	38,2	54,7	16,4
C18-C21	6	38,1	28,4	37,6	10,9
C30-C34	2	12,7	4,7	10,1	3,6
C30-C39	2	12,7	4,7	10,1	3,6
C33-C34	1	6,4	2,1	5,3	1,8
C37-C39	0	0,0	0,0	0,0	0,0
C40-C41	0	0,0	0,0	0,0	0,0
C43-C44	4	25,4	12,5	23,8	7,3
C45-C49	1	6,4	2,1	5,3	1,8
C50	18	114,4	71,6	104,1	32,7
C51-C58	7	44,5	26,6	40,5	12,7
C60-C63	0	0,0	0,0	0,0	0,0
C64-C68	1	6,4	2,6	4,8	1,8
C69-C72	1	6,4	1,1	5,6	1,8
C73-C75	2	12,7	10,1	11,7	3,6
C76-C80	0	0,0	0,0	0,0	0,0
C81-C96	8	50,9	32,2	45,5	14,5
C82-C85+C96	2	12,7	6,3	12,1	3,6
C91-C95	3	19,1	7,8	16,0	5,5
D00-D09	1	6,4	1,6	6,5	1,8

Tabela 7.8

Liczy bezwzględne, współczynniki surowe i standaryzowane (ASW, ESP2013) oraz odsetek zachorowań na nowotwory złośliwe u **mężczyzn w powiecie kutnowskim** w 2021 roku

ICD-10	Liczba	Wsp.sur.	ASW	ESP2013	Odsetek
C00-D09	207	463,3	224,6	507,2	100,0
C00-C14	5	11,2	6,8	10,3	2,4
C15-C26	34	76,1	37,1	74,3	16,4
C18-C21	18	40,3	19,6	38,3	8,7
C30-C34	39	87,3	37,3	92,6	18,8
C30-C39	40	89,5	39,1	94,7	19,3
C33-C34	33	73,9	31,4	81,5	15,9
C37-C39	1	2,2	1,8	2,1	0,5
C40-C41	2	4,5	5,3	6,2	1,0
C43-C44	30	67,1	28,8	85,6	14,5
C45-C49	1	2,2	1,3	2,1	0,5

ICD-10	Liczba	Wsp.sur.	ASW	ESP2013	Odsetek
C50	0	0,0	0,0	0,0	0,0
C51-C58	0	0,0	0,0	0,0	0,0
C60-C63	39	87,3	37,6	98,3	18,8
C64-C68	21	47,0	26,4	51,2	10,1
C69-C72	5	11,2	6,1	12,2	2,4
C73-C75	2	4,5	5,4	4,2	1,0
C76-C80	1	2,2	1,0	1,8	0,5
C81-C96	23	51,5	25,8	55,4	11,1
C82-C85+C96	8	17,9	9,7	18,7	3,9
C91-C95	11	24,6	11,7	27,6	5,3
D00-D09	4	9,0	3,9	10,9	1,9

Tabela 7.9

Liczby bezwzględne, współczynniki surowe i standaryzowane (ASW, ESP2013) oraz odsetek zachorowań na nowotwory złośliwe u **kobiet w powiecie kutnowskim** w 2021 roku

ICD-10	Liczba	Wsp.sur.	ASW	ESP2013	Odsetek
C00-D09	258	532,9	246,1	447,6	100,0
C00-C14	5	10,3	4,2	7,4	1,9
C15-C26	34	70,2	28,7	58,9	13,2
C18-C21	20	41,3	18,3	34,0	7,8
C30-C34	28	57,8	20,2	43,8	10,9
C30-C39	28	57,8	20,2	43,8	10,9
C33-C34	28	57,8	20,2	43,8	10,9
C37-C39	0	0,0	0,0	0,0	0,0
C40-C41	0	0,0	0,0	0,0	0,0
C43-C44	38	78,5	26,5	63,8	14,7
C45-C49	1	2,1	0,6	1,5	0,4
C50	63	130,1	68,5	114,2	24,4
C51-C58	32	66,1	33,5	55,0	12,4
C60-C63	0	0,0	0,0	0,0	0,0
C64-C68	13	26,9	13,6	22,5	5,0
C69-C72	5	10,3	9,5	10,7	1,9
C73-C75	10	20,7	15,7	20,2	3,9
C76-C80	4	8,3	3,6	7,2	1,6
C81-C96	14	28,9	11,2	23,4	5,4
C82-C85+C96	4	8,3	3,9	6,6	1,6
C91-C95	5	10,3	4,2	9,3	1,9
D00-D09	11	22,7	10,2	19,1	4,3

Tabela 7.10

Liczby bezwzględne, współczynniki surowe i standaryzowane (ASW, ESP2013) oraz odsetek zachorowań na nowotwory złośliwe u **mężczyzn w powiecie łaskim** w 2021 roku

ICD-10	Liczba	Wsp.sur.	ASW	ESP2013	Odsetek
C00-D09	97	405,1	218,8	454,8	100,0
C00-C14	4	16,7	8,6	18,3	4,1
C15-C26	21	87,7	48,1	107,0	21,6
C18-C21	8	33,4	20,3	44,6	8,2
C30-C34	17	71,0	33,5	74,1	17,5
C30-C39	17	71,0	33,5	74,1	17,5
C33-C34	15	62,6	29,6	66,8	15,5
C37-C39	0	0,0	0,0	0,0	0,0
C40-C41	0	0,0	0,0	0,0	0,0
C43-C44	6	25,1	10,2	37,0	6,2
C45-C49	0	0,0	0,0	0,0	0,0
C50	0	0,0	0,0	0,0	0,0
C51-C58	0	0,0	0,0	0,0	0,0
C60-C63	21	87,7	44,9	82,9	21,6
C64-C68	9	37,6	24,7	46,7	9,3
C69-C72	2	8,4	4,6	7,9	2,1
C73-C75	3	12,5	7,7	11,3	3,1
C76-C80	4	16,7	8,0	27,5	4,1
C81-C96	9	37,6	26,4	38,4	9,3
C82-C85+C96	2	8,4	3,5	11,0	2,1
C91-C95	6	25,1	20,7	23,9	6,2
D00-D09	1	4,2	2,0	3,6	1,0

Tabela 7.11

Liczby bezwzględne, współczynniki surowe i standaryzowane (ASW, ESP2013) oraz odsetek zachorowań na nowotwory złośliwe u **kobiet w powiecie łaskim** w 2021 roku

ICD-10	Liczba	Wsp.sur.	ASW	ESP2013	Odsetek
C00-D09	104	411,6	239,4	380,1	100,0
C00-C14	1	4,0	2,1	3,1	1,0
C15-C26	15	59,4	31,5	50,5	14,4
C18-C21	10	39,6	17,2	32,5	9,6
C30-C34	7	27,7	9,0	23,4	6,7
C30-C39	7	27,7	9,0	23,4	6,7
C33-C34	7	27,7	9,0	23,4	6,7
C37-C39	0	0,0	0,0	0,0	0,0
C40-C41	1	4,0	3,5	4,0	1,0
C43-C44	6	23,7	11,4	19,9	5,8

ICD-10	Liczba	Wsp.sur.	ASW	ESP2013	Odsetek
C45-C49	0	0,0	0,0	0,0	0,0
C50	32	126,7	73,2	119,8	30,8
C51-C58	14	55,4	27,4	53,3	13,5
C60-C63	0	0,0	0,0	0,0	0,0
C64-C68	7	27,7	16,0	27,1	6,7
C69-C72	2	7,9	12,7	7,6	1,9
C73-C75	7	27,7	23,6	28,2	6,7
C76-C80	3	11,9	4,8	10,4	2,9
C81-C96	8	31,7	22,9	29,7	7,7
C82-C85+C96	2	7,9	3,7	7,1	1,9
C91-C95	4	15,8	17,3	16,1	3,8
D00-D09	1	4,0	1,2	3,1	1,0

Tabela 7.12

Liczby bezwzględne, współczynniki surowe i standaryzowane (ASW, ESP2013) oraz odsetek zachorowań na nowotwory złośliwe u **mężczyzn w powiecie łęczyckim** w 2021 roku

ICD-10	Liczba	Wsp.sur.	ASW	ESP2013	Odsetek
C00-D09	87	374,4	208,6	408,6	100,0
C00-C14	4	17,2	10,0	15,4	4,6
C15-C26	24	103,3	51,5	124,5	27,6
C18-C21	15	64,5	30,4	82,1	17,2
C30-C34	23	99,0	51,2	95,0	26,4
C30-C39	23	99,0	51,2	95,0	26,4
C33-C34	15	64,5	33,2	59,9	17,2
C37-C39	0	0,0	0,0	0,0	0,0
C40-C41	0	0,0	0,0	0,0	0,0
C43-C44	3	12,9	6,3	16,9	3,4
C45-C49	1	4,3	2,0	3,6	1,1
C50	0	0,0	0,0	0,0	0,0
C51-C58	0	0,0	0,0	0,0	0,0
C60-C63	15	64,5	33,0	73,1	17,2
C64-C68	3	12,9	4,9	16,6	3,4
C69-C72	4	17,2	10,9	19,2	4,6
C73-C75	1	4,3	2,5	4,1	1,1
C76-C80	1	4,3	1,8	4,5	1,1
C81-C96	7	30,1	31,1	31,1	8,0
C82-C85+C96	1	4,3	2,0	3,6	1,1
C91-C95	6	25,8	29,1	27,5	6,9
D00-D09	1	4,3	3,3	4,6	1,1

Tabela 7.13

Liczby bezwzględne, współczynniki surowe i standaryzowane (ASW, ESP2013) oraz odsetek zachorowań na nowotwory złośliwe u **kobiet w powiecie łęczyckim** w 2021 roku

ICD-10	Liczba	Wsp.sur.	ASW	ESP2013	Odsetek
C00-D09	123	502,8	265,3	440,4	100,0
C00-C14	0	0,0	0,0	0,0	0,0
C15-C26	22	89,9	50,8	75,9	17,9
C18-C21	8	32,7	18,2	27,9	6,5
C30-C34	11	45,0	16,5	35,3	8,9
C30-C39	11	45,0	16,5	35,3	8,9
C33-C34	10	40,9	14,7	32,1	8,1
C37-C39	0	0,0	0,0	0,0	0,0
C40-C41	0	0,0	0,0	0,0	0,0
C43-C44	5	20,4	7,3	17,7	4,1
C45-C49	1	4,1	1,3	3,1	0,8
C50	25	102,2	48,1	88,0	20,3
C51-C58	23	94,0	48,3	83,6	18,7
C60-C63	0	0,0	0,0	0,0	0,0
C64-C68	5	20,4	8,2	17,6	4,1
C69-C72	3	12,3	9,7	12,4	2,4
C73-C75	8	32,7	29,0	33,9	6,5
C76-C80	1	4,1	1,0	4,1	0,8
C81-C96	16	65,4	38,5	56,1	13,0
C82-C85+C96	4	16,4	9,5	13,7	3,3
C91-C95	9	36,8	20,0	30,8	7,3
D00-D09	3	12,3	6,7	12,6	2,4

Tabela 7.14

Liczby bezwzględne, współczynniki surowe i standaryzowane (ASW, ESP2013) oraz odsetek zachorowań na nowotwory złośliwe u **mężczyzn w powiecie łowickim** w 2021 roku

ICD-10	Liczba	Wsp.sur.	ASW	ESP2013	Odsetek
C00-D09	155	424,6	231,9	455,5	100,0
C00-C14	6	16,4	8,3	17,8	3,9
C15-C26	31	84,9	43,5	92,3	20,0
C18-C21	16	43,8	22,2	46,4	10,3
C30-C34	25	68,5	33,5	73,0	16,1
C30-C39	25	68,5	33,5	73,0	16,1
C33-C34	20	54,8	25,2	61,2	12,9
C37-C39	0	0,0	0,0	0,0	0,0
C40-C41	0	0,0	0,0	0,0	0,0
C43-C44	10	27,4	14,5	29,9	6,5

ICD-10	Liczba	Wsp.sur.	ASW	ESP2013	Odsetek
C45-C49	5	13,7	9,1	11,7	3,2
C50	1	2,7	1,5	2,3	0,6
C51-C58	0	0,0	0,0	0,0	0,0
C60-C63	42	115,0	54,1	116,0	27,1
C64-C68	16	43,8	20,1	52,3	10,3
C69-C72	3	8,2	8,2	8,1	1,9
C73-C75	2	5,5	3,2	5,3	1,3
C76-C80	1	2,7	1,2	2,3	0,6
C81-C96	12	32,9	33,6	40,1	7,7
C82-C85+C96	3	8,2	4,3	10,9	1,9
C91-C95	7	19,2	22,1	23,6	4,5
D00-D09	1	2,7	1,1	4,4	0,6

Tabela 7.15

Liczby bezwzględne, współczynniki surowe i standaryzowane (ASW, ESP2013) oraz odsetek zachorowań na nowotwory złośliwe u **kobiet w powiecie łowickim** w 2021 roku

ICD-10	Liczba	Wsp.sur.	ASW	ESP2013	Odsetek
C00-D09	147	377,4	206,9	343,7	100,0
C00-C14	7	18,0	9,0	16,0	4,8
C15-C26	25	64,2	25,4	54,6	17,0
C18-C21	15	38,5	14,0	33,7	10,2
C30-C34	11	28,2	14,1	23,9	7,5
C30-C39	11	28,2	14,1	23,9	7,5
C33-C34	10	25,7	12,7	21,7	6,8
C37-C39	0	0,0	0,0	0,0	0,0
C40-C41	0	0,0	0,0	0,0	0,0
C43-C44	6	15,4	8,4	14,4	4,1
C45-C49	2	5,1	2,9	5,2	1,4
C50	42	107,8	61,9	98,2	28,6
C51-C58	23	59,1	33,7	55,8	15,6
C60-C63	0	0,0	0,0	0,0	0,0
C64-C68	2	5,1	1,5	4,8	1,4
C69-C72	4	10,3	7,4	9,5	2,7
C73-C75	11	28,2	21,9	28,5	7,5
C76-C80	0	0,0	0,0	0,0	0,0
C81-C96	12	30,8	17,8	28,6	8,2
C82-C85+C96	2	5,1	2,0	4,5	1,4
C91-C95	9	23,1	14,7	22,2	6,1
D00-D09	2	5,1	2,8	4,2	1,4

Tabela 7.16

Liczby bezwzględne, współczynniki surowe i standaryzowane (ASW, ESP2013) oraz odsetek zachorowań na nowotwory złośliwe u **mężczyzn w powiecie łódzkim wschodnim** w 2021 roku

ICD-10	Liczba	Wsp.sur.	ASW	ESP2013	Odsetek
C00-D09	159	448,7	250,0	494,8	100,0
C00-C14	7	19,8	9,8	22,2	4,4
C15-C26	40	112,9	60,6	127,4	25,2
C18-C21	26	73,4	39,9	78,7	16,4
C30-C34	27	76,2	37,8	89,2	17,0
C30-C39	27	76,2	37,8	89,2	17,0
C33-C34	22	62,1	31,3	75,6	13,8
C37-C39	0	0,0	0,0	0,0	0,0
C40-C41	1	2,8	1,7	2,6	0,6
C43-C44	13	36,7	18,6	43,5	8,2
C45-C49	1	2,8	1,2	3,1	0,6
C50	0	0,0	0,0	0,0	0,0
C51-C58	0	0,0	0,0	0,0	0,0
C60-C63	20	56,4	31,1	58,8	12,6
C64-C68	11	31,0	16,0	31,9	6,9
C69-C72	5	14,1	10,0	14,6	3,1
C73-C75	2	5,6	5,8	5,8	1,3
C76-C80	1	2,8	1,7	2,6	0,6
C81-C96	26	73,4	46,6	77,3	16,4
C82-C85+C96	8	22,6	16,3	20,5	5,0
C91-C95	14	39,5	21,0	46,1	8,8
D00-D09	5	14,1	9,1	15,9	3,1

Tabela 7.17

Liczby bezwzględne, współczynniki surowe i standaryzowane (ASW, ESP2013) oraz odsetek zachorowań na nowotwory złośliwe u **kobiet w powiecie łódzkim wschodnim** w 2021 roku

ICD-10	Liczba	Wsp.sur.	ASW	ESP2013	Odsetek
C00-D09	201	523,6	266,3	496,6	100,0
C00-C14	6	15,6	8,3	14,3	3,0
C15-C26	38	99,0	45,2	93,2	18,9
C18-C21	21	54,7	24,5	51,6	10,4
C30-C34	17	44,3	18,4	40,1	8,5
C30-C39	18	46,9	19,5	42,1	9,0
C33-C34	16	41,7	17,5	37,8	8,0
C37-C39	1	2,6	1,1	2,0	0,5
C40-C41	0	0,0	0,0	0,0	0,0
C43-C44	24	62,5	27,6	60,7	11,9

ICD-10	Liczba	Wsp.sur.	ASW	ESP2013	Odsetek
C45-C49	4	10,4	6,8	9,3	2,0
C50	45	117,2	64,9	111,2	22,4
C51-C58	30	78,2	38,3	72,2	14,9
C60-C63	0	0,0	0,0	0,0	0,0
C64-C68	10	26,1	11,7	25,0	5,0
C69-C72	2	5,2	3,6	5,2	1,0
C73-C75	7	18,2	15,2	19,5	3,5
C76-C80	1	2,6	1,5	2,2	0,5
C81-C96	8	20,8	13,2	20,0	4,0
C82-C85+C96	1	2,6	1,5	2,2	0,5
C91-C95	5	13,0	9,3	11,9	2,5
D00-D09	8	20,8	10,6	21,9	4,0

Tabela 7.18

Liczby bezwzględne, współczynniki surowe i standaryzowane (ASW, ESP2013) oraz odsetek zachorowań na nowotwory złośliwe u **mężczyzn w powiecie opoczyńskim** w 2021 roku

ICD-10	Liczba	Wsp.sur.	ASW	ESP2013	Odsetek
C00-D09	156	430,5	245,1	480,6	100,0
C00-C14	9	24,8	13,5	22,8	5,8
C15-C26	26	71,8	38,7	83,3	16,7
C18-C21	18	49,7	26,8	58,2	11,5
C30-C34	20	55,2	29,7	57,1	12,8
C30-C39	20	55,2	29,7	57,1	12,8
C33-C34	17	46,9	23,8	49,7	10,9
C37-C39	0	0,0	0,0	0,0	0,0
C40-C41	0	0,0	0,0	0,0	0,0
C43-C44	20	55,2	33,2	60,5	12,8
C45-C49	3	8,3	6,7	10,6	1,9
C50	0	0,0	0,0	0,0	0,0
C51-C58	0	0,0	0,0	0,0	0,0
C60-C63	34	93,8	53,0	102,7	21,8
C64-C68	22	60,7	32,3	73,1	14,1
C69-C72	2	5,5	3,5	5,5	1,3
C73-C75	2	5,5	3,4	5,7	1,3
C76-C80	2	5,5	3,5	6,3	1,3
C81-C96	13	35,9	22,6	45,1	8,3
C82-C85+C96	2	5,5	4,8	7,8	1,3
C91-C95	10	27,6	13,8	34,9	6,4
D00-D09	3	8,3	4,9	7,8	1,9

Tabela 7.19

Liczby bezwzględne, współczynniki surowe i standaryzowane (ASW, ESP2013) oraz odsetek zachorowań na nowotwory złośliwe u **kobiet w powiecie opoczyńskim** w 2021 roku

ICD-10	Liczba	Wsp.sur.	ASW	ESP2013	Odsetek
C00-D09	123	332,7	185,2	316,3	100,0
C00-C14	0	0,0	0,0	0,0	0,0
C15-C26	19	51,4	21,3	47,6	15,4
C18-C21	13	35,2	15,0	31,5	10,6
C30-C34	4	10,8	3,2	10,3	3,3
C30-C39	5	13,5	4,4	12,5	4,1
C33-C34	4	10,8	3,2	10,3	3,3
C37-C39	1	2,7	1,2	2,2	0,8
C40-C41	0	0,0	0,0	0,0	0,0
C43-C44	9	24,3	9,1	21,2	7,3
C45-C49	4	10,8	5,2	11,2	3,3
C50	32	86,6	56,2	83,5	26,0
C51-C58	22	59,5	29,3	56,1	17,9
C60-C63	0	0,0	0,0	0,0	0,0
C64-C68	8	21,6	12,7	21,2	6,5
C69-C72	5	13,5	7,1	12,2	4,1
C73-C75	9	24,3	22,2	24,6	7,3
C76-C80	4	10,8	9,0	10,9	3,3
C81-C96	5	13,5	7,1	13,0	4,1
C82-C85+C96	0	0,0	0,0	0,0	0,0
C91-C95	2	5,4	1,2	5,3	1,6
D00-D09	1	2,7	1,5	2,3	0,8

Tabela 7.20

Liczby bezwzględne, współczynniki surowe i standaryzowane (ASW, ESP2013) oraz odsetek zachorowań na nowotwory złośliwe u **mężczyzn w powiecie pabianickim** w 2021 roku

ICD-10	Liczba	Wsp.sur.	ASW	ESP2013	Odsetek
C00-D09	292	516,5	281,5	572,0	100,0
C00-C14	12	21,2	12,4	22,5	4,1
C15-C26	63	111,4	59,0	125,3	21,6
C18-C21	33	58,4	27,4	65,3	11,3
C30-C34	39	69,0	33,3	78,5	13,4
C30-C39	39	69,0	33,3	78,5	13,4
C33-C34	31	54,8	26,0	62,4	10,6
C37-C39	0	0,0	0,0	0,0	0,0
C40-C41	0	0,0	0,0	0,0	0,0
C43-C44	43	76,1	36,4	91,5	14,7
C45-C49	3	5,3	5,1	5,1	1,0

ICD-10	Liczba	Wsp.sur.	ASW	ESP2013	Odsetek
C50	2	3,5	1,5	3,3	0,7
C51-C58	0	0,0	0,0	0,0	0,0
C60-C63	55	97,3	51,8	100,1	18,8
C64-C68	23	40,7	19,7	48,4	7,9
C69-C72	10	17,7	13,1	16,7	3,4
C73-C75	7	12,4	8,1	11,3	2,4
C76-C80	5	8,8	5,1	11,0	1,7
C81-C96	25	44,2	32,8	46,1	8,6
C82-C85+C96	8	14,2	11,3	15,3	2,7
C91-C95	10	17,7	13,1	18,7	3,4
D00-D09	5	8,8	3,1	12,3	1,7

Tabela 7.21

Liczby bezwzględne, współczynniki surowe i standaryzowane (ASW, ESP2013) oraz odsetek zachorowań na nowotwory złośliwe u **kobiet w powiecie pabianickim** w 2021 roku

ICD-10	Liczba	Wsp.sur.	ASW	ESP2013	Odsetek
C00-D09	360	568,9	274,3	490,4	100,0
C00-C14	4	6,3	3,5	5,0	1,1
C15-C26	53	83,7	33,0	71,8	14,7
C18-C21	26	41,1	16,7	36,0	7,2
C30-C34	27	42,7	17,3	35,6	7,5
C30-C39	27	42,7	17,3	35,6	7,5
C33-C34	24	37,9	14,3	31,2	6,7
C37-C39	0	0,0	0,0	0,0	0,0
C40-C41	1	1,6	1,3	1,5	0,3
C43-C44	47	74,3	27,2	62,1	13,1
C45-C49	4	6,3	3,1	5,6	1,1
C50	99	156,4	74,2	136,1	27,5
C51-C58	48	75,8	40,5	66,3	13,3
C60-C63	0	0,0	0,0	0,0	0,0
C64-C68	11	17,4	7,7	14,2	3,1
C69-C72	11	17,4	11,0	14,8	3,1
C73-C75	17	26,9	17,2	24,1	4,7
C76-C80	6	9,5	2,2	7,7	1,7
C81-C96	25	39,5	29,2	35,5	6,9
C82-C85+C96	8	12,6	9,4	12,6	2,2
C91-C95	11	17,4	15,4	15,3	3,1
D00-D09	7	11,1	6,9	10,3	1,9

Tabela 7.22

Liczby bezwzględne, współczynniki surowe i standaryzowane (ASW, ESP2013) oraz odsetek zachorowań na nowotwory złośliwe u **mężczyzn w powiecie pajęczańskim** w 2021 roku

ICD-10	Liczba	Wsp.sur.	ASW	ESP2013	Odsetek
C00-D09	78	317,7	173,5	358,8	100,0
C00-C14	5	20,4	10,1	25,6	6,4
C15-C26	23	93,7	47,8	104,0	29,5
C18-C21	8	32,6	15,9	42,8	10,3
C30-C34	12	48,9	24,2	51,6	15,4
C30-C39	12	48,9	24,2	51,6	15,4
C33-C34	11	44,8	22,2	48,0	14,1
C37-C39	0	0,0	0,0	0,0	0,0
C40-C41	0	0,0	0,0	0,0	0,0
C43-C44	4	16,3	7,1	20,6	5,1
C45-C49	2	8,1	5,0	11,1	2,6
C50	0	0,0	0,0	0,0	0,0
C51-C58	0	0,0	0,0	0,0	0,0
C60-C63	17	69,2	39,4	68,3	21,8
C64-C68	7	28,5	16,2	38,3	9,0
C69-C72	0	0,0	0,0	0,0	0,0
C73-C75	1	4,1	5,7	4,3	1,3
C76-C80	1	4,1	1,6	7,9	1,3
C81-C96	5	20,4	13,4	23,0	6,4
C82-C85+C96	2	8,1	6,7	7,5	2,6
C91-C95	2	8,1	3,6	11,8	2,6
D00-D09	1	4,1	2,9	4,1	1,3

Tabela 7.23

Liczby bezwzględne, współczynniki surowe i standaryzowane (ASW, ESP2013) oraz odsetek zachorowań na nowotwory złośliwe u **kobiet w powiecie pajęczański** w 2021 roku

ICD-10	Liczba	Wsp.sur.	ASW	ESP2013	Odsetek
C00-D09	65	259,6	149,1	240,4	100,0
C00-C14	3	12,0	11,2	12,2	4,6
C15-C26	10	39,9	14,1	33,2	15,4
C18-C21	5	20,0	8,6	16,0	7,7
C30-C34	7	28,0	18,0	27,0	10,8
C30-C39	8	32,0	21,9	31,2	12,3
C33-C34	7	28,0	18,0	27,0	10,8
C37-C39	1	4,0	3,9	4,2	1,5
C40-C41	0	0,0	0,0	0,0	0,0

ICD-10	Liczba	Wsp.sur.	ASW	ESP2013	Odsetek
C43-C44	1	4,0	1,8	3,2	1,5
C45-C49	0	0,0	0,0	0,0	0,0
C50	14	55,9	31,5	51,1	21,5
C51-C58	10	39,9	22,3	36,4	15,4
C60-C63	0	0,0	0,0	0,0	0,0
C64-C68	3	12,0	6,4	12,9	4,6
C69-C72	3	12,0	7,9	11,8	4,6
C73-C75	2	8,0	6,0	8,2	3,1
C76-C80	6	24,0	10,1	21,5	9,2
C81-C96	4	16,0	12,8	14,5	6,2
C82-C85+C96	1	4,0	6,9	4,2	1,5
C91-C95	3	12,0	6,0	10,3	4,6
D00-D09	1	4,0	3,1	4,3	1,5

Tabela 7.24

Liczby bezwzględne, współczynniki surowe i standaryzowane (ASW, ESP2013) oraz odsetek zachorowań na nowotwory złośliwe u **mężczyzn w powiecie piotrkowskim** w 2021 roku

ICD-10	Liczba	Wsp.sur.	ASW	ESP2013	Odsetek
C00-D09	147	328,3	192,1	389,0	100,0
C00-C14	7	15,6	9,6	18,0	4,8
C15-C26	34	75,9	41,8	94,8	23,1
C18-C21	21	46,9	25,8	58,2	14,3
C30-C34	23	51,4	27,6	58,7	15,6
C30-C39	23	51,4	27,6	58,7	15,6
C33-C34	19	42,4	22,8	47,4	12,9
C37-C39	0	0,0	0,0	0,0	0,0
C40-C41	2	4,5	3,6	4,0	1,4
C43-C44	10	22,3	11,6	30,1	6,8
C45-C49	1	2,2	1,7	2,4	0,7
C50	0	0,0	0,0	0,0	0,0
C51-C58	0	0,0	0,0	0,0	0,0
C60-C63	29	64,8	35,5	68,7	19,7
C64-C68	11	24,6	14,5	28,9	7,5
C69-C72	4	8,9	5,7	9,2	2,7
C73-C75	2	4,5	4,8	4,7	1,4
C76-C80	3	6,7	3,0	11,3	2,0
C81-C96	20	44,7	31,5	56,1	13,6
C82-C85+C96	4	8,9	4,6	12,5	2,7
C91-C95	11	24,6	15,0	31,0	7,5
D00-D09	1	2,2	1,4	2,1	0,7

Tabela 7.25

Liczby bezwzględne, współczynniki surowe i standaryzowane (ASW, ESP2013) oraz odsetek zachorowań na nowotwory złośliwe u **kobiet w powiecie piotrkowskim** w 2021 roku

ICD-10	Liczba	Wsp.sur.	ASW	ESP2013	Odsetek
C00-D09	177	384,7	222,3	380,6	100,0
C00-C14	4	8,7	3,7	7,7	2,3
C15-C26	27	58,7	29,3	57,2	15,3
C18-C21	13	28,3	15,9	27,7	7,3
C30-C34	15	32,6	18,7	32,9	8,5
C30-C39	15	32,6	18,7	32,9	8,5
C33-C34	13	28,3	16,5	29,2	7,3
C37-C39	0	0,0	0,0	0,0	0,0
C40-C41	0	0,0	0,0	0,0	0,0
C43-C44	10	21,7	12,5	20,9	5,7
C45-C49	2	4,3	5,0	4,9	1,1
C50	50	108,7	61,3	108,0	28,2
C51-C58	30	65,2	38,8	65,4	16,9
C60-C63	0	0,0	0,0	0,0	0,0
C64-C68	6	13,0	8,6	11,8	3,4
C69-C72	3	6,5	2,3	6,7	1,7
C73-C75	6	13,0	9,6	13,9	3,4
C76-C80	3	6,5	3,3	5,6	1,7
C81-C96	20	43,5	28,7	43,7	11,3
C82-C85+C96	10	21,7	12,1	21,4	5,7
C91-C95	3	6,5	4,4	6,1	1,7
D00-D09	1	2,2	0,4	1,9	0,6

Tabela 7.26

Liczby bezwzględne, współczynniki surowe i standaryzowane (ASW, ESP2013) oraz odsetek zachorowań na nowotwory złośliwe u **mężczyzn w powiecie poddębickim** w 2021 roku

ICD-10	Liczba	Wsp.sur.	ASW	ESP2013	Odsetek
C00-D09	75	380,7	201,0	414,9	100,0
C00-C14	4	20,3	9,4	22,1	5,3
C15-C26	19	96,4	49,7	99,4	25,3
C18-C21	11	55,8	26,9	58,3	14,7
C30-C34	14	71,1	39,0	65,1	18,7
C30-C39	14	71,1	39,0	65,1	18,7
C33-C34	13	66,0	36,0	60,2	17,3
C37-C39	0	0,0	0,0	0,0	0,0
C40-C41	0	0,0	0,0	0,0	0,0
C43-C44	15	76,1	32,2	93,5	20,0

ICD-10	Liczba	Wsp.sur.	ASW	ESP2013	Odsetek
C45-C49	1	5,1	3,9	4,6	1,3
C50	0	0,0	0,0	0,0	0,0
C51-C58	0	0,0	0,0	0,0	0,0
C60-C63	10	50,8	31,5	59,6	13,3
C64-C68	2	10,2	4,1	13,5	2,7
C69-C72	2	10,2	10,1	10,2	2,7
C73-C75	0	0,0	0,0	0,0	0,0
C76-C80	2	10,2	3,0	14,7	2,7
C81-C96	5	25,4	15,7	27,8	6,7
C82-C85+C96	1	5,1	3,0	4,9	1,3
C91-C95	3	15,2	8,7	18,3	4,0
D00-D09	1	5,1	2,4	4,4	1,3

Tabela 7.27

Liczby bezwzględne, współczynniki surowe i standaryzowane (ASW, ESP2013) oraz odsetek zachorowań na nowotwory złośliwe u **kobiet w powiecie poddębickim** w 2021 roku

ICD-10	Liczba	Wsp.sur.	ASW	ESP2013	Odsetek
C00-D09	78	386,6	205,7	347,8	100,0
C00-C14	0	0,0	0,0	0,0	0,0
C15-C26	13	64,4	29,5	56,2	16,7
C18-C21	11	54,5	24,1	47,1	14,1
C30-C34	7	34,7	16,1	29,4	9,0
C30-C39	7	34,7	16,1	29,4	9,0
C33-C34	6	29,7	14,0	25,6	7,7
C37-C39	0	0,0	0,0	0,0	0,0
C40-C41	1	5,0	1,6	3,9	1,3
C43-C44	10	49,6	25,1	46,0	12,8
C45-C49	3	14,9	12,6	14,5	3,8
C50	17	84,3	51,1	77,9	21,8
C51-C58	11	54,5	24,6	48,9	14,1
C60-C63	0	0,0	0,0	0,0	0,0
C64-C68	3	14,9	7,2	14,2	3,8
C69-C72	1	5,0	4,4	5,1	1,3
C73-C75	5	24,8	19,9	23,0	6,4
C76-C80	1	5,0	2,1	3,9	1,3
C81-C96	6	29,7	11,7	24,8	7,7
C82-C85+C96	3	14,9	5,6	11,7	3,8
C91-C95	2	9,9	2,9	7,9	2,6
D00-D09	0	0,0	0,0	0,0	0,0

Tabela 7.28

Liczby bezwzględne, współczynniki surowe i standaryzowane (ASW, ESP2013) oraz odsetek zachorowań na nowotwory złośliwe u **mężczyzn w powiecie radomszczańskim** w 2021 roku

ICD-10	Liczba	Wsp.sur.	ASW	ESP2013	Odsetek
C00-D09	123	229,8	137,1	245,4	100,0
C00-C14	3	5,6	3,3	5,2	2,4
C15-C26	28	52,3	26,5	62,7	22,8
C18-C21	16	29,9	14,3	37,6	13,0
C30-C34	19	35,5	19,8	35,3	15,4
C30-C39	20	37,4	21,2	37,2	16,3
C33-C34	18	33,6	18,5	33,4	14,6
C37-C39	1	1,9	1,4	1,9	0,8
C40-C41	1	1,9	2,3	1,8	0,8
C43-C44	8	14,9	8,7	14,1	6,5
C45-C49	2	3,7	2,9	3,4	1,6
C50	0	0,0	0,0	0,0	0,0
C51-C58	0	0,0	0,0	0,0	0,0
C60-C63	25	46,7	22,6	46,3	20,3
C64-C68	10	18,7	8,6	22,9	8,1
C69-C72	5	9,3	8,6	10,8	4,1
C73-C75	2	3,7	6,1	3,6	1,6
C76-C80	6	11,2	6,1	10,2	4,9
C81-C96	13	24,3	20,2	27,3	10,6
C82-C85+C96	1	1,9	1,4	1,9	0,8
C91-C95	9	16,8	16,2	18,2	7,3
D00-D09	0	0,0	0,0	0,0	0,0

Tabela 7.29

Liczby bezwzględne, współczynniki surowe i standaryzowane (ASW, ESP2013) oraz odsetek zachorowań na nowotwory złośliwe u **kobiet w powiecie radomszczańskim** w 2021 roku

ICD-10	Liczba	Wsp.sur.	ASW	ESP2013	Odsetek
C00-D09	156	280,4	144,8	252,2	100,0
C00-C14	2	3,6	1,6	3,7	1,3
C15-C26	16	28,8	10,8	25,4	10,3
C18-C21	10	18,0	6,7	16,3	6,4
C30-C34	15	27,0	11,9	23,0	9,6
C30-C39	15	27,0	11,9	23,0	9,6
C33-C34	12	21,6	8,8	17,8	7,7
C37-C39	0	0,0	0,0	0,0	0,0
C40-C41	1	1,8	1,2	1,9	0,6
C43-C44	10	18,0	9,6	16,5	6,4

ICD-10	Liczba	Wsp.sur.	ASW	ESP2013	Odsetek
C45-C49	3	5,4	5,6	5,4	1,9
C50	51	91,7	49,4	83,5	32,7
C51-C58	25	44,9	21,5	39,2	16,0
C60-C63	0	0,0	0,0	0,0	0,0
C64-C68	8	14,4	6,1	12,8	5,1
C69-C72	3	5,4	1,8	4,3	1,9
C73-C75	8	14,4	10,3	13,3	5,1
C76-C80	2	3,6	1,2	3,2	1,3
C81-C96	11	19,8	13,2	18,8	7,1
C82-C85+C96	3	5,4	3,6	4,8	1,9
C91-C95	7	12,6	9,1	12,6	4,5
D00-D09	1	1,8	0,7	1,3	0,6

Tabela 7.30

Liczby bezwzględne, współczynniki surowe i standaryzowane (ASW, ESP2013) oraz odsetek zachorowań na nowotwory złośliwe u **mężczyzn w powiecie rawskim** w 2021 roku

ICD-10	Liczba	Wsp.sur.	ASW	ESP2013	Odsetek
C00-D09	81	350,2	180,3	397,4	100,0
C00-C14	2	8,6	6,3	8,6	2,5
C15-C26	18	77,8	36,3	85,6	22,2
C18-C21	12	51,9	23,9	58,1	14,8
C30-C34	14	60,5	31,0	61,0	17,3
C30-C39	14	60,5	31,0	61,0	17,3
C33-C34	10	43,2	21,7	46,0	12,3
C37-C39	0	0,0	0,0	0,0	0,0
C40-C41	1	4,3	3,5	4,9	1,2
C43-C44	5	21,6	12,5	30,5	6,2
C45-C49	0	0,0	0,0	0,0	0,0
C50	0	0,0	0,0	0,0	0,0
C51-C58	0	0,0	0,0	0,0	0,0
C60-C63	20	86,5	42,0	103,1	24,7
C64-C68	5	21,6	10,0	28,2	6,2
C69-C72	3	13,0	6,9	20,3	3,7
C73-C75	0	0,0	0,0	0,0	0,0
C76-C80	4	17,3	10,7	20,1	4,9
C81-C96	9	38,9	21,1	35,1	11,1
C82-C85+C96	3	13,0	7,7	11,6	3,7
C91-C95	5	21,6	11,4	19,7	6,2
D00-D09	0	0,0	0,0	0,0	0,0

Tabela 7.31

Liczby bezwzględne, współczynniki surowe i standaryzowane (ASW, ESP2013) oraz odsetek zachorowań na nowotwory złośliwe u **kobiet w powiecie rawskim** w 2021 roku

ICD-10	Liczba	Wsp.sur.	ASW	ESP2013	Odsetek
C00-D09	76	318,9	178,3	292,1	100,0
C00-C14	1	4,2	1,8	3,3	1,3
C15-C26	11	46,2	19,7	44,4	14,5
C18-C21	8	33,6	12,9	31,7	10,5
C30-C34	4	16,8	7,0	13,5	5,3
C30-C39	4	16,8	7,0	13,5	5,3
C33-C34	4	16,8	7,0	13,5	5,3
C37-C39	0	0,0	0,0	0,0	0,0
C40-C41	0	0,0	0,0	0,0	0,0
C43-C44	3	12,6	4,7	10,1	3,9
C45-C49	0	0,0	0,0	0,0	0,0
C50	22	92,3	57,9	86,4	28,9
C51-C58	18	75,5	43,0	67,9	23,7
C60-C63	0	0,0	0,0	0,0	0,0
C64-C68	4	16,8	8,4	16,1	5,3
C69-C72	1	4,2	4,0	4,3	1,3
C73-C75	3	12,6	9,5	12,6	3,9
C76-C80	0	0,0	0,0	0,0	0,0
C81-C96	9	37,8	22,3	33,5	11,8
C82-C85+C96	1	4,2	3,7	4,3	1,3
C91-C95	2	8,4	4,4	6,7	2,6
D00-D09	0	0,0	0,0	0,0	0,0

Tabela 7.32

Liczby bezwzględne, współczynniki surowe i standaryzowane (ASW, ESP2013) oraz odsetek zachorowań na nowotwory złośliwe u **mężczyzn w powiecie sieradzkim** w 2021 roku

ICD-10	Liczba	Wsp.sur.	ASW	ESP2013	Odsetek
C00-D09	319	574,8	308,9	639,5	100,0
C00-C14	11	19,8	11,2	19,5	3,4
C15-C26	67	120,7	62,9	132,9	21,0
C18-C21	41	73,9	37,3	83,2	12,9
C30-C34	46	82,9	43,0	90,5	14,4
C30-C39	46	82,9	43,0	90,5	14,4
C33-C34	40	72,1	36,4	78,2	12,5
C37-C39	0	0,0	0,0	0,0	0,0
C40-C41	3	5,4	5,8	6,4	0,9
C43-C44	11	19,8	9,4	25,2	3,4

ICD-10	Liczba	Wsp.sur.	ASW	ESP2013	Odsetek
C45-C49	3	5,4	3,3	4,9	0,9
C50	0	0,0	0,0	0,0	0,0
C51-C58	0	0,0	0,0	0,0	0,0
C60-C63	82	147,8	70,8	171,4	25,7
C64-C68	54	97,3	54,2	108,1	16,9
C69-C72	2	3,6	2,1	3,3	0,6
C73-C75	5	9,0	7,6	8,2	1,6
C76-C80	13	23,4	12,2	27,2	4,1
C81-C96	20	36,0	24,1	38,5	6,3
C82-C85+C96	6	10,8	6,3	11,4	1,9
C91-C95	10	18,0	13,6	20,1	3,1
D00-D09	2	3,6	2,4	3,5	0,6

Tabela 7.33

Liczby bezwzględne, współczynniki surowe i standaryzowane (ASW, ESP2013) oraz odsetek zachorowań na nowotwory złośliwe u **kobiet w powiecie sieradzkim** w 2021 roku

ICD-10	Liczba	Wsp.sur.	ASW	ESP2013	Odsetek
C00-D09	277	475,7	250,4	441,5	100,0
C00-C14	5	8,6	5,2	7,6	1,8
C15-C26	52	89,3	34,7	82,3	18,8
C18-C21	31	53,2	20,7	50,7	11,2
C30-C34	30	51,5	22,7	45,2	10,8
C30-C39	32	55,0	24,7	48,3	11,6
C33-C34	30	51,5	22,7	45,2	10,8
C37-C39	2	3,4	2,0	3,1	0,7
C40-C41	1	1,7	1,3	1,9	0,4
C43-C44	18	30,9	15,3	29,9	6,5
C45-C49	2	3,4	1,9	2,9	0,7
C50	48	82,4	47,0	77,4	17,3
C51-C58	46	79,0	42,9	71,7	16,6
C60-C63	0	0,0	0,0	0,0	0,0
C64-C68	17	29,2	17,3	26,7	6,1
C69-C72	9	15,5	13,5	15,4	3,2
C73-C75	15	25,8	21,2	25,5	5,4
C76-C80	9	15,5	5,4	12,8	3,2
C81-C96	21	36,1	17,3	36,0	7,6
C82-C85+C96	7	12,0	6,0	12,6	2,5
C91-C95	12	20,6	9,3	19,8	4,3
D00-D09	2	3,4	2,6	3,2	0,7

Tabela 7.34

Liczby bezwzględne, współczynniki surowe i standaryzowane (ASW, ESP2013) oraz odsetek zachorowań na nowotwory złośliwe u **mężczyzn w powiecie skierniewickim** w 2021 roku

ICD-10	Liczba	Wsp.sur.	ASW	ESP2013	Odsetek
C00-D09	62	327,2	196,5	397,2	100,0
C00-C14	3	15,8	8,8	14,1	4,8
C15-C26	15	79,2	47,3	91,8	24,2
C18-C21	5	26,4	17,9	34,8	8,1
C30-C34	9	47,5	27,0	53,3	14,5
C30-C39	9	47,5	27,0	53,3	14,5
C33-C34	9	47,5	27,0	53,3	14,5
C37-C39	0	0,0	0,0	0,0	0,0
C40-C41	0	0,0	0,0	0,0	0,0
C43-C44	6	31,7	18,6	38,3	9,7
C45-C49	0	0,0	0,0	0,0	0,0
C50	0	0,0	0,0	0,0	0,0
C51-C58	0	0,0	0,0	0,0	0,0
C60-C63	18	95,0	52,0	128,4	29,0
C64-C68	6	31,7	16,9	40,8	9,7
C69-C72	0	0,0	0,0	0,0	0,0
C73-C75	0	0,0	0,0	0,0	0,0
C76-C80	0	0,0	0,0	0,0	0,0
C81-C96	5	26,4	26,0	30,6	8,1
C82-C85+C96	3	15,8	14,3	18,4	4,8
C91-C95	1	5,3	2,7	6,7	1,6
D00-D09	0	0,0	0,0	0,0	0,0

Tabela 7.35

Liczby bezwzględne, współczynniki surowe i standaryzowane (ASW, ESP2013) oraz odsetek zachorowań na nowotwory złośliwe u **kobiet w powiecie skierniewickim** w 2021 roku

ICD-10	Liczba	Wsp.sur.	ASW	ESP2013	Odsetek
C00-D09	58	304,1	194,5	313,8	100,0
C00-C14	3	15,7	11,5	17,2	5,2
C15-C26	8	41,9	20,8	41,5	13,8
C18-C21	5	26,2	11,8	25,4	8,6
C30-C34	1	5,2	2,7	4,9	1,7
C30-C39	1	5,2	2,7	4,9	1,7
C33-C34	1	5,2	2,7	4,9	1,7
C37-C39	0	0,0	0,0	0,0	0,0
C40-C41	0	0,0	0,0	0,0	0,0
C43-C44	2	10,5	4,2	9,3	3,4

ICD-10	Liczba	Wsp.sur.	ASW	ESP2013	Odsetek
C45-C49	1	5,2	4,4	6,2	1,7
C50	16	83,9	49,0	88,4	27,6
C51-C58	12	62,9	41,7	64,4	20,7
C60-C63	0	0,0	0,0	0,0	0,0
C64-C68	2	10,5	6,4	11,2	3,4
C69-C72	1	5,2	4,4	6,2	1,7
C73-C75	2	10,5	9,1	11,6	3,4
C76-C80	0	0,0	0,0	0,0	0,0
C81-C96	10	52,4	40,3	52,8	17,2
C82-C85+C96	4	21,0	14,4	22,0	6,9
C91-C95	4	21,0	17,6	20,0	6,9
D00-D09	0	0,0	0,0	0,0	0,0

Tabela 7.36

Liczby bezwzględne, współczynniki surowe i standaryzowane (ASW, ESP2013) oraz odsetek zachorowań na nowotwory złośliwe u **mężczyzn w powiecie tomaszowskim** w 2021 roku

ICD-10	Liczba	Wsp.sur.	ASW	ESP2013	Odsetek
C00-D09	165	306,0	176,1	356,2	100,0
C00-C14	6	11,1	6,3	13,7	3,6
C15-C26	46	85,3	44,7	91,3	27,9
C18-C21	29	53,8	27,9	62,3	17,6
C30-C34	29	53,8	26,9	62,1	17,6
C30-C39	29	53,8	26,9	62,1	17,6
C33-C34	18	33,4	17,4	39,6	10,9
C37-C39	0	0,0	0,0	0,0	0,0
C40-C41	1	1,9	2,8	2,1	0,6
C43-C44	16	29,7	14,0	38,6	9,7
C45-C49	2	3,7	3,8	3,9	1,2
C50	0	0,0	0,0	0,0	0,0
C51-C58	0	0,0	0,0	0,0	0,0
C60-C63	28	51,9	23,9	66,4	17,0
C64-C68	5	9,3	3,8	14,4	3,0
C69-C72	4	7,4	5,7	7,2	2,4
C73-C75	2	3,7	2,5	3,6	1,2
C76-C80	4	7,4	5,4	7,0	2,4
C81-C96	19	35,2	33,7	37,4	11,5
C82-C85+C96	5	9,3	7,6	10,4	3,0
C91-C95	7	13,0	16,8	12,5	4,2
D00-D09	3	5,6	2,9	8,4	1,8

Tabela 7.37

Liczby bezwzględne, współczynniki surowe i standaryzowane (ASW, ESP2013) oraz odsetek zachorowań na nowotwory złośliwe u **kobiet w powiecie tomaszowskim** w 2021 roku

ICD-10	Liczba	Wsp.sur.	ASW	ESP2013	Odsetek
C00-D09	215	365,2	200,7	329,0	100,0
C00-C14	3	5,1	3,0	5,4	1,4
C15-C26	36	61,2	27,7	54,9	16,7
C18-C21	23	39,1	17,7	35,0	10,7
C30-C34	12	20,4	7,2	17,0	5,6
C30-C39	12	20,4	7,2	17,0	5,6
C33-C34	11	18,7	6,6	15,8	5,1
C37-C39	0	0,0	0,0	0,0	0,0
C40-C41	1	1,7	2,9	1,8	0,5
C43-C44	11	18,7	7,5	14,2	5,1
C45-C49	5	8,5	5,3	8,7	2,3
C50	46	78,1	41,7	68,4	21,4
C51-C58	45	76,4	40,9	68,9	20,9
C60-C63	0	0,0	0,0	0,0	0,0
C64-C68	8	13,6	7,7	12,1	3,7
C69-C72	2	3,4	1,1	2,6	0,9
C73-C75	9	15,3	11,4	15,2	4,2
C76-C80	3	5,1	2,6	4,7	1,4
C81-C96	31	52,7	38,4	50,7	14,4
C82-C85+C96	4	6,8	3,4	6,5	1,9
C91-C95	21	35,7	25,8	33,4	9,8
D00-D09	3	5,1	3,2	4,3	1,4

Tabela 7.38

Liczby bezwzględne, współczynniki surowe i standaryzowane (ASW, ESP2013) oraz odsetek zachorowań na nowotwory złośliwe u **mężczyzn w powiecie wieluńskim** w 2021 roku

ICD-10	Liczba	Wsp.sur.	ASW	ESP2013	Odsetek
C00-D09	156	431,6	232,8	487,0	100,0
C00-C14	8	22,1	12,6	27,2	5,1
C15-C26	33	91,3	49,5	95,7	21,2
C18-C21	21	58,1	32,7	60,3	13,5
C30-C34	31	85,8	42,7	93,7	19,9
C30-C39	31	85,8	42,7	93,7	19,9
C33-C34	29	80,2	40,2	88,4	18,6
C37-C39	0	0,0	0,0	0,0	0,0
C40-C41	0	0,0	0,0	0,0	0,0
C43-C44	12	33,2	19,0	41,2	7,7
C45-C49	3	8,3	10,1	8,3	1,9

ICD-10	Liczba	Wsp.sur.	ASW	ESP2013	Odsetek
C50	0	0,0	0,0	0,0	0,0
C51-C58	0	0,0	0,0	0,0	0,0
C60-C63	43	119,0	57,0	137,5	27,6
C64-C68	14	38,7	22,6	47,5	9,0
C69-C72	2	5,5	2,4	7,8	1,3
C73-C75	0	0,0	0,0	0,0	0,0
C76-C80	1	2,8	1,3	2,4	0,6
C81-C96	7	19,4	12,7	20,8	4,5
C82-C85+C96	0	0,0	0,0	0,0	0,0
C91-C95	4	11,1	5,4	10,5	2,6
D00-D09	2	5,5	2,6	4,8	1,3

Tabela 7.39

Liczby bezwzględne, współczynniki surowe i standaryzowane (ASW, ESP2013) oraz odsetek zachorowań na nowotwory złośliwe u **kobiet w powiecie wieluńskim** w 2021 roku

ICD-10	Liczba	Wsp.sur.	ASW	ESP2013	Odsetek
C00-D09	135	357,0	196,8	327,3	100,0
C00-C14	2	5,3	2,6	5,2	1,5
C15-C26	19	50,2	22,9	45,4	14,1
C18-C21	14	37,0	14,4	32,9	10,4
C30-C34	12	31,7	15,8	27,8	8,9
C30-C39	12	31,7	15,8	27,8	8,9
C33-C34	11	29,1	15,3	25,6	8,1
C37-C39	0	0,0	0,0	0,0	0,0
C40-C41	1	2,6	1,1	2,1	0,7
C43-C44	12	31,7	14,1	28,4	8,9
C45-C49	0	0,0	0,0	0,0	0,0
C50	38	100,5	63,4	94,8	28,1
C51-C58	21	55,5	29,0	49,0	15,6
C60-C63	0	0,0	0,0	0,0	0,0
C64-C68	7	18,5	8,7	17,5	5,2
C69-C72	5	13,2	7,7	12,8	3,7
C73-C75	9	23,8	18,9	22,8	6,7
C76-C80	0	0,0	0,0	0,0	0,0
C81-C96	7	18,5	9,5	16,5	5,2
C82-C85+C96	3	7,9	5,1	7,7	2,2
C91-C95	3	7,9	2,1	6,2	2,2
D00-D09	2	5,3	3,2	5,0	1,5

Tabela 7.40

Liczy bezwzględne, współczynniki surowe i standaryzowane (ASW, ESP2013) oraz odsetek zachorowań na nowotwory złośliwe u **mężczyzn w powiecie wierszowskim** w 2021 roku

ICD-10	Liczba	Wsp.sur.	ASW	ESP2013	Odsetek
C00-D09	79	382,3	216,1	472,2	100,0
C00-C14	6	29,0	16,6	36,0	7,6
C15-C26	23	111,3	60,7	148,0	29,1
C18-C21	11	53,2	28,5	73,9	13,9
C30-C34	12	58,1	30,8	67,2	15,2
C30-C39	12	58,1	30,8	67,2	15,2
C33-C34	10	48,4	25,3	58,2	12,7
C37-C39	0	0,0	0,0	0,0	0,0
C40-C41	0	0,0	0,0	0,0	0,0
C43-C44	8	38,7	23,4	49,8	10,1
C45-C49	0	0,0	0,0	0,0	0,0
C50	0	0,0	0,0	0,0	0,0
C51-C58	0	0,0	0,0	0,0	0,0
C60-C63	12	58,1	38,1	76,8	15,2
C64-C68	10	48,4	24,4	55,3	12,7
C69-C72	1	4,8	4,0	4,7	1,3
C73-C75	0	0,0	0,0	0,0	0,0
C76-C80	3	14,5	7,7	14,6	3,8
C81-C96	3	14,5	7,9	15,2	3,8
C82-C85+C96	2	9,7	4,5	11,2	2,5
C91-C95	1	4,8	3,4	4,0	1,3
D00-D09	1	4,8	2,5	4,6	1,3

Tabela 7.41

Liczy bezwzględne, współczynniki surowe i standaryzowane (ASW, ESP2013) oraz odsetek zachorowań na nowotwory złośliwe u **kobiet w powiecie wierszowskim** w 2021 roku

ICD-10	Liczba	Wsp.sur.	ASW	ESP2013	Odsetek
C00-D09	58	275,4	155,2	265,4	100,0
C00-C14	0	0,0	0,0	0,0	0,0
C15-C26	8	38,0	19,3	35,3	13,8
C18-C21	5	23,7	11,7	23,1	8,6
C30-C34	10	47,5	23,3	45,0	17,2
C30-C39	10	47,5	23,3	45,0	17,2
C33-C34	10	47,5	23,3	45,0	17,2
C37-C39	0	0,0	0,0	0,0	0,0
C40-C41	0	0,0	0,0	0,0	0,0
C43-C44	3	14,2	4,5	15,4	5,2

ICD-10	Liczba	Wsp.sur.	ASW	ESP2013	Odsetek
C45-C49	0	0,0	0,0	0,0	0,0
C50	9	42,7	27,4	40,0	15,5
C51-C58	14	66,5	35,0	64,8	24,1
C60-C63	0	0,0	0,0	0,0	0,0
C64-C68	3	14,2	7,6	13,5	5,2
C69-C72	0	0,0	0,0	0,0	0,0
C73-C75	2	9,5	7,8	10,0	3,4
C76-C80	3	14,2	7,1	13,4	5,2
C81-C96	6	28,5	23,1	27,9	10,3
C82-C85+C96	3	14,2	11,1	14,1	5,2
C91-C95	3	14,2	12,1	13,9	5,2
D00-D09	0	0,0	0,0	0,0	0,0

Tabela 7.42

Liczby bezwzględne, współczynniki surowe i standaryzowane (ASW, ESP2013) oraz odsetek zachorowań na nowotwory złośliwe u **mężczyzn w powiecie zduńskowolskim** w 2021 roku

ICD-10	Liczba	Wsp.sur.	ASW	ESP2013	Odsetek
C00-D09	160	513,3	271,9	591,9	100,0
C00-C14	5	16,0	8,3	21,0	3,1
C15-C26	35	112,3	59,7	128,1	21,9
C18-C21	20	64,2	33,5	78,8	12,5
C30-C34	36	115,5	56,0	130,5	22,5
C30-C39	36	115,5	56,0	130,5	22,5
C33-C34	34	109,1	52,0	124,3	21,3
C37-C39	0	0,0	0,0	0,0	0,0
C40-C41	1	3,2	1,6	2,9	0,6
C43-C44	7	22,5	14,9	26,5	4,4
C45-C49	4	12,8	13,3	12,8	2,5
C50	1	3,2	1,4	6,9	0,6
C51-C58	0	0,0	0,0	0,0	0,0
C60-C63	26	83,4	43,6	90,5	16,3
C64-C68	22	70,6	34,3	84,8	13,8
C69-C72	4	12,8	5,8	14,5	2,5
C73-C75	0	0,0	0,0	0,0	0,0
C76-C80	4	12,8	7,1	15,4	2,5
C81-C96	12	38,5	21,7	44,4	7,5
C82-C85+C96	5	16,0	8,1	19,9	3,1
C91-C95	6	19,2	12,0	21,6	3,8
D00-D09	3	9,6	4,2	13,5	1,9

Tabela 7.43

Liczby bezwzględne, współczynniki surowe i standaryzowane (ASW, ESP2013) oraz odsetek zachorowań na nowotwory złośliwe u **kobiet w powiecie zduńskowolskim** w 2021 roku

ICD-10	Liczba	Wsp.sur.	ASW	ESP2013	Odsetek
C00-D09	157	471,9	227,8	417,5	100,0
C00-C14	2	6,0	4,0	5,8	1,3
C15-C26	37	111,2	39,1	97,0	23,6
C18-C21	20	60,1	22,6	53,0	12,7
C30-C34	14	42,1	19,5	35,7	8,9
C30-C39	15	45,1	21,4	38,8	9,6
C33-C34	12	36,1	18,4	30,3	7,6
C37-C39	1	3,0	1,9	3,1	0,6
C40-C41	0	0,0	0,0	0,0	0,0
C43-C44	5	15,0	7,2	13,6	3,2
C45-C49	3	9,0	4,8	7,8	1,9
C50	38	114,2	59,6	101,0	24,2
C51-C58	23	69,1	30,2	59,4	14,7
C60-C63	0	0,0	0,0	0,0	0,0
C64-C68	12	36,1	17,3	31,6	7,6
C69-C72	2	6,0	1,4	4,8	1,3
C73-C75	5	15,0	15,5	14,8	3,2
C76-C80	1	3,0	2,8	3,0	0,6
C81-C96	9	27,1	15,2	25,7	5,7
C82-C85+C96	6	18,0	7,6	16,4	3,8
C91-C95	1	3,0	1,6	2,4	0,6
D00-D09	5	15,0	9,3	14,1	3,2

Tabela 7.44

Liczby bezwzględne, współczynniki surowe i standaryzowane (ASW, ESP2013) oraz odsetek zachorowań na nowotwory złośliwe u **mężczyzn w powiecie zgierskim** w 2021 roku

ICD-10	Liczba	Wsp.sur.	ASW	ESP2013	Odsetek
C00-D09	357	447,0	241,7	504,9	100,0
C00-C14	19	23,8	13,5	24,7	5,3
C15-C26	79	98,9	51,1	113,7	22,1
C18-C21	48	60,1	31,5	70,8	13,4
C30-C34	54	67,6	34,8	76,0	15,1
C30-C39	54	67,6	34,8	76,0	15,1
C33-C34	50	62,6	31,9	71,3	14,0
C37-C39	0	0,0	0,0	0,0	0,0
C40-C41	1	1,3	1,8	1,3	0,3
C43-C44	30	37,6	18,0	54,2	8,4

ICD-10	Liczba	Wsp.sur.	ASW	ESP2013	Odsetek
C45-C49	5	6,3	4,0	6,5	1,4
C50	1	1,3	0,9	1,3	0,3
C51-C58	0	0,0	0,0	0,0	0,0
C60-C63	77	96,4	47,7	106,2	21,6
C64-C68	27	33,8	16,9	34,4	7,6
C69-C72	10	12,5	9,2	13,1	2,8
C73-C75	8	10,0	6,9	9,8	2,2
C76-C80	3	3,8	1,9	4,4	0,8
C81-C96	38	47,6	32,1	51,9	10,6
C82-C85+C96	12	15,0	9,3	15,7	3,4
C91-C95	20	25,0	16,7	28,3	5,6
D00-D09	5	6,3	2,9	7,4	1,4

Tabela 7.45

Liczby bezwzględne, współczynniki surowe i standaryzowane (ASW, ESP2013) oraz odsetek zachorowań na nowotwory złośliwe u **kobiet w powiecie zgierskim** w 2021 roku

ICD-10	Liczba	Wsp.sur.	ASW	ESP2013	Odsetek
C00-D09	437	499,5	267,0	446,7	100,0
C00-C14	7	8,0	2,9	7,5	1,6
C15-C26	55	62,9	30,8	57,0	12,6
C18-C21	30	34,3	13,1	31,1	6,9
C30-C34	40	45,7	17,8	37,9	9,2
C30-C39	40	45,7	17,8	37,9	9,2
C33-C34	37	42,3	16,1	35,3	8,5
C37-C39	0	0,0	0,0	0,0	0,0
C40-C41	2	2,3	2,2	2,3	0,5
C43-C44	49	56,0	21,9	51,2	11,2
C45-C49	3	3,4	1,4	2,8	0,7
C50	130	148,6	84,2	131,7	29,7
C51-C58	75	85,7	39,4	76,1	17,2
C60-C63	0	0,0	0,0	0,0	0,0
C64-C68	10	11,4	10,3	10,9	2,3
C69-C72	10	11,4	7,8	10,2	2,3
C73-C75	17	19,4	16,4	18,2	3,9
C76-C80	6	6,9	3,1	5,9	1,4
C81-C96	22	25,1	23,5	23,9	5,0
C82-C85+C96	5	5,7	2,6	4,9	1,1
C91-C95	11	12,6	11,8	11,8	2,5
D00-D09	11	12,6	5,4	11,0	2,5

Tabela 7.46

Liczby bezwzględne, współczynniki surowe i standaryzowane (ASW, ESP2013) oraz odsetek zachorowań na nowotwory złośliwe u **mężczyzn w mieście Łodzi** w 2021 roku

ICD-10	Liczba	Wsp.sur.	ASW	ESP2013	Odsetek
C00-D09	1997	655,4	319,6	685,1	100,0
C00-C14	64	21,0	11,7	21,3	3,2
C15-C26	391	128,3	58,5	139,3	19,6
C18-C21	218	71,6	33,2	77,3	10,9
C30-C34	309	101,4	44,6	101,7	15,5
C30-C39	313	102,7	45,9	102,9	15,7
C33-C34	265	87,0	37,0	87,4	13,3
C37-C39	4	1,3	1,3	1,2	0,2
C40-C41	0	0,0	0,0	0,0	0,0
C43-C44	231	75,8	32,6	85,9	11,6
C45-C49	28	9,2	5,7	9,1	1,4
C50	3	1,0	0,4	1,0	0,2
C51-C58	0	0,0	0,0	0,0	0,0
C60-C63	454	149,0	68,8	150,7	22,7
C64-C68	179	58,8	28,3	59,9	9,0
C69-C72	43	14,1	10,1	14,5	2,2
C73-C75	28	9,2	6,2	8,4	1,4
C76-C80	34	11,2	5,5	11,1	1,7
C81-C96	175	57,4	38,4	61,6	8,8
C82-C85+C96	51	16,7	12,3	17,6	2,6
C91-C95	82	26,9	18,3	29,2	4,1
D00-D09	54	17,7	7,6	19,5	2,7

Tabela 7.47

Liczby bezwzględne, współczynniki surowe i standaryzowane (ASW, ESP2013) oraz odsetek zachorowań na nowotwory złośliwe u **kobiet w mieście Łodzi** w 2021 roku

ICD-10	Liczba	Wsp.sur.	ASW	ESP2013	Odsetek
C00-D09	2413	662,9	295,1	535,5	100,0
C00-C14	43	11,8	5,5	9,9	1,8
C15-C26	377	103,6	38,0	80,7	15,6
C18-C21	208	57,1	21,0	45,0	8,6
C30-C34	251	69,0	23,4	52,0	10,4
C30-C39	256	70,3	23,9	52,9	10,6
C33-C34	245	67,3	22,6	50,6	10,2
C37-C39	5	1,4	0,4	0,9	0,2
C40-C41	5	1,4	0,6	1,1	0,2
C43-C44	296	81,3	30,9	62,9	12,3

ICD-10	Liczba	Wsp.sur.	ASW	ESP2013	Odsetek
C45-C49	19	5,2	2,6	4,6	0,8
C50	584	160,4	77,3	132,9	24,2
C51-C58	304	83,5	37,9	67,9	12,6
C60-C63	0	0,0	0,0	0,0	0,0
C64-C68	96	26,4	8,8	20,9	4,0
C69-C72	43	11,8	6,9	10,6	1,8
C73-C75	94	25,8	21,0	23,9	3,9
C76-C80	51	14,0	6,0	10,7	2,1
C81-C96	182	50,0	28,4	42,2	7,5
C82-C85+C96	58	15,9	8,4	13,2	2,4
C91-C95	76	20,9	14,1	18,5	3,2
D00-D09	63	17,3	7,3	14,3	2,6

Tabela 7.48

Liczby bezwzględne, współczynniki surowe i standaryzowane (ASW, ESP2013) oraz odsetek zachorowań na nowotwory złośliwe u **mężczyzn w Piotrkowie Trybunalskim** w 2021 roku

ICD-10	Liczba	Wsp.sur.	ASW	ESP2013	Odsetek
C00-D09	151	470,0	253,2	536,6	100,0
C00-C14	4	12,5	6,7	14,2	2,6
C15-C26	33	102,7	49,0	117,5	21,9
C18-C21	20	62,2	28,5	73,6	13,2
C30-C34	22	68,5	37,3	79,2	14,6
C30-C39	22	68,5	37,3	79,2	14,6
C33-C34	22	68,5	37,3	79,2	14,6
C37-C39	0	0,0	0,0	0,0	0,0
C40-C41	0	0,0	0,0	0,0	0,0
C43-C44	8	24,9	14,1	28,2	5,3
C45-C49	3	9,3	9,9	8,6	2,0
C50	0	0,0	0,0	0,0	0,0
C51-C58	0	0,0	0,0	0,0	0,0
C60-C63	36	112,0	46,4	128,1	23,8
C64-C68	13	40,5	18,7	45,7	8,6
C69-C72	3	9,3	10,6	10,6	2,0
C73-C75	1	3,1	8,3	3,5	0,7
C76-C80	3	9,3	4,5	11,7	2,0
C81-C96	23	71,6	45,2	84,0	15,2
C82-C85+C96	7	21,8	13,2	26,2	4,6
C91-C95	11	34,2	24,1	38,9	7,3
D00-D09	2	6,2	2,5	5,4	1,3

Tabela 7.49

Liczby bezwzględne, współczynniki surowe i standaryzowane (ASW, ESP2013) oraz odsetek zachorowań na nowotwory złośliwe u **kobiet w Piotrkowie Trybunalskim** w 2021 roku

ICD-10	Liczba	Wsp.sur.	ASW	ESP2013	Odsetek
C00-D09	162	443,3	201,6	372,8	100,0
C00-C14	3	8,2	5,8	8,5	1,9
C15-C26	20	54,7	20,7	44,1	12,3
C18-C21	13	35,6	15,2	30,2	8,0
C30-C34	17	46,5	16,2	36,8	10,5
C30-C39	17	46,5	16,2	36,8	10,5
C33-C34	15	41,0	13,8	31,5	9,3
C37-C39	0	0,0	0,0	0,0	0,0
C40-C41	2	5,5	5,9	6,6	1,2
C43-C44	9	24,6	8,1	19,8	5,6
C45-C49	1	2,7	1,9	3,0	0,6
C50	40	109,5	49,4	93,3	24,7
C51-C58	32	87,6	40,4	71,3	19,8
C60-C63	0	0,0	0,0	0,0	0,0
C64-C68	2	5,5	1,7	3,6	1,2
C69-C72	6	16,4	4,2	13,2	3,7
C73-C75	9	24,6	16,5	22,6	5,6
C76-C80	6	16,4	4,8	13,8	3,7
C81-C96	11	30,1	21,1	27,0	6,8
C82-C85+C96	4	10,9	5,8	9,3	2,5
C91-C95	5	13,7	13,0	14,0	3,1
D00-D09	4	10,9	4,8	9,4	2,5

Tabela 7.50

Liczby bezwzględne, współczynniki surowe i standaryzowane (ASW, ESP2013) oraz odsetek zachorowań na nowotwory złośliwe u **mężczyzn w Skierniewicach** w 2021 roku

ICD-10	Liczba	Wsp.sur.	ASW	ESP2013	Odsetek
C00-D09	90	407,4	217,2	434,4	100,0
C00-C14	4	18,1	10,4	20,3	4,4
C15-C26	22	99,6	47,4	106,8	24,4
C18-C21	14	63,4	28,1	65,9	15,6
C30-C34	20	90,5	45,2	94,5	22,2
C30-C39	20	90,5	45,2	94,5	22,2
C33-C34	17	77,0	38,4	81,5	18,9
C37-C39	0	0,0	0,0	0,0	0,0
C40-C41	0	0,0	0,0	0,0	0,0
C43-C44	2	9,1	3,7	14,8	2,2
C45-C49	0	0,0	0,0	0,0	0,0

ICD-10	Liczba	Wsp.sur.	ASW	ESP2013	Odsetek
C50	0	0,0	0,0	0,0	0,0
C51-C58	0	0,0	0,0	0,0	0,0
C60-C63	18	81,5	45,6	84,3	20,0
C64-C68	10	45,3	23,9	49,3	11,1
C69-C72	2	9,1	5,7	7,4	2,2
C73-C75	2	9,1	5,2	7,3	2,2
C76-C80	0	0,0	0,0	0,0	0,0
C81-C96	9	40,7	28,2	42,2	10,0
C82-C85+C96	2	9,1	3,7	8,1	2,2
C91-C95	6	27,2	22,6	26,7	6,7
D00-D09	1	4,5	1,9	7,4	1,1

Tabela 7.51

Liczby bezwzględne, współczynniki surowe i standaryzowane (ASW, ESP2013) oraz odsetek zachorowań na nowotwory złośliwe u **kobiet w Skierniewicach** w 2021 roku

ICD-10	Liczba	Wsp.sur.	ASW	ESP2013	Odsetek
C00-D09	120	493,7	246,3	419,6	100,0
C00-C14	2	8,2	3,5	5,7	1,7
C15-C26	18	74,1	27,0	62,4	15,0
C18-C21	10	41,1	16,4	33,7	8,3
C30-C34	11	45,3	16,2	33,4	9,2
C30-C39	11	45,3	16,2	33,4	9,2
C33-C34	9	37,0	13,5	27,6	7,5
C37-C39	0	0,0	0,0	0,0	0,0
C40-C41	0	0,0	0,0	0,0	0,0
C43-C44	2	8,2	2,0	6,8	1,7
C45-C49	1	4,1	2,0	3,0	0,8
C50	41	168,7	94,0	147,7	34,2
C51-C58	27	111,1	60,6	96,4	22,5
C60-C63	0	0,0	0,0	0,0	0,0
C64-C68	4	16,5	6,0	14,4	3,3
C69-C72	1	4,1	3,8	4,4	0,8
C73-C75	4	16,5	14,5	15,1	3,3
C76-C80	2	8,2	3,5	5,7	1,7
C81-C96	6	24,7	10,7	20,2	5,0
C82-C85+C96	1	4,1	2,6	4,2	0,8
C91-C95	0	0,0	0,0	0,0	0,0
D00-D09	1	4,1	2,6	4,2	0,8

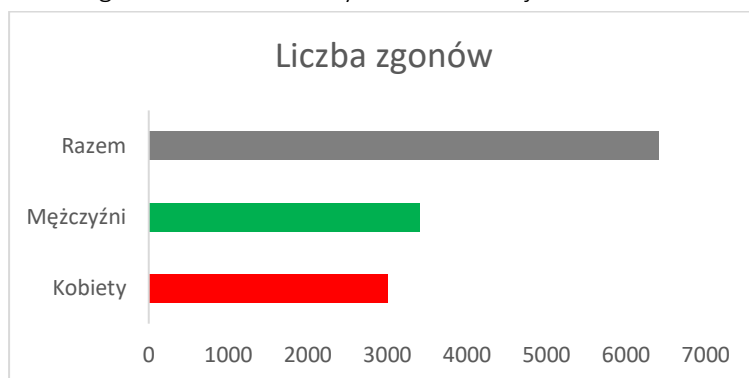
8.ZGONY NA NOWOTWORY ZŁOŚLIWE W WOJEWÓDZTWIE ŁÓDZKIM W 2021 ROKU

W 2021 ogółem na nowotwory złośliwe w województwie łódzkim zmarło 6408 osób, w tym mężczyzn 3404 i kobiet 3004.

W 2021 roku najczęstszą przyczyną zgonu z powodu nowotworu złośliwego wśród mężczyzn z województwa łódzkiego był rak płuca (27,2%). Na kolejnych pozycjach znajdował się rak jelita grubego (14,3%), rak gruczołu krokowego (9,5%), oraz rak pęcherza moczowego (6,0%). W populacji kobiet mieszkanek województwa łódzkiego najczęściej diagnozowanym nowotworem był rak płuca (18,4%), piersi (15,3%), rak jelita grubego (11,8%) oraz jajnika (6,3%) (rys. 8.2).

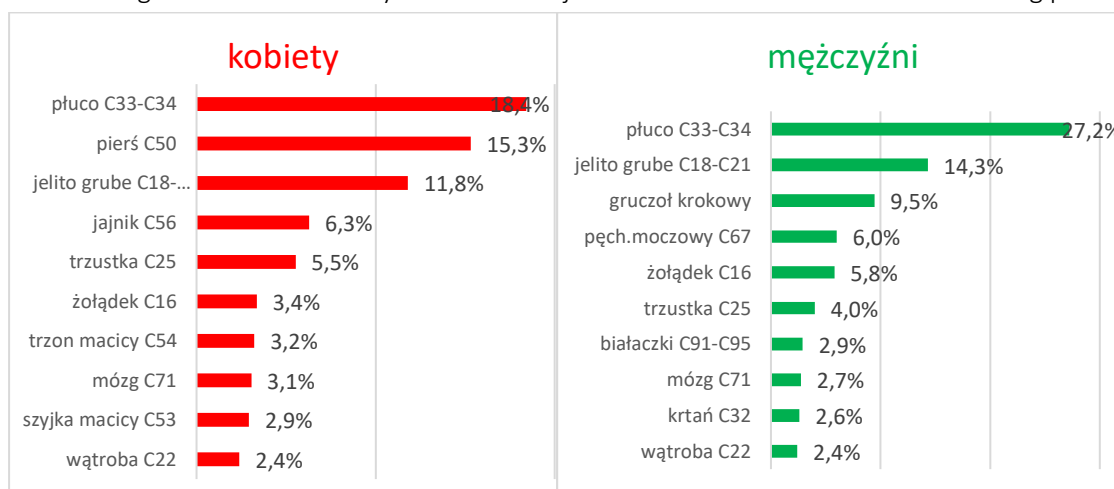
Rysunek 8.1

Liczba zgonów na nowotwory złośliwe w województwie łódzkim z podziałem na kobiety i mężczyzn



Rysunek 8.2

Struktura zgonów na nowotwory złośliwe w województwie łódzkim w 2020 roku według płci



Standaryzowany na populację Europy (ESP2013) współczynnik umieralności u mężczyzn wynosił 352,2/10⁵, a u kobiet 198,5/10⁵ (tab.8.1, tab.8.2).

Tabela 8.1

Liczy bezwzględne, współczynniki surowe i standaryzowane (ASW, ESP2013) oraz odsetek zgonów na nowotwory złośliwe u **mężczyzn** w województwie łódzkim w 2021 roku według grup narządowych

ICD	Liczba	Wsp. Sur.	ASW	ESP2013	Odsetek
C00-D09	3404	297,1	141,8	352,2	100,0
C00-C14	151	13,2	7,3	13,7	4,4
C15-C26	1027	89,6	43,1	107,1	30,2
C18-C21	487	42,5	19,8	51,7	14,3
C30-C34	1017	88,8	41,8	99,3	29,9
C30-C39	1035	90,3	42,5	101,1	30,4
C33-C34	926	80,8	37,8	90,4	27,2
C37-C39	18	1,6	0,7	1,8	0,5
C40-C41	16	1,4	0,7	1,7	0,5
C43-C44	37	3,2	1,7	3,7	1,1
C45-C49	66	5,8	3,1	7,7	1,9
C50	8	0,7	0,4	1,0	0,2
C51-C58	0	0,0	0,0	0,0	0,0
C60-C63	336	29,3	12,5	39,3	9,9
C64-C68	294	25,7	11,5	32,9	8,6
C69-C72	103	9,0	4,9	9,7	3,0
C73-C75	8	0,7	0,5	0,7	0,2
C76-C80	135	11,8	5,5	14,1	4,0
C81-C96	183	16,0	8,1	19,0	5,4
C82-C85+C96	46	4,0	2,1	4,7	1,4
C91-C95	98	8,6	4,4	10,3	2,9
D00-D09	0	0,0	0,0	0,0	0,0

Tabela 8.2

Liczy bezwzględne, współczynniki surowe i standaryzowane (ASW, ESP2013) oraz odsetek zgonów na nowotwory złośliwe u **kobiet** w województwie łódzkim w 2021 roku według grup narządowych

ICD	Liczba	Wsp. Sur.	ASW	ESP2013	Odsetek
C00-D09	3004	238,6	85,9	198,5	100,0
C00-C14	50	4,0	1,5	3,2	1,7
C15-C26	843	67,0	21,7	55,4	28,1
C18-C21	354	28,1	8,8	23,3	11,8
C30-C34	565	44,9	16,7	36,5	18,8
C30-C39	584	46,4	17,3	37,8	19,4
C33-C34	553	43,9	16,3	35,7	18,4
C37-C39	19	1,5	0,6	1,3	0,6
C40-C41	9	0,7	0,2	0,6	0,3
C43-C44	41	3,3	1,0	2,6	1,4
C45-C49	45	3,6	1,4	3,1	1,5
C50	459	36,5	14,2	31,2	15,3
C51-C58	420	33,4	13,2	27,9	14,0
C60-C63	0	0,0	0,0	0,0	0,0
C64-C68	115	9,1	3,0	7,7	3,8
C69-C72	101	8,0	3,2	6,8	3,4
C73-C75	14	1,1	0,4	0,9	0,5
C76-C80	133	10,6	3,4	8,6	4,4
C81-C96	178	14,1	5,0	11,9	5,9
C82-C85+C96	37	2,9	1,1	2,4	1,2
C91-C95	100	7,9	2,9	6,8	3,3
D00-D09	0	0,0	0,0	0,0	0,0

Tabela 8.3

Zgony na nowotwory złośliwe w województwie łódzkim w populacji **mężczyzn**.

Liczy bezwzględne, współczynniki surowe i standaryzowane (ASW, ESP2013)

ICD	Liczba	Wsp. sur.	ASW	ESP 2013	Odsetek	ICD	Liczba	Wsp. sur.	ASW	ESP 2013	Odsetek
C00	3	0,3	0,1	0,3	0,1	C55	0	0,0	0,0	0,0	0,0
C01	15	1,3	0,7	1,3	0,4	C56	0	0,0	0,0	0,0	0,0
C02	17	1,5	0,9	1,5	0,5	C57	0	0,0	0,0	0,0	0,0
C03	3	0,3	0,1	0,3	0,1	C58	0	0,0	0,0	0,0	0,0
C04	14	1,2	0,6	1,3	0,4	C60	6	0,5	0,3	0,6	0,2
C05	2	0,2	0,1	0,2	0,1	C61	322	28,1	11,5	38,0	9,5
C06	12	1,1	0,5	1,3	0,4	C62	8	0,7	0,6	0,8	0,2
C07	8	0,7	0,3	0,9	0,2	C63	0	0,0	0,0	0,0	0,0
C08	4	0,4	0,2	0,3	0,1	C64	83	7,2	3,5	8,2	2,4
C09	15	1,3	0,8	1,2	0,4	C65	3	0,3	0,1	0,4	0,1
C10	19	1,7	0,8	1,8	0,6	C66	2	0,2	0,1	0,2	0,1

ICD	Liczba	Wsp. sur.	ASW	ESP 2013	Odsetek	ICD	Liczba	Wsp. sur.	ASW	ESP 2013	Odsetek
C11	7	0,6	0,5	0,6	0,2	C67	205	17,9	7,8	24,1	6,0
C12	4	0,4	0,2	0,3	0,1	C68	1	0,1	0,0	0,1	0,0
C13	21	1,8	1,1	1,8	0,6	C69	4	0,4	0,2	0,4	0,1
C14	7	0,6	0,4	0,7	0,2	C70	1	0,1	0,0	0,1	0,0
C15	72	6,3	3,3	6,8	2,1	C71	93	8,1	4,5	8,7	2,7
C16	198	17,3	8,4	20,7	5,8	C72	5	0,4	0,2	0,5	0,2
C17	6	0,5	0,2	0,5	0,2	C73	5	0,4	0,2	0,5	0,2
C18	326	28,5	13,4	34,5	9,6	C74	3	0,3	0,3	0,2	0,1
C19	4	0,4	0,2	0,4	0,1	C75	0	0,0	0,0	0,0	0,0
C20	150	13,1	6,0	16,1	4,4	C76	107	9,3	4,5	10,8	3,1
C21	7	0,6	0,3	0,7	0,2	C77	0	0,0	0,0	0,0	0,0
C22	83	7,2	3,6	8,6	2,4	C78	0	0,0	0,0	0,0	0,0
C23	7	0,6	0,3	0,8	0,2	C79	0	0,0	0,0	0,0	0,0
C24	20	1,8	0,8	2,1	0,6	C80	28	2,4	1,0	3,3	0,8
C25	136	11,9	6,0	13,8	4,0	C81	1	0,1	0,0	0,1	0,0
C26	18	1,6	0,7	2,1	0,5	C82	5	0,4	0,2	0,5	0,2
C30	0	0,0	0,0	0,0	0,0	C83	13	1,1	0,7	1,2	0,4
C31	2	0,2	0,1	0,3	0,1	C84	1	0,1	0,1	0,1	0,0
C32	89	7,8	3,9	8,6	2,6	C85	25	2,2	1,0	2,8	0,7
C33	2	0,2	0,1	0,2	0,1	C88	2	0,2	0,1	0,3	0,1
C34	924	80,6	37,7	90,2	27,1	C90	36	3,1	1,4	3,7	1,1
C37	0	0,0	0,0	0,0	0,0	C91	37	3,2	1,6	4,1	1,1
C38	9	0,8	0,4	1,1	0,3	C92	51	4,5	2,4	5,0	1,5
C39	9	0,8	0,4	0,8	0,3	C93	0	0,0	0,0	0,0	0,0
C40	5	0,4	0,2	0,5	0,2	C94	4	0,4	0,2	0,4	0,1
C41	11	1,0	0,5	1,2	0,3	C95	6	0,5	0,2	0,8	0,2
C43	36	3,1	1,7	3,6	1,1	C96	2	0,2	0,1	0,2	0,1
C44	1	0,1	0,0	0,1	0,0	C97	5	0,4	0,2	0,5	0,2
C45	5	0,4	0,2	0,4	0,2	D00	0	0,0	0,0	0,0	0,0
C46	0	0,0	0,0	0,0	0,0	D01	0	0,0	0,0	0,0	0,0
C47	1	0,1	0,1	0,1	0,0	D02	0	0,0	0,0	0,0	0,0
C48	8	0,7	0,3	0,9	0,2	D03	0	0,0	0,0	0,0	0,0
C49	52	4,5	2,5	6,3	1,5	D04	0	0,0	0,0	0,0	0,0
C50	8	0,7	0,4	1,0	0,2	D05	0	0,0	0,0	0,0	0,0
C51	0	0,0	0,0	0,0	0,0	D06	0	0,0	0,0	0,0	0,0
C52	0	0,0	0,0	0,0	0,0	D07	0	0,0	0,0	0,0	0,0
C53	0	0,0	0,0	0,0	0,0	D09	0	0,0	0,0	0,0	0,0
C54	0	0,0	0,0	0,0	0,0						

Tabela 8.4

Zgony na nowotwory złośliwe w województwie łódzkim w populacji **kobiet**. Liczby bezwzględne, współczynniki surowe i standaryzowane (ASW, ESP2013).

ICD	Liczba	Wsp. sur.	ASW	ESP 2013	Odsetek	ICD	Liczba	Wsp. sur.	ASW	ESP 2013	Odsetek
C00	5	0,4	0,1	0,3	0,2	C55	9	0,7	0,3	0,6	0,3
C01	3	0,2	0,1	0,2	0,1	C56	189	15,0	6,2	12,6	6,3
C02	8	0,6	0,3	0,6	0,3	C57	14	1,1	0,4	0,9	0,5
C03	3	0,2	0,1	0,2	0,1	C58	0	0,0	0,0	0,0	0,0
C04	2	0,2	0,1	0,1	0,1	C60	0	0,0	0,0	0,0	0,0
C05	0	0,0	0,0	0,0	0,0	C61	0	0,0	0,0	0,0	0,0
C06	4	0,3	0,1	0,3	0,1	C62	0	0,0	0,0	0,0	0,0
C07	4	0,3	0,1	0,2	0,1	C63	0	0,0	0,0	0,0	0,0
C08	4	0,3	0,1	0,2	0,1	C64	54	4,3	1,6	3,7	1,8
C09	4	0,3	0,2	0,3	0,1	C65	3	0,2	0,1	0,2	0,1
C10	6	0,5	0,2	0,4	0,2	C66	1	0,1	0,0	0,1	0,0
C11	2	0,2	0,1	0,1	0,1	C67	54	4,3	1,3	3,5	1,8
C12	0	0,0	0,0	0,0	0,0	C68	3	0,2	0,1	0,2	0,1
C13	2	0,2	0,1	0,1	0,1	C69	1	0,1	0,0	0,1	0,0
C14	3	0,2	0,1	0,2	0,1	C70	5	0,4	0,1	0,3	0,2
C15	26	2,1	0,7	1,6	0,9	C71	92	7,3	3,0	6,2	3,1
C16	101	8,0	2,8	6,7	3,4	C72	3	0,2	0,1	0,2	0,1
C17	11	0,9	0,3	0,8	0,4	C73	10	0,8	0,3	0,6	0,3
C18	254	20,2	6,5	16,7	8,5	C74	1	0,1	0,0	0,1	0,0
C19	2	0,2	0,1	0,2	0,1	C75	3	0,2	0,1	0,2	0,1
C20	85	6,8	1,9	5,7	2,8	C76	105	8,3	2,9	6,9	3,5
C21	13	1,0	0,3	0,8	0,4	C77	0	0,0	0,0	0,0	0,0
C22	72	5,7	1,7	4,7	2,4	C78	0	0,0	0,0	0,0	0,0
C23	40	3,2	1,0	2,6	1,3	C79	0	0,0	0,0	0,0	0,0
C24	45	3,6	1,2	2,8	1,5	C80	28	2,2	0,5	1,7	0,9
C25	166	13,2	4,6	11,1	5,5	C81	4	0,3	0,1	0,3	0,1
C26	28	2,2	0,6	1,8	0,9	C82	3	0,2	0,1	0,2	0,1
C30	1	0,1	0,1	0,1	0,0	C83	6	0,5	0,2	0,4	0,2
C31	1	0,1	0,1	0,1	0,0	C84	5	0,4	0,3	0,4	0,2
C32	10	0,8	0,3	0,6	0,3	C85	23	1,8	0,5	1,5	0,8
C33	2	0,2	0,0	0,1	0,1	C88	3	0,2	0,1	0,2	0,1
C34	551	43,8	16,3	35,6	18,3	C90	34	2,7	0,8	2,3	1,1
C37	2	0,2	0,1	0,1	0,1	C91	42	3,3	1,2	2,9	1,4
C38	10	0,8	0,4	0,8	0,3	C92	48	3,8	1,5	3,3	1,6
C39	7	0,6	0,2	0,4	0,2	C93	4	0,3	0,1	0,2	0,1
C40	1	0,1	0,0	0,1	0,0	C94	3	0,2	0,1	0,2	0,1
C41	8	0,6	0,2	0,5	0,3	C95	3	0,2	0,1	0,2	0,1
C43	40	3,2	1,0	2,6	1,3	C96	0	0,0	0,0	0,0	0,0
C44	1	0,1	0,0	0,1	0,0	C97	12	1,0	0,5	0,8	0,4
C45	1	0,1	0,1	0,1	0,0	D00	0	0,0	0,0	0,0	0,0
C46	1	0,1	0,1	0,1	0,0	D01	0	0,0	0,0	0,0	0,0

ICD	Liczba	Wsp. sur.	ASW	ESP 2013	Odsetek	ICD	Liczba	Wsp. sur.	ASW	ESP 2013	Odsetek
C47	1	0,1	0,0	0,1	0,0	D02	0	0,0	0,0	0,0	0,0
C48	9	0,7	0,3	0,6	0,3	D03	0	0,0	0,0	0,0	0,0
C49	33	2,6	0,9	2,2	1,1	D04	0	0,0	0,0	0,0	0,0
C50	459	36,5	14,2	31,2	15,3	D05	0	0,0	0,0	0,0	0,0
C51	19	1,5	0,4	1,2	0,6	D06	0	0,0	0,0	0,0	0,0
C52	4	0,3	0,1	0,3	0,1	D07	0	0,0	0,0	0,0	0,0
C53	88	7,0	3,2	5,9	2,9	D09	0	0,0	0,0	0,0	0,0
C54	97	7,7	2,5	6,4	3,2						

9. UMIERALNOŚĆ NA NOWOTWORY W POWIATACH

Tabela 9.1

Liczba zgonów na nowotwory wśród mężczyzn i kobiet według powiatów w 2021 roku

Powiaty	Płeć		Razem
	Kobiety	Mężczyźni	
	Liczba	Liczba	Liczba
Bełchatowski	111	140	251
Kutnowski	104	139	243
Łaski	70	77	147
Łęczycki	62	66	128
Łowicki	84	95	179
Łódzki wschodni	78	99	177
Opoczyński	49	118	167
Pabianicki	157	166	323
Pajęczański	60	72	132
Piotrkowski	94	124	218
Poddębicki	46	61	107
Radomszczański	109	159	268
Rawski	49	55	104
Sieradzki	136	185	321
Skierniewicki	33	61	94
Tomaszowski	116	152	268
Wieluński	68	110	178
Wieruszowski	41	60	101
Zduńskowolski	75	86	161
Zgierski	235	253	488
Brzeziński	37	50	87
miasto Łódź	1039	920	1959
miasto Piotrków Tryb.	92	103	195
miasto Skierniewice	59	53	112

Powiaty	Płeć		Razem
	Kobiety	Mężczyźni	
	Liczba	Liczba	Liczba
Razem	3004	3404	6408

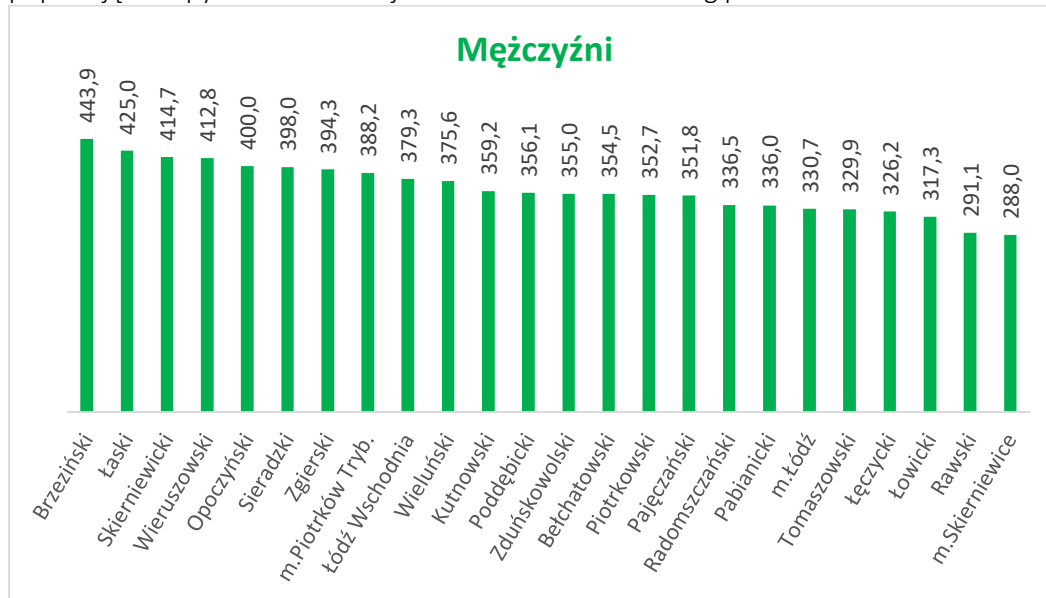
Umieralność na nowotwory złośliwe ogółem w województwie łódzkim w 2021 roku (mierzona wskaźnikiem umieralności standaryzowanym na populację Europy ESP2013) różniła się w zależności od powiatu. W populacji mężczyzn najwyższa była w powiecie brzezińskim ($443,9/10^5$), łaskim ($425,0/10^5$), skierniewickim ($414,7/10^5$), wierszowskim ($412,8/10^5$) i opoczyńskim ($400,0/10^5$).

Najniższa umieralność występowała w powiecie rawskim ($291,1/10^5$) oraz w mieście Skierniewice ($288,0/10^5$) (rys. 9.1).

W populacji kobiet mieszkanek województwa łódzkiego najwyższą umieralność zarejestrowano w powiecie łaskim ($238,2/10^5$), w powiecie zgierskim ($231,6/10^5$). Najniższa umieralność występowała w powiecie opoczyńskim ($116,8/10^5$) (rys. 9.2).

Rysunek 9.1

Umieralność na nowotwory złośliwe ogółem mierzona wskaźnikiem umieralności standaryzowanym na populację Europy ESP2013 w województwie łódzkim według powiatów



Rysunek 9.2

Umieralność na nowotwory złośliwe ogółem mierzona wskaźnikiem umieralności standaryzowanym na populację Europy ESP2013 w województwie łódzkim według powiatów

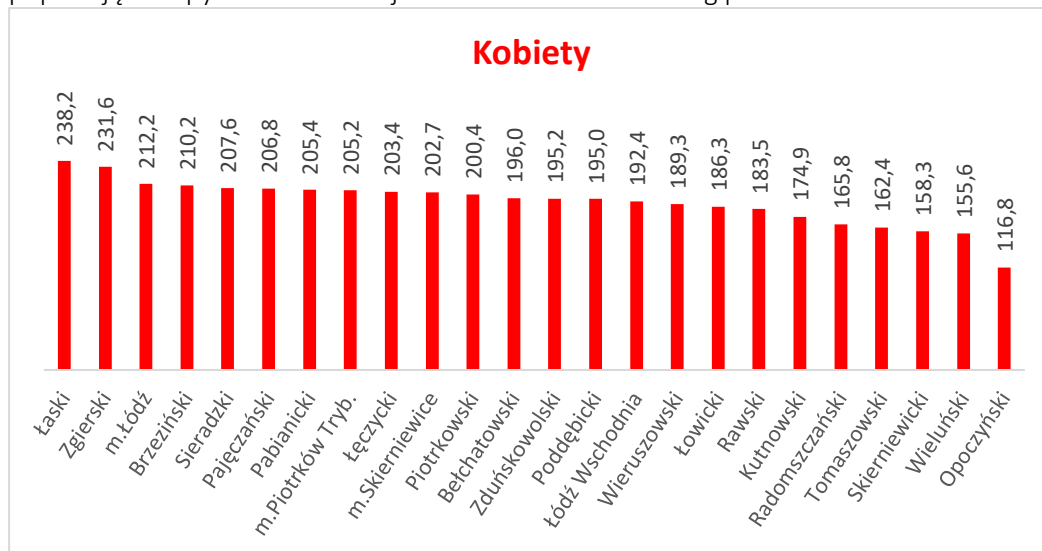


Tabela 9.2

Umieralność na nowotwory złośliwe w województwie łódzkim według powiatów Liczby bezwzględne, współczynniki surowe i standaryzowane (ASW, ESP2013) – mężczyźni

Powiat	Liczba	Wsp.sur.	ASW	ESP2013
Bełchatowski	140	260,5	134,1	354,5
Brzeziński	50	340,7	173,4	443,9
Kutnowski	139	311,1	136,5	359,2
Łaski	77	321,6	148,2	425,0
Łęczycki	66	284,0	127,7	326,2
Łowicki	95	260,2	127,6	317,3
Łódzki Wschodni	99	279,4	140,0	379,3

Powiat	Liczba	Wsp.sur.	ASW	ESP2013
Opoczyński	118	325,6	172,2	400,0
Pabianicki	166	293,6	143,6	336,0
Pajęczański	72	293,2	140,9	351,8
Piotrkowski	124	276,9	151,5	352,7
Poddębicki	61	309,6	148,3	356,1
Radomszczański	159	297,1	154,1	336,5
Rawski	55	237,8	111,4	291,1
Sieradzki	185	333,4	168,7	398,0
Skierniewicki	61	321,9	162,3	414,7
Tomaszowski	152	281,9	145,0	329,9
Wieluński	110	304,3	148,3	375,6
Wieruszowski	60	290,3	148,8	412,8
Zduńskowolski	86	275,9	131,5	355,0
Zgierski	253	316,7	154,7	394,3
m. Łódź	920	302,0	133,2	330,7
m. Piotrków Trybunalski	103	320,6	145,4	388,2
m. Skierniewice	53	239,9	117,5	288,0

Tabela 9.3

Umieralność na nowotwory złośliwe w województwie łódzkim według powiatów Liczby bezwzględne, współczynniki surowe i standaryzowane (ASW, ESP2013) – kobiety

Powiat	Liczba	Wsp.sur.	ASW	ESP2013
Bełchatowski	111	197,5	83,5	196,0
Brzeziński	37	235,2	96,3	210,2
Kutnowski	104	214,8	79,1	174,9
Łaski	70	277,1	113,0	238,2
Łęczycki	62	253,4	86,1	203,4
Łowicki	84	215,7	73,4	186,3
Łódzki Wschodni	78	203,2	81,6	192,4
Opoczyński	49	132,6	51,1	116,8
Pabianicki	157	248,1	92,1	205,4
Pajęczański	60	239,7	95,4	206,8
Piotrkowski	94	204,3	84,4	200,4
Poddębicki	46	228,0	99,8	195,0
Radomszczański	109	195,9	69,3	165,8
Rawski	49	205,6	72,1	183,5
Sieradzki	136	233,5	90,8	207,6
Skierniewicki	33	173,0	71,5	158,3
Tomaszowski	116	197,0	75,7	162,4
Wieluński	68	179,8	67,7	155,6
Wieruszowski	41	194,7	84,3	189,3
Zduńskowolski	75	225,4	85,6	195,2

Powiat	Liczba	Wsp.sur.	ASW	ESP2013
Zgierski	235	268,6	100,4	231,6
m. Łódź	1039	285,4	90,9	212,2
m. Piotrków Trybunalski	92	251,8	87,2	205,2
m. Skierniewice	59	242,7	76,7	202,7

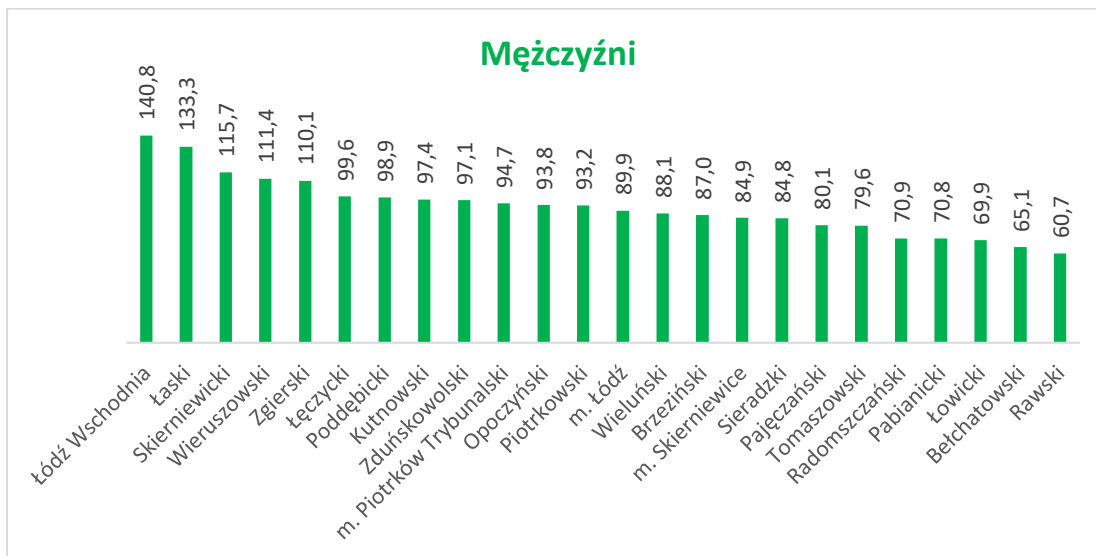
Umieralność (mierzona wskaźnikiem standaryzowanym na populację Europy ESP2013) na najczęstsze nowotwory: rak płuca, jelita grubego, piersi i gruczołu krokowego w powiatach województwa łódzkiego w 2021 roku różniła się w zależności od powiatu.

W populacji mężczyzn najwyższą umieralność na raka płuca zanotowano w powiecie łódzkim wschodnim ($140,8/10^5$), a najniższą w powiecie rawskim ($60,7/10^5$) (rys. 9.3). Najwyższą umieralność na raka jelita grubego zarejestrowano w powiecie brzezińskim ($105,6/10^5$), a najniższą w powiecie rawskim ($23,5/10^5$) (rys. 9.5). W przypadku raka gruczołu krokowego najwyższy wskaźnik umieralności wystąpił w powiecie skierniewickim ($70,1/10^5$), a najniższy w Piotrkowie Trybunalskim ($18,4/10^5$) (rys. 9.8).

W populacji kobiet różnica w umieralności na raka płuca w powiatach wahała się od ($50,2/10^5$) w powiecie łaskim do ($6,2/10^5$) w powiecie skierniewickim (rys. 9.4). Najwyższą umieralność na raka piersi zaobserwowano w powiecie brzezińskim ($41,8/10^5$), a najniższą w powiecie opoczyńskim ($16,0/10^5$) (rys. 9.6). Duże zróżnicowanie wystąpiło również w zachorowalności na raka jelita grubego. W powiecie zduńskowolskim wskaźnik umieralności osiągnął wartość ($36,6/10^5$), a w powiecie poddębickim wskaźnik umieralności był ($8,0/10^5$) (rys.9.7).

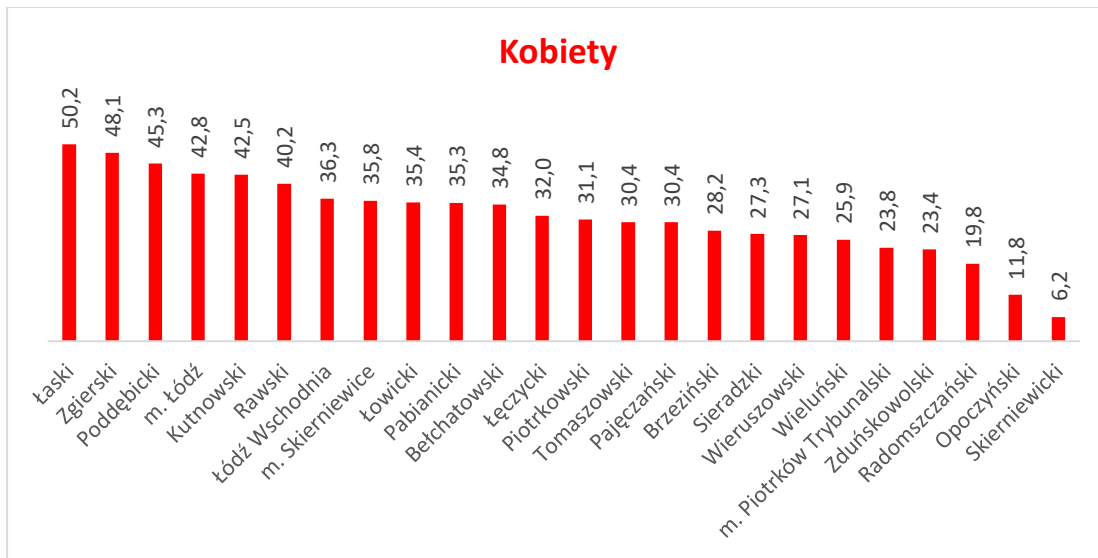
Rysunek 9.3

Umieralność na raka płuca (C33-C34) w województwie łódzkim według powiatów – **meżczyźni**



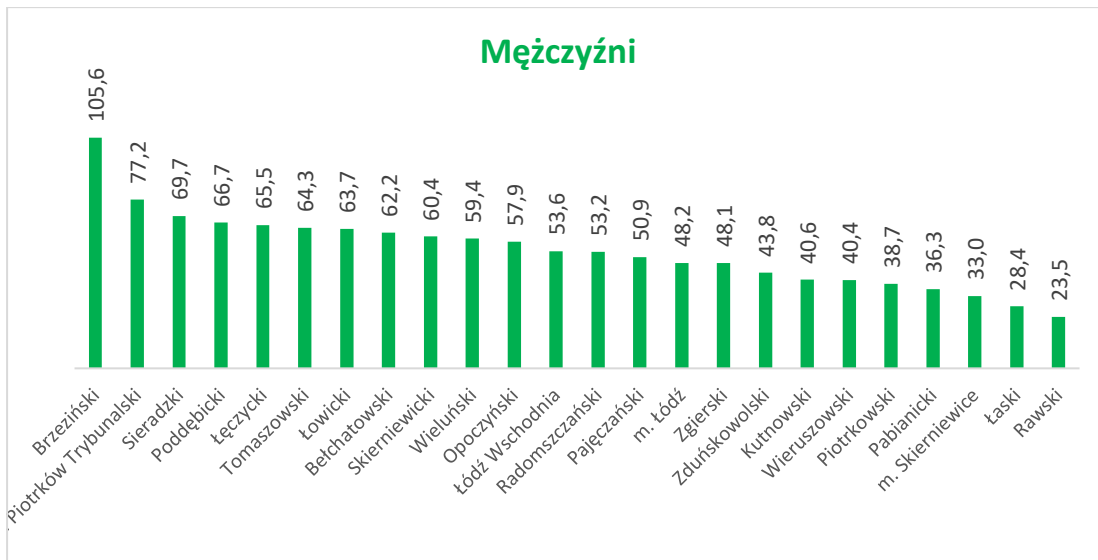
Rysunek 9.4

Umieralność na raka płuca (C33-C34) w województwie łódzkim według powiatów – **kobiety**



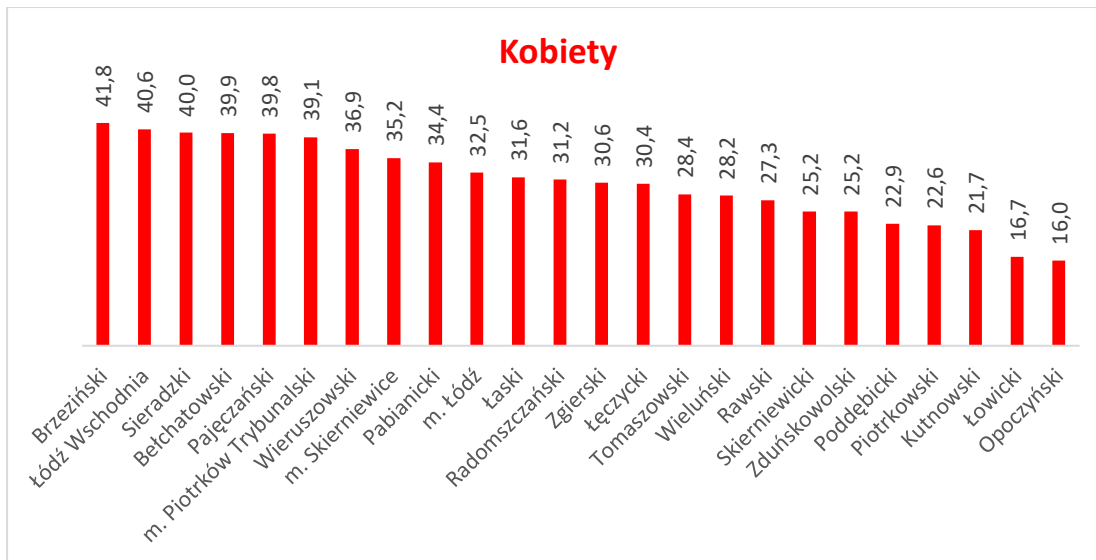
Rysunek 9.5

Umieralność na rakajelita grubego (C18-C21) w województwie łódzkim według powiatów – **mężczyźni**



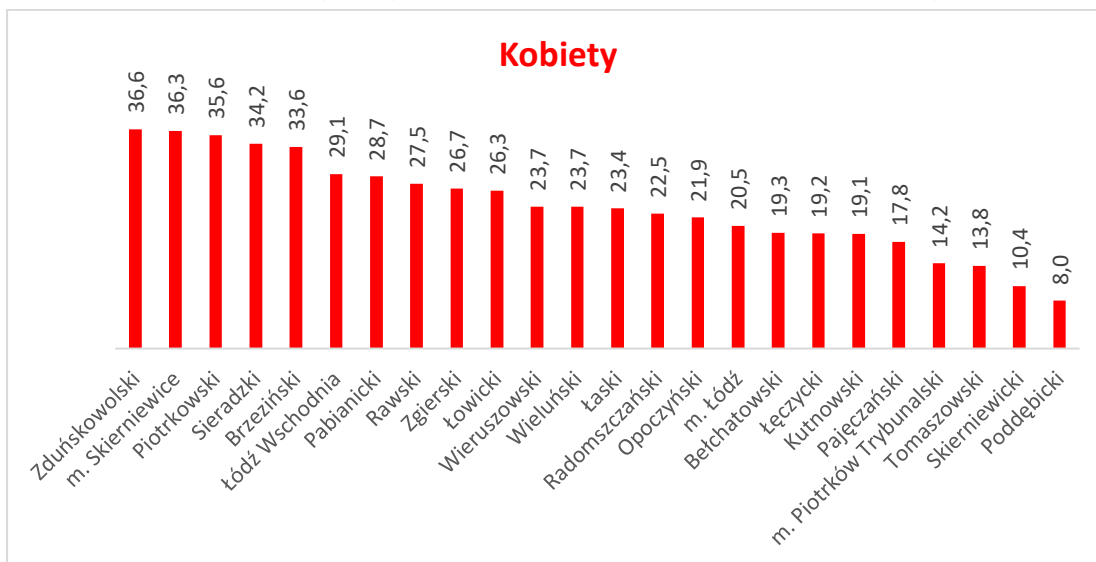
Rysunek 9.6

Umieralność na raka piersi (C50) w województwie łódzkim według powiatów – **kobiety**



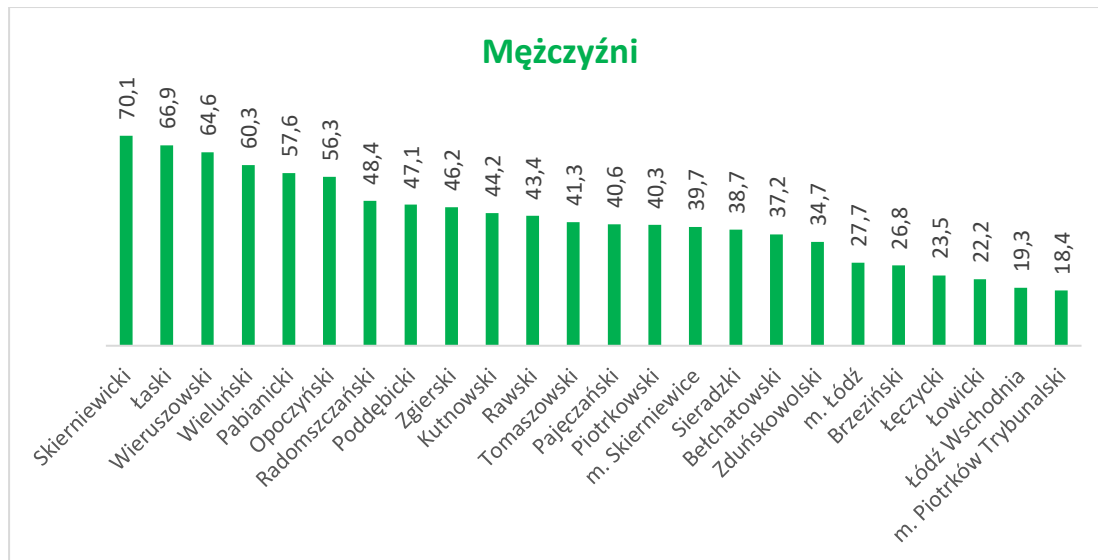
Rysunek 9.7

Umieralność na raka jelita grubego (C18-C21) w województwie łódzkim według powiatów-**kobiety**



Rysunek 9.8

Umieralność na raka gruczołu krokowego (C61) w województwie łódzkim według powiatów-mężczyźni

**Tabela 9.4**

Liczby bezwzględne, współczynniki surowe i standaryzowane (ASW, ESP2013) oraz odsetek zgonów na nowotwory złośliwe u mężczyzn w powiecie bełchatowskim w 2021 roku

ICD	Liczba	Wsp. sur.	ASW	ESP2013	Odsetek
C00-D09	140	260,5	134,1	354,5	100,0
C00-C14	5	9,3	5,6	9,2	3,6
C15-C26	52	96,7	50,9	121,9	37,1
C18-C21	27	50,2	24,9	62,2	19,3
C30-C34	36	67,0	31,5	74,4	25,7
C30-C39	37	68,8	32,4	75,8	26,4
C33-C34	32	59,5	28,1	65,1	22,9
C37-C39	1	1,9	0,9	1,4	0,7
C40-C41	0	0,0	0,0	0,0	0,0
C43-C44	1	1,9	0,9	1,4	0,7
C45-C49	5	9,3	5,0	17,3	3,6
C50	0	0,0	0,0	0,0	0,0
C51-C58	0	0,0	0,0	0,0	0,0
C60-C63	10	18,6	9,5	37,2	7,1
C64-C68	10	18,6	9,6	31,0	7,1
C69-C72	5	9,3	4,9	13,4	3,6
C73-C75	0	0,0	0,0	0,0	0,0
C76-C80	7	13,0	7,2	20,2	5,0
C81-C96	8	14,9	8,0	27,2	5,7
C82-C85+C96	1	1,9	0,9	2,1	0,7
C91-C95	4	7,4	4,2	13,5	2,9
D00-D09	0	0,0	0,0	0,0	0,0

Tabela 9.5

Liczby bezwzględne, współczynniki surowe i standaryzowane (ASW, ESP2013) oraz odsetek zgonów na nowotwory złośliwe u **kobiet w powiecie bełchatowskim** w 2021 roku

ICD	Liczba	Wsp. sur.	ASW	ESP2013	Odsetek
C00-D09	111	197,5	83,5	196,0	100,0
C00-C14	1	1,8	1,0	1,7	0,9
C15-C26	32	56,9	21,3	57,1	28,8
C18-C21	10	17,8	6,1	19,3	9,0
C30-C34	21	37,4	16,3	34,8	18,9
C30-C39	21	37,4	16,3	34,8	18,9
C33-C34	21	37,4	16,3	34,8	18,9
C37-C39	0	0,0	0,0	0,0	0,0
C40-C41	0	0,0	0,0	0,0	0,0
C43-C44	0	0,0	0,0	0,0	0,0
C45-C49	2	3,6	1,5	3,8	1,8
C50	22	39,1	16,7	39,9	19,8
C51-C58	18	32,0	14,8	30,7	16,2
C60-C63	0	0,0	0,0	0,0	0,0
C64-C68	2	3,6	2,4	3,4	1,8
C69-C72	4	7,1	3,0	7,8	3,6
C73-C75	0	0,0	0,0	0,0	0,0
C76-C80	6	10,7	4,1	10,9	5,4
C81-C96	2	3,6	0,8	4,2	1,8
C82-C85+C96	1	1,8	0,4	2,1	0,9
C91-C95	1	1,8	0,4	2,1	0,9
D00-D09	0	0,0	0,0	0,0	0,0

Tabela 9.6

Liczby bezwzględne, współczynniki surowe i standaryzowane (ASW, ESP2013) oraz odsetek zgonów na nowotwory złośliwe u **mężczyzn w powiecie brzezińskim** w 2021 roku

ICD	Liczba	Wsp. sur.	ASW	ESP2013	Odsetek
C00-D09	50	340,7	173,4	443,9	100,0
C00-C14	1	6,8	3,0	7,5	2,0
C15-C26	18	122,7	64,3	170,3	36,0
C18-C21	10	68,1	35,7	105,6	20,0
C30-C34	11	75,0	37,0	93,0	22,0
C30-C39	12	81,8	41,8	98,5	24,0
C33-C34	10	68,1	33,8	87,0	20,0
C37-C39	1	6,8	4,8	5,6	2,0
C40-C41	0	0,0	0,0	0,0	0,0
C43-C44	1	6,8	3,3	6,0	2,0
C45-C49	2	13,6	6,0	14,9	4,0
C50	1	6,8	3,3	16,7	2,0
C51-C58	0	0,0	0,0	0,0	0,0
C60-C63	4	27,3	12,5	26,8	8,0

ICD	Liczba	Wsp. sur.	ASW	ESP2013	Odsetek
C64-C68	4	27,3	14,5	36,9	8,0
C69-C72	2	13,6	9,6	14,5	4,0
C73-C75	0	0,0	0,0	0,0	0,0
C76-C80	3	20,4	8,9	34,3	6,0
C81-C96	2	13,6	6,3	17,6	4,0
C82-C85+C96	1	6,8	4,0	6,0	2,0
C91-C95	0	0,0	0,0	0,0	0,0
D00-D09	0	0,0	0,0	0,0	0,0

Tabela 9.7

Liczby bezwzględne, współczynniki surowe i standaryzowane (ASW, ESP2013) oraz odsetek zgonów na nowotwory złośliwe u **kobiet w powiecie brzezińskim** w 2021 roku

ICD	Liczba	Wsp. sur.	ASW	ESP2013	Odsetek
C00-D09	37	235,2	96,3	210,2	100,0
C00-C14	0	0,0	0,0	0,0	0,0
C15-C26	12	76,3	27,4	68,0	32,4
C18-C21	6	38,1	10,2	33,6	16,2
C30-C34	5	31,8	17,6	28,2	13,5
C30-C39	5	31,8	17,6	28,2	13,5
C33-C34	5	31,8	17,6	28,2	13,5
C37-C39	0	0,0	0,0	0,0	0,0
C40-C41	0	0,0	0,0	0,0	0,0
C43-C44	0	0,0	0,0	0,0	0,0
C45-C49	2	12,7	5,3	12,6	5,4
C50	7	44,5	22,2	41,8	18,9
C51-C58	4	25,4	11,5	22,7	10,8
C60-C63	0	0,0	0,0	0,0	0,0
C64-C68	1	6,4	1,1	5,6	2,7
C69-C72	2	12,7	3,8	10,6	5,4
C73-C75	0	0,0	0,0	0,0	0,0
C76-C80	2	12,7	3,7	10,4	5,4
C81-C96	2	12,7	3,7	10,4	5,4
C82-C85+C96	0	0,0	0,0	0,0	0,0
C91-C95	1	6,4	1,1	5,6	2,7
D00-D09	0	0,0	0,0	0,0	0,0

Tabela 9.8

Liczby bezwzględne, współczynniki surowe i standaryzowane (ASW, ESP2013) oraz odsetek zgonów na nowotwory złośliwe u **mężczyzn w powiecie kutnowskim** w 2021 roku

ICD	Liczba	Wsp. sur.	ASW	ESP2013	Odsetek
C00-D09	139	311,1	136,5	359,2	100,0
C00-C14	5	11,2	4,8	10,1	3,6
C15-C26	37	82,8	36,2	105,4	26,6
C18-C21	12	26,9	10,5	40,6	8,6

ICD	Liczba	Wsp. sur.	ASW	ESP2013	Odsetek
C30-C34	49	109,7	50,4	116,1	35,3
C30-C39	49	109,7	50,4	116,1	35,3
C33-C34	41	91,8	41,3	97,4	29,5
C37-C39	0	0,0	0,0	0,0	0,0
C40-C41	0	0,0	0,0	0,0	0,0
C43-C44	0	0,0	0,0	0,0	0,0
C45-C49	4	9,0	4,9	10,9	2,9
C50	1	2,2	0,7	3,4	0,7
C51-C58	0	0,0	0,0	0,0	0,0
C60-C63	17	38,0	15,2	46,1	12,2
C64-C68	7	15,7	6,0	18,3	5,0
C69-C72	6	13,4	5,7	13,0	4,3
C73-C75	0	0,0	0,0	0,0	0,0
C76-C80	4	9,0	3,4	15,2	2,9
C81-C96	9	20,1	9,3	20,7	6,5
C82-C85+C96	3	6,7	3,0	7,3	2,2
C91-C95	3	6,7	2,7	7,3	2,2
D00-D09	0	0,0	0,0	0,0	0,0

Tabela 9.9

Liczby bezwzględne, współczynniki surowe i standaryzowane (ASW, ESP2013) oraz odsetek zgonów na nowotwory złośliwe u **kobiet w powiecie kutnowskim** w 2021 roku

ICD	Liczba	Wsp. sur.	ASW	ESP2013	Odsetek
C00-D09	104	214,8	79,1	174,9	100,0
C00-C14	0	0,0	0,0	0,0	0,0
C15-C26	30	62,0	18,2	49,7	28,8
C18-C21	11	22,7	7,5	19,1	10,6
C30-C34	27	55,8	19,8	44,1	26,0
C30-C39	27	55,8	19,8	44,1	26,0
C33-C34	26	53,7	19,4	42,5	25,0
C37-C39	0	0,0	0,0	0,0	0,0
C40-C41	0	0,0	0,0	0,0	0,0
C43-C44	2	4,1	1,1	3,0	1,9
C45-C49	1	2,1	0,3	1,6	1,0
C50	12	24,8	11,0	21,7	11,5
C51-C58	13	26,9	12,2	21,9	12,5
C60-C63	0	0,0	0,0	0,0	0,0
C64-C68	4	8,3	2,6	7,1	3,8
C69-C72	3	6,2	2,8	4,5	2,9
C73-C75	1	2,1	1,0	1,5	1,0
C76-C80	5	10,3	2,8	8,2	4,8
C81-C96	6	12,4	7,3	11,6	5,8
C82-C85+C96	0	0,0	0,0	0,0	0,0
C91-C95	6	12,4	7,3	11,6	5,8

ICD	Liczba	Wsp. sur.	ASW	ESP2013	Odsetek
D00-D09	0	0,0	0,0	0,0	0,0

Tabela 9.10

Liczby bezwzględne, współczynniki surowe i standaryzowane (ASW, ESP2013) oraz odsetek zgonów na nowotwory złośliwe u **mężczyzn w powiecie łaskim** w 2021 roku

ICD	Liczba	Wsp. sur.	ASW	ESP2013	Odsetek
C00-D09	77	321,6	148,2	425,0	100,0
C00-C14	2	8,4	3,7	10,6	2,6
C15-C26	15	62,6	27,7	75,2	19,5
C18-C21	6	25,1	10,8	28,4	7,8
C30-C34	32	133,7	64,8	149,4	41,6
C30-C39	33	137,8	67,4	153,7	42,9
C33-C34	28	116,9	57,3	133,3	36,4
C37-C39	1	4,2	2,6	4,2	1,3
C40-C41	0	0,0	0,0	0,0	0,0
C43-C44	0	0,0	0,0	0,0	0,0
C45-C49	0	0,0	0,0	0,0	0,0
C50	0	0,0	0,0	0,0	0,0
C51-C58	0	0,0	0,0	0,0	0,0
C60-C63	9	37,6	16,4	66,9	11,7
C64-C68	7	29,2	12,7	49,1	9,1
C69-C72	2	8,4	4,4	8,7	2,6
C73-C75	1	4,2	2,0	3,6	1,3
C76-C80	3	12,5	5,5	21,2	3,9
C81-C96	5	20,9	8,4	36,0	6,5
C82-C85+C96	1	4,2	1,5	7,4	1,3
C91-C95	4	16,7	7,0	28,6	5,2
D00-D09	0	0,0	0,0	0,0	0,0

Tabela 9.11

Liczby bezwzględne, współczynniki surowe i standaryzowane (ASW, ESP2013) oraz odsetek zgonów na nowotwory złośliwe u **kobiet w powiecie łaskim** w 2021 roku

ICD	Liczba	Wsp. sur.	ASW	ESP2013	Odsetek
C00-D09	70	277,1	113,0	238,2	100,0
C00-C14	1	4,0	1,6	3,0	1,4
C15-C26	18	71,2	29,0	59,3	25,7
C18-C21	7	27,7	12,3	23,4	10,0
C30-C34	16	63,3	25,3	50,2	22,9
C30-C39	16	63,3	25,3	50,2	22,9
C33-C34	16	63,3	25,3	50,2	22,9
C37-C39	0	0,0	0,0	0,0	0,0
C40-C41	0	0,0	0,0	0,0	0,0
C43-C44	0	0,0	0,0	0,0	0,0
C45-C49	2	7,9	7,6	8,6	2,9

ICD	Liczba	Wsp. sur.	ASW	ESP2013	Odsetek
C50	9	35,6	9,2	31,6	12,9
C51-C58	9	35,6	15,6	30,9	12,9
C60-C63	0	0,0	0,0	0,0	0,0
C64-C68	3	11,9	4,8	11,9	4,3
C69-C72	3	11,9	4,5	12,2	4,3
C73-C75	0	0,0	0,0	0,0	0,0
C76-C80	2	7,9	2,3	6,5	2,9
C81-C96	5	19,8	8,7	17,7	7,1
C82-C85+C96	1	4,0	2,1	3,1	1,4
C91-C95	3	11,9	3,5	10,3	4,3
D00-D09	0	0,0	0,0	0,0	0,0

Tabela 9.12

Liczby bezwzględne, współczynniki surowe i standaryzowane (ASW, ESP2013) oraz odsetek zgonów na nowotwory złośliwe u **mężczyzn w powiecie łęczyckim** w 2021 roku

ICD	Liczba	Wsp. sur.	ASW	ESP2013	Odsetek
C00-D09	66	284,0	127,7	326,2	100,0
C00-C14	1	4,3	2,0	3,6	1,5
C15-C26	19	81,8	41,6	91,4	28,8
C18-C21	13	55,9	28,6	65,5	19,7
C30-C34	21	90,4	38,8	99,6	31,8
C30-C39	21	90,4	38,8	99,6	31,8
C33-C34	21	90,4	38,8	99,6	31,8
C37-C39	0	0,0	0,0	0,0	0,0
C40-C41	0	0,0	0,0	0,0	0,0
C43-C44	0	0,0	0,0	0,0	0,0
C45-C49	2	8,6	3,7	12,1	3,0
C50	0	0,0	0,0	0,0	0,0
C51-C58	0	0,0	0,0	0,0	0,0
C60-C63	4	17,2	7,2	23,5	6,1
C64-C68	7	30,1	13,4	30,1	10,6
C69-C72	3	12,9	6,8	15,2	4,5
C73-C75	0	0,0	0,0	0,0	0,0
C76-C80	5	21,5	8,1	30,8	7,6
C81-C96	4	17,2	6,1	20,0	6,1
C82-C85+C96	1	4,3	1,2	6,0	1,5
C91-C95	2	8,6	3,2	9,6	3,0
D00-D09	0	0,0	0,0	0,0	0,0

Tabela 9.13

Liczby bezwzględne, współczynniki surowe i standaryzowane (ASW, ESP2013) oraz odsetek zgonów na nowotwory złośliwe u **kobiet w powiecie łęczyskim** w 2021 roku

ICD	Liczba	Wsp. sur.	ASW	ESP2013	Odsetek
C00-D09	62	253,4	86,1	203,4	100,0
C00-C14	2	8,2	3,7	7,1	3,2
C15-C26	20	81,8	27,7	66,1	32,3
C18-C21	6	24,5	8,1	19,2	9,7
C30-C34	11	45,0	17,3	34,8	17,7
C30-C39	13	53,1	22,2	42,8	21,0
C33-C34	10	40,9	16,7	32,0	16,1
C37-C39	2	8,2	4,9	7,9	3,2
C40-C41	0	0,0	0,0	0,0	0,0
C43-C44	1	4,1	0,6	2,9	1,6
C45-C49	2	8,2	3,8	7,4	3,2
C50	10	40,9	10,4	30,4	16,1
C51-C58	9	36,8	11,0	30,3	14,5
C60-C63	0	0,0	0,0	0,0	0,0
C64-C68	0	0,0	0,0	0,0	0,0
C69-C72	1	4,1	1,7	3,2	1,6
C73-C75	0	0,0	0,0	0,0	0,0
C76-C80	2	8,2	2,8	7,3	3,2
C81-C96	2	8,2	2,3	5,9	3,2
C82-C85+C96	0	0,0	0,0	0,0	0,0
C91-C95	2	8,2	2,3	5,9	3,2
D00-D09	0	0,0	0,0	0,0	0,0

Tabela 9.14

Liczby bezwzględne, współczynniki surowe i standaryzowane (ASW, ESP2013) oraz odsetek zgonów na nowotwory złośliwe u **mężczyzn w powiecie łowickim** w 2021 roku

ICD	Liczba	Wsp. sur.	ASW	ESP2013	Odsetek
C00-D09	95	260,2	127,6	317,3	100,0
C00-C14	5	13,7	8,5	13,6	5,3
C15-C26	32	87,7	46,1	114,8	33,7
C18-C21	18	49,3	26,1	63,7	18,9
C30-C34	26	71,2	34,4	77,1	27,4
C30-C39	27	74,0	35,6	79,4	28,4
C33-C34	23	63,0	29,4	69,9	24,2
C37-C39	1	2,7	1,2	2,3	1,1
C40-C41	1	2,7	1,1	4,4	1,1
C43-C44	2	5,5	1,9	8,5	2,1
C45-C49	3	8,2	4,0	6,8	3,2
C50	0	0,0	0,0	0,0	0,0
C51-C58	0	0,0	0,0	0,0	0,0
C60-C63	6	16,4	6,6	22,2	6,3

ICD	Liczba	Wsp. sur.	ASW	ESP2013	Odsetek
C64-C68	7	19,2	8,7	27,8	7,4
C69-C72	3	8,2	4,0	6,8	3,2
C73-C75	0	0,0	0,0	0,0	0,0
C76-C80	7	19,2	8,8	21,8	7,4
C81-C96	2	5,5	2,3	11,3	2,1
C82-C85+C96	1	2,7	1,1	5,6	1,1
C91-C95	1	2,7	1,1	5,6	1,1
D00-D09	0	0,0	0,0	0,0	0,0

Tabela 9.15

Liczby bezwzględne, współczynniki surowe i standaryzowane (ASW, ESP2013) oraz odsetek zgonów na nowotwory złośliwe u **kobiet w powiecie łowickim** w 2021 roku

ICD	Liczba	Wsp. sur.	ASW	ESP2013	Odsetek
C00-D09	84	215,7	73,4	186,3	100,0
C00-C14	0	0,0	0,0	0,0	0,0
C15-C26	32	82,2	27,9	70,8	38,1
C18-C21	12	30,8	9,0	26,3	14,3
C30-C34	16	41,1	14,9	35,4	19,0
C30-C39	16	41,1	14,9	35,4	19,0
C33-C34	16	41,1	14,9	35,4	19,0
C37-C39	0	0,0	0,0	0,0	0,0
C40-C41	0	0,0	0,0	0,0	0,0
C43-C44	0	0,0	0,0	0,0	0,0
C45-C49	1	2,6	0,7	2,7	1,2
C50	8	20,5	6,2	16,7	9,5
C51-C58	13	33,4	13,4	30,5	15,5
C60-C63	0	0,0	0,0	0,0	0,0
C64-C68	3	7,7	1,5	6,7	3,6
C69-C72	2	5,1	1,5	4,8	2,4
C73-C75	1	2,6	1,1	1,9	1,2
C76-C80	4	10,3	2,7	7,8	4,8
C81-C96	4	10,3	3,7	9,0	4,8
C82-C85+C96	0	0,0	0,0	0,0	0,0
C91-C95	4	10,3	3,7	9,0	4,8
D00-D09	0	0,0	0,0	0,0	0,0

Tabela 9.16

Liczby bezwzględne, współczynniki surowe i standaryzowane (ASW, ESP2013) oraz odsetek zgonów na nowotwory złośliwe u **mężczyzn w powiecie łódzkim wschodnim** w 2021 roku

ICD	Liczba	Wsp. sur.	ASW	ESP2013	Odsetek
C00-D09	99	279,4	140,0	379,3	100,0
C00-C14	5	14,1	7,8	13,5	5,1
C15-C26	27	76,2	39,6	100,6	27,3

ICD	Liczba	Wsp. sur.	ASW	ESP2013	Odsetek
C18-C21	14	39,5	19,8	53,6	14,1
C30-C34	40	112,9	55,0	145,7	40,4
C30-C39	40	112,9	55,0	145,7	40,4
C33-C34	38	107,2	51,6	140,8	38,4
C37-C39	0	0,0	0,0	0,0	0,0
C40-C41	0	0,0	0,0	0,0	0,0
C43-C44	0	0,0	0,0	0,0	0,0
C45-C49	2	5,6	3,1	5,3	2,0
C50	0	0,0	0,0	0,0	0,0
C51-C58	0	0,0	0,0	0,0	0,0
C60-C63	4	11,3	5,3	19,3	4,0
C64-C68	8	22,6	11,0	39,4	8,1
C69-C72	2	5,6	3,4	6,1	2,0
C73-C75	1	2,8	1,2	3,1	1,0
C76-C80	3	8,5	3,6	13,8	3,0
C81-C96	7	19,8	10,0	32,5	7,1
C82-C85+C96	1	2,8	1,3	2,5	1,0
C91-C95	5	14,1	7,1	21,9	5,1
D00-D09	0	0,0	0,0	0,0	0,0

Tabela 9.17

Liczby bezwzględne, współczynniki surowe i standaryzowane (ASW, ESP2013) oraz odsetek zgonów na nowotwory złośliwe u **kobiet w powiecie łódzkim wschodnim** w 2021 roku

ICD	Liczba	Wsp. sur.	ASW	ESP2013	Odsetek
C00-D09	78	203,2	81,6	192,4	100,0
C00-C14	4	10,4	4,3	9,8	5,1
C15-C26	22	57,3	21,6	53,8	28,2
C18-C21	12	31,3	11,8	29,1	15,4
C30-C34	15	39,1	14,6	36,3	19,2
C30-C39	15	39,1	14,6	36,3	19,2
C33-C34	15	39,1	14,6	36,3	19,2
C37-C39	0	0,0	0,0	0,0	0,0
C40-C41	0	0,0	0,0	0,0	0,0
C43-C44	0	0,0	0,0	0,0	0,0
C45-C49	3	7,8	1,9	8,5	3,8
C50	16	41,7	18,8	40,6	20,5
C51-C58	8	20,8	9,9	18,8	10,3
C60-C63	0	0,0	0,0	0,0	0,0
C64-C68	1	2,6	0,5	2,5	1,3
C69-C72	2	5,2	1,6	4,6	2,6
C73-C75	0	0,0	0,0	0,0	0,0
C76-C80	5	13,0	6,1	13,5	6,4
C81-C96	2	5,2	2,2	4,0	2,6
C82-C85+C96	0	0,0	0,0	0,0	0,0
C91-C95	1	2,6	1,1	2,0	1,3

ICD	Liczba	Wsp. sur.	ASW	ESP2013	Odsetek
D00-D09	0	0,0	0,0	0,0	0,0

Tabela 9.18

Liczby bezwzględne, współczynniki surowe i standaryzowane (ASW, ESP2013) oraz odsetek zgonów na nowotwory złośliwe u **mężczyzn w powiecie opoczyńskim** w 2021 roku

ICD	Liczba	Wsp. sur.	ASW	ESP2013	Odsetek
C00-D09	118	325,6	172,2	400,0	100,0
C00-C14	9	24,8	14,7	27,1	7,6
C15-C26	29	80,0	42,5	95,5	24,6
C18-C21	16	44,2	23,1	57,9	13,6
C30-C34	36	99,3	51,0	110,3	30,5
C30-C39	36	99,3	51,0	110,3	30,5
C33-C34	31	85,5	44,1	93,8	26,3
C37-C39	0	0,0	0,0	0,0	0,0
C40-C41	2	5,5	3,3	7,2	1,7
C43-C44	3	8,3	3,5	10,3	2,5
C45-C49	2	5,5	5,8	9,0	1,7
C50	1	2,8	2,3	2,7	0,8
C51-C58	0	0,0	0,0	0,0	0,0
C60-C63	14	38,6	19,1	58,8	11,9
C64-C68	12	33,1	17,4	48,3	10,2
C69-C72	1	2,8	1,3	2,4	0,8
C73-C75	1	2,8	1,3	3,2	0,8
C76-C80	4	11,0	4,5	14,9	3,4
C81-C96	4	11,0	5,5	10,4	3,4
C82-C85+C96	0	0,0	0,0	0,0	0,0
C91-C95	3	8,3	3,9	8,1	2,5
D00-D09	0	0,0	0,0	0,0	0,0

Tabela 9.19

Liczby bezwzględne, współczynniki surowe i standaryzowane (ASW, ESP2013) oraz odsetek zgonów na nowotwory złośliwe u **kobiet w powiecie opoczyńskim** w 2021 roku

ICD	Liczba	Wsp. sur.	ASW	ESP2013	Odsetek
C00-D09	49	132,6	51,1	116,8	100,0
C00-C14	1	2,7	1,7	2,8	2,0
C15-C26	16	43,3	16,0	38,1	32,7
C18-C21	9	24,3	9,6	21,9	18,4
C30-C34	6	16,2	6,4	14,3	12,2
C30-C39	7	18,9	7,6	16,5	14,3
C33-C34	5	13,5	5,4	11,8	10,2
C37-C39	1	2,7	1,2	2,2	2,0
C40-C41	0	0,0	0,0	0,0	0,0
C43-C44	3	8,1	3,0	6,9	6,1
C45-C49	2	5,4	2,1	4,9	4,1
C50	7	18,9	6,0	16,0	14,3

ICD	Liczba	Wsp. sur.	ASW	ESP2013	Odsetek
C51-C58	5	13,5	5,4	11,8	10,2
C60-C63	0	0,0	0,0	0,0	0,0
C64-C68	2	5,4	1,4	4,6	4,1
C69-C72	2	5,4	4,0	5,2	4,1
C73-C75	0	0,0	0,0	0,0	0,0
C76-C80	1	2,7	1,2	2,2	2,0
C81-C96	3	8,1	2,8	7,7	6,1
C82-C85+C96	0	0,0	0,0	0,0	0,0
C91-C95	2	5,4	1,2	5,3	4,1
D00-D09	0	0,0	0,0	0,0	0,0

Tabela 9.20

Liczby bezwzględne, współczynniki surowe i standaryzowane (ASW, ESP2013) oraz odsetek zgonów na nowotwory złośliwe u **mężczyzn w powiecie pabianickim** w 2021 roku

ICD	Liczba	Wsp. sur.	ASW	ESP2013	Odsetek
C00-D09	166	293,6	143,6	336,0	100,0
C00-C14	5	8,8	5,3	8,3	3,0
C15-C26	51	90,2	45,7	102,8	30,7
C18-C21	19	33,6	16,0	36,3	11,4
C30-C34	40	70,8	36,0	76,8	24,1
C30-C39	41	72,5	36,7	78,6	24,7
C33-C34	37	65,5	32,9	70,8	22,3
C37-C39	1	1,8	0,7	1,8	0,6
C40-C41	1	1,8	1,3	1,9	0,6
C43-C44	4	7,1	3,9	7,6	2,4
C45-C49	2	3,5	1,8	5,2	1,2
C50	1	1,8	0,8	1,5	0,6
C51-C58	0	0,0	0,0	0,0	0,0
C60-C63	26	46,0	18,9	63,6	15,7
C64-C68	14	24,8	9,7	29,9	8,4
C69-C72	7	12,4	7,8	11,2	4,2
C73-C75	0	0,0	0,0	0,0	0,0
C76-C80	3	5,3	2,2	6,1	1,8
C81-C96	11	19,5	9,4	19,3	6,6
C82-C85+C96	5	8,8	4,1	9,2	3,0
C91-C95	5	8,8	4,5	8,6	3,0
D00-D09	0	0,0	0,0	0,0	0,0

Tabela 9.21

Liczby bezwzględne, współczynniki surowe i standaryzowane (ASW, ESP2013) oraz odsetek zgonów na nowotwory złośliwe u **kobiet w powiecie pabianickim** w 2021 roku

ICD	Liczba	Wsp. sur.	ASW	ESP2013	Odsetek
C00-D09	157	248,1	92,1	205,4	100,0
C00-C14	3	4,7	2,3	4,6	1,9
C15-C26	43	67,9	20,5	55,7	27,4

ICD	Liczba	Wsp. sur.	ASW	ESP2013	Odsetek
C18-C21	22	34,8	9,5	28,7	14,0
C30-C34	29	45,8	17,7	36,5	18,5
C30-C39	29	45,8	17,7	36,5	18,5
C33-C34	28	44,2	17,1	35,3	17,8
C37-C39	0	0,0	0,0	0,0	0,0
C40-C41	1	1,6	0,5	1,2	0,6
C43-C44	1	1,6	1,1	1,7	0,6
C45-C49	1	1,6	0,5	1,2	0,6
C50	24	37,9	15,3	34,4	15,3
C51-C58	26	41,1	17,9	33,3	16,6
C60-C63	0	0,0	0,0	0,0	0,0
C64-C68	6	9,5	3,9	7,7	3,8
C69-C72	7	11,1	3,0	8,5	4,5
C73-C75	1	1,6	0,3	1,3	0,6
C76-C80	4	6,3	2,0	4,8	2,5
C81-C96	11	17,4	7,3	14,6	7,0
C82-C85+C96	2	3,2	0,7	2,4	1,3
C91-C95	6	9,5	5,4	8,6	3,8
D00-D09	0	0,0	0,0	0,0	0,0

Tabela 9.22

Liczby bezwzględne, współczynniki surowe i standaryzowane (ASW, ESP2013) oraz odsetek zgonów na nowotwory złośliwe u **mężczyzn** w powiecie pajęczańskim w 2021 roku

ICD	Liczba	Wsp. sur.	ASW	ESP2013	Odsetek
C00-D09	72	293,2	140,9	351,8	100,0
C00-C14	1	4,1	1,3	6,3	1,4
C15-C26	23	93,7	45,3	112,6	31,9
C18-C21	9	36,7	17,3	50,9	12,5
C30-C34	23	93,7	46,0	98,3	31,9
C30-C39	23	93,7	46,0	98,3	31,9
C33-C34	19	77,4	37,2	80,1	26,4
C37-C39	0	0,0	0,0	0,0	0,0
C40-C41	0	0,0	0,0	0,0	0,0
C43-C44	0	0,0	0,0	0,0	0,0
C45-C49	2	8,1	4,0	7,8	2,8
C50	0	0,0	0,0	0,0	0,0
C51-C58	0	0,0	0,0	0,0	0,0
C60-C63	6	24,4	10,1	40,6	8,3
C64-C68	10	40,7	21,1	53,7	13,9
C69-C72	2	8,1	3,8	11,1	2,8
C73-C75	0	0,0	0,0	0,0	0,0
C76-C80	1	4,1	1,8	4,4	1,4
C81-C96	4	16,3	7,7	17,0	5,6
C82-C85+C96	1	4,1	1,8	4,4	1,4
C91-C95	3	12,2	5,9	12,7	4,2

ICD	Liczba	Wsp. sur.	ASW	ESP2013	Odsetek
D00-D09	0	0,0	0,0	0,0	0,0

Tabela 9.23

Liczby bezwzględne, współczynniki surowe i standaryzowane (ASW, ESP2013) oraz odsetek zgonów na nowotwory złośliwe u **kobiet w powiecie pajęczański** w 2021 roku

ICD	Liczba	Wsp. sur.	ASW	ESP2013	Odsetek
C00-D09	60	239,7	95,4	206,8	100,0
C00-C14	0	0,0	0,0	0,0	0,0
C15-C26	15	59,9	22,9	54,0	25,0
C18-C21	5	20,0	7,6	17,8	8,3
C30-C34	9	35,9	17,2	30,4	15,0
C30-C39	10	39,9	17,9	33,7	16,7
C33-C34	9	35,9	17,2	30,4	15,0
C37-C39	1	4,0	0,7	3,3	1,7
C40-C41	0	0,0	0,0	0,0	0,0
C43-C44	0	0,0	0,0	0,0	0,0
C45-C49	0	0,0	0,0	0,0	0,0
C50	12	47,9	20,3	39,8	20,0
C51-C58	11	43,9	17,2	38,7	18,3
C60-C63	0	0,0	0,0	0,0	0,0
C64-C68	1	4,0	2,3	3,4	1,7
C69-C72	3	12,0	4,8	12,0	5,0
C73-C75	0	0,0	0,0	0,0	0,0
C76-C80	3	12,0	3,0	9,3	5,0
C81-C96	4	16,0	5,3	12,7	6,7
C82-C85+C96	0	0,0	0,0	0,0	0,0
C91-C95	3	12,0	3,5	9,5	5,0
D00-D09	0	0,0	0,0	0,0	0,0

Tabela 9.24

Liczby bezwzględne, współczynniki surowe i standaryzowane (ASW, ESP2013) oraz odsetek zgonów na nowotwory złośliwe u **mężczyzn w powiecie piotrkowskim** w 2021 roku

ICD	Liczba	Wsp. sur.	ASW	ESP2013	Odsetek
C00-D09	124	276,9	151,5	352,7	100,0
C00-C14	8	17,9	10,4	23,4	6,5
C15-C26	30	67,0	36,8	86,2	24,2
C18-C21	13	29,0	16,0	38,7	10,5
C30-C34	41	91,6	48,4	115,4	33,1
C30-C39	41	91,6	48,4	115,4	33,1
C33-C34	34	75,9	40,3	93,2	27,4
C37-C39	0	0,0	0,0	0,0	0,0
C40-C41	0	0,0	0,0	0,0	0,0
C43-C44	0	0,0	0,0	0,0	0,0
C45-C49	1	2,2	1,0	4,2	0,8
C50	0	0,0	0,0	0,0	0,0

ICD	Liczba	Wsp. sur.	ASW	ESP2013	Odsetek
C51-C58	0	0,0	0,0	0,0	0,0
C60-C63	14	31,3	15,6	42,3	11,3
C64-C68	10	22,3	12,4	26,9	8,1
C69-C72	9	20,1	11,4	25,6	7,3
C73-C75	0	0,0	0,0	0,0	0,0
C76-C80	1	2,2	0,8	3,9	0,8
C81-C96	10	22,3	14,7	25,0	8,1
C82-C85+C96	4	8,9	6,2	9,5	3,2
C91-C95	5	11,2	7,4	12,8	4,0
D00-D09	0	0,0	0,0	0,0	0,0

Tabela 9.25

Liczby bezwzględne, współczynniki surowe i standaryzowane (ASW, ESP2013) oraz odsetek zgonów na nowotwory złośliwe u **kobiet w powiecie piotrkowskim** w 2021 roku

ICD	Liczba	Wsp. sur.	ASW	ESP2013	Odsetek
C00-C14	94	204,3	84,4	200,4	100,0
C00-D09	1	2,2	1,0	1,9	1,1
C15-C26	35	76,1	26,9	74,6	37,2
C18-C21	17	36,9	13,4	35,6	18,1
C30-C34	16	34,8	14,8	33,2	17,0
C30-C39	17	36,9	15,2	35,0	18,1
C33-C34	15	32,6	13,1	31,1	16,0
C37-C39	1	2,2	0,4	1,9	1,1
C40-C41	0	0,0	0,0	0,0	0,0
C43-C44	2	4,3	0,7	3,7	2,1
C45-C49	1	2,2	1,0	1,9	1,1
C50	10	21,7	12,8	22,6	10,6
C51-C58	10	21,7	9,7	21,5	10,6
C60-C63	0	0,0	0,0	0,0	0,0
C64-C68	2	4,3	1,3	5,3	2,1
C69-C72	5	10,9	4,4	10,6	5,3
C73-C75	0	0,0	0,0	0,0	0,0
C76-C80	3	6,5	3,3	7,2	3,2
C81-C96	7	15,2	7,1	14,3	7,4
C82-C85+C96	3	6,5	2,7	5,6	3,2
C91-C95	3	6,5	3,8	6,1	3,2
D00-D09	0	0,0	0,0	0,0	0,0

Tabela 9.26

Liczby bezwzględne, współczynniki surowe i standaryzowane (ASW, ESP2013) oraz odsetek zgonów na nowotwory złośliwe u **mężczyzn w powiecie poddębickim** w 2021 roku

ICD	Liczba	Wsp. sur.	ASW	ESP2013	Odsetek
C00-D09	61	309,6	148,3	356,1	100,0
C00-C14	1	5,1	2,4	4,4	1,6
C15-C26	20	101,5	49,6	121,4	32,8

ICD	Liczba	Wsp. sur.	ASW	ESP2013	Odsetek
C18-C21	10	50,8	23,7	66,7	16,4
C30-C34	21	106,6	51,6	111,2	34,4
C30-C39	21	106,6	51,6	111,2	34,4
C33-C34	19	96,4	47,1	98,9	31,1
C37-C39	0	0,0	0,0	0,0	0,0
C40-C41	0	0,0	0,0	0,0	0,0
C43-C44	2	10,2	3,6	18,0	3,3
C45-C49	1	5,1	3,0	4,9	1,6
C50	0	0,0	0,0	0,0	0,0
C51-C58	0	0,0	0,0	0,0	0,0
C60-C63	6	30,5	12,8	47,1	9,8
C64-C68	5	25,4	11,4	27,2	8,2
C69-C72	1	5,1	3,8	4,4	1,6
C73-C75	0	0,0	0,0	0,0	0,0
C76-C80	3	15,2	7,6	13,0	4,9
C81-C96	1	5,1	2,4	4,4	1,6
C82-C85+C96	0	0,0	0,0	0,0	0,0
C91-C95	1	5,1	2,4	4,4	1,6
D00-D09	0	0,0	0,0	0,0	0,0

Tabela 9.27

Liczby bezwzględne, współczynniki surowe i standaryzowane (ASW, ESP2013) oraz odsetek zgonów na nowotwory złośliwe u **kobiet w powiecie poddębickim** w 2021 roku

ICD	Liczba	Wsp. sur.	ASW	ESP2013	Odsetek
C00-D09	46	228,0	99,8	195,0	100,0
C00-C14	1	5,0	0,8	4,1	2,2
C15-C26	9	44,6	15,9	37,5	19,6
C18-C21	2	9,9	4,3	8,0	4,3
C30-C34	12	59,5	21,5	49,4	26,1
C30-C39	12	59,5	21,5	49,4	26,1
C33-C34	11	54,5	20,7	45,3	23,9
C37-C39	0	0,0	0,0	0,0	0,0
C40-C41	1	5,0	2,1	3,9	2,2
C43-C44	1	5,0	2,1	3,9	2,2
C45-C49	2	9,9	2,9	7,9	4,3
C50	5	24,8	15,3	22,9	10,9
C51-C58	4	19,8	10,8	17,3	8,7
C60-C63	0	0,0	0,0	0,0	0,0
C64-C68	3	14,9	4,1	12,8	6,5
C69-C72	2	9,9	13,3	10,0	4,3
C73-C75	0	0,0	0,0	0,0	0,0
C76-C80	4	19,8	7,0	16,5	8,7
C81-C96	2	9,9	4,0	8,9	4,3
C82-C85+C96	1	5,0	1,2	4,8	2,2
C91-C95	0	0,0	0,0	0,0	0,0

ICD	Liczba	Wsp. sur.	ASW	ESP2013	Odsetek
D00-D09	0	0,0	0,0	0,0	0,0

Tabela 9.28

Liczby bezwzględne, współczynniki surowe i standaryzowane (ASW, ESP2013) oraz odsetek zgonów na nowotwory złośliwe u **mężczyzn w powiecie radomszczańskim** w 2021 roku

ICD	Liczba	Wsp. sur.	ASW	ESP2013	Odsetek
C00-D09	159	297,1	154,1	336,5	100,0
C00-C14	9	16,8	11,7	16,0	5,7
C15-C26	51	95,3	45,6	112,0	32,1
C18-C21	24	44,8	22,2	53,2	15,1
C30-C34	37	69,1	33,3	72,8	23,3
C30-C39	38	71,0	34,0	75,8	23,9
C33-C34	36	67,3	31,9	70,9	22,6
C37-C39	1	1,9	0,8	3,0	0,6
C40-C41	2	3,7	1,4	4,1	1,3
C43-C44	3	5,6	3,6	5,3	1,9
C45-C49	2	3,7	2,2	4,7	1,3
C50	0	0,0	0,0	0,0	0,0
C51-C58	0	0,0	0,0	0,0	0,0
C60-C63	18	33,6	14,5	48,4	11,3
C64-C68	14	26,2	12,3	27,1	8,8
C69-C72	5	9,3	4,9	11,1	3,1
C73-C75	1	1,9	4,7	1,9	0,6
C76-C80	8	14,9	7,8	14,7	5,0
C81-C96	8	14,9	11,3	15,3	5,0
C82-C85+C96	2	3,7	4,1	3,6	1,3
C91-C95	5	9,3	6,5	9,8	3,1
D00-D09	0	0,0	0,0	0,0	0,0

Tabela 9.29

Liczby bezwzględne, współczynniki surowe i standaryzowane (ASW, ESP2013) oraz odsetek zgonów na nowotwory złośliwe u **kobiet w powiecie radomszczańskim** w 2021 roku

ICD	Liczba	Wsp. sur.	ASW	ESP2013	Odsetek
C00-D09	109	195,9	69,3	165,8	100,0
C00-C14	1	1,8	0,3	1,4	0,9
C15-C26	29	52,1	17,6	43,1	26,6
C18-C21	15	27,0	7,5	22,5	13,8
C30-C34	14	25,2	10,0	21,8	12,8
C30-C39	14	25,2	10,0	21,8	12,8
C33-C34	13	23,4	8,1	19,8	11,9
C37-C39	0	0,0	0,0	0,0	0,0
C40-C41	0	0,0	0,0	0,0	0,0
C43-C44	1	1,8	0,5	1,8	0,9
C45-C49	1	1,8	0,3	1,4	0,9
C50	20	35,9	12,8	31,2	18,3

ICD	Liczba	Wsp. sur.	ASW	ESP2013	Odsetek
C51-C58	20	35,9	14,0	30,3	18,3
C60-C63	0	0,0	0,0	0,0	0,0
C64-C68	4	7,2	1,4	5,6	3,7
C69-C72	3	5,4	3,0	5,1	2,8
C73-C75	1	1,8	0,3	1,4	0,9
C76-C80	8	14,4	5,3	11,7	7,3
C81-C96	7	12,6	4,0	11,0	6,4
C82-C85+C96	1	1,8	0,6	1,4	0,9
C91-C95	5	9,0	2,8	8,2	4,6
D00-D09	0	0,0	0,0	0,0	0,0

Tabela 9.30

Liczby bezwzględne, współczynniki surowe i standaryzowane (ASW, ESP2013) oraz odsetek zgonów na nowotwory złośliwe u **mężczyzn** w powiecie rawskim w 2021 roku

ICD	Liczba	Wsp. sur.	ASW	ESP2013	Odsetek
C00-D09	55	237,8	11,4	291,1	100,0
C00-C14	0	0,0	0,0	0,0	0,0
C15-C26	16	69,2	35,8	73,1	29,1
C18-C21	5	21,6	9,9	23,5	9,1
C30-C34	15	64,9	31,1	77,5	27,3
C30-C39	15	64,9	31,1	77,5	27,3
C33-C34	12	51,9	25,2	60,7	21,8
C37-C39	0	0,0	0,0	0,0	0,0
C40-C41	0	0,0	0,0	0,0	0,0
C43-C44	0	0,0	0,0	0,0	0,0
C45-C49	2	8,6	3,9	10,7	3,6
C50	0	0,0	0,0	0,0	0,0
C51-C58	0	0,0	0,0	0,0	0,0
C60-C63	7	30,3	12,9	47,1	12,7
C64-C68	7	30,3	12,8	41,1	12,7
C69-C72	1	4,3	1,9	4,7	1,8
C73-C75	1	4,3	2,0	3,7	1,8
C76-C80	6	25,9	11,1	33,2	10,9
C81-C96	0	0,0	0,0	0,0	0,0
C82-C85+C96	0	0,0	0,0	0,0	0,0
C91-C95	0	0,0	0,0	0,0	0,0
D00-D09	0	0,0	0,0	0,0	0,0

Tabela 9.31

Liczy bezwzględne, współczynniki surowe i standaryzowane (ASW, ESP2013) oraz odsetek zgonów na nowotwory złośliwe u **kobiet w powiecie rawskim** w 2021 roku

ICD	Liczba	Wsp. sur.	ASW	ESP2013	Odsetek
C00-D09	49	205,6	72,1	183,5	100,0
C00-C14	1	4,2	1,4	3,5	2,0
C15-C26	9	37,8	11,1	34,5	18,4
C18-C21	7	29,4	8,3	27,5	14,3
C30-C34	11	46,2	16,2	40,2	22,4
C30-C39	11	46,2	16,2	40,2	22,4
C33-C34	11	46,2	16,2	40,2	22,4
C37-C39	0	0,0	0,0	0,0	0,0
C40-C41	0	0,0	0,0	0,0	0,0
C43-C44	1	4,2	0,7	3,5	2,0
C45-C49	1	4,2	0,7	3,5	2,0
C50	7	29,4	9,4	27,3	14,3
C51-C58	7	29,4	12,9	25,9	14,3
C60-C63	0	0,0	0,0	0,0	0,0
C64-C68	3	12,6	5,8	12,7	6,1
C69-C72	3	12,6	5,0	10,3	6,1
C73-C75	1	4,2	2,2	3,3	2,0
C76-C80	2	8,4	2,5	6,8	4,1
C81-C96	3	12,6	4,2	11,9	6,1
C82-C85+C96	1	4,2	0,7	3,5	2,0
C91-C95	1	4,2	2,2	3,3	2,0
D00-D09	0	0,0	0,0	0,0	0,0

Tabela 9.32

Liczy bezwzględne, współczynniki surowe i standaryzowane (ASW, ESP2013) oraz odsetek zgonów na nowotwory złośliwe u **mężczyzn w powiecie sieradzkim** w 2021 roku

ICD	Liczba	Wsp. sur.	ASW	ESP2013	Odsetek
C00-D09	185	333,4	168,7	398,0	100,0
C00-C14	6	10,8	6,4	11,4	3,2
C15-C26	60	108,1	57,0	129,0	32,4
C18-C21	30	54,1	25,1	69,7	16,2
C30-C34	53	95,5	47,2	105,2	28,6
C30-C39	53	95,5	47,2	105,2	28,6
C33-C34	44	79,3	39,6	84,8	23,8
C37-C39	0	0,0	0,0	0,0	0,0
C40-C41	0	0,0	0,0	0,0	0,0
C43-C44	4	7,2	3,7	7,7	2,2
C45-C49	3	5,4	2,4	9,9	1,6
C50	0	0,0	0,0	0,0	0,0
C51-C58	0	0,0	0,0	0,0	0,0
C60-C63	17	30,6	14,5	40,6	9,2
C64-C68	18	32,4	14,2	45,1	9,7

ICD	Liczba	Wsp. sur.	ASW	ESP2013	Odsetek
C69-C72	6	10,8	5,9	11,4	3,2
C73-C75	0	0,0	0,0	0,0	0,0
C76-C80	12	21,6	12,2	21,4	6,5
C81-C96	5	9,0	4,2	14,5	2,7
C82-C85+C96	1	1,8	0,8	4,0	0,5
C91-C95	3	5,4	2,3	9,0	1,6
D00-D09	0	0,0	0,0	0,0	0,0

Tabela 9.33

Liczby bezwzględne, współczynniki surowe i standaryzowane (ASW, ESP2013) oraz odsetek zgonów na nowotwory złośliwe u **kobiet w powiecie sieradzkim** w 2021 roku

ICD	Liczba	Wsp. sur.	ASW	ESP2013	Odsetek
C00-D09	136	233,5	90,8	207,6	100,0
C00-C14	2	3,4	2,2	3,1	1,5
C15-C26	42	72,1	23,9	65,3	30,9
C18-C21	22	37,8	12,0	34,2	16,2
C30-C34	18	30,9	12,5	27,3	13,2
C30-C39	19	32,6	13,3	28,7	14,0
C33-C34	18	30,9	12,5	27,3	13,2
C37-C39	1	1,7	0,8	1,4	0,7
C40-C41	0	0,0	0,0	0,0	0,0
C43-C44	2	3,4	1,0	2,8	1,5
C45-C49	3	5,2	2,2	4,3	2,2
C50	26	44,6	18,5	40,0	19,1
C51-C58	15	25,8	10,9	22,5	11,0
C60-C63	0	0,0	0,0	0,0	0,0
C64-C68	7	12,0	4,0	9,9	5,1
C69-C72	5	8,6	3,9	7,7	3,7
C73-C75	0	0,0	0,0	0,0	0,0
C76-C80	8	13,7	4,3	12,3	5,9
C81-C96	6	10,3	5,3	9,1	4,4
C82-C85+C96	1	1,7	3,4	2,0	0,7
C91-C95	4	6,9	1,6	5,7	2,9
D00-D09	0	0,0	0,0	0,0	0,0

Tabela 9.34

Liczby bezwzględne, współczynniki surowe i standaryzowane (ASW, ESP2013) oraz odsetek zgonów na nowotwory złośliwe u **mężczyzn w powiecie skierniewickim** w 2021 roku

ICD	Liczba	Wsp. sur.	ASW	ESP2013	Odsetek
C00-D09	61	321,9	162,3	414,7	100,0
C00-C14	2	10,6	5,4	13,5	3,3
C15-C26	14	73,9	35,0	101,3	23,0
C18-C21	8	42,2	20,6	60,4	13,1
C30-C34	19	100,3	53,9	115,7	31,1
C30-C39	19	100,3	53,9	115,7	31,1

ICD	Liczba	Wsp. sur.	ASW	ESP2013	Odsetek
C33-C34	19	100,3	53,9	115,7	31,1
C37-C39	0	0,0	0,0	0,0	0,0
C40-C41	0	0,0	0,0	0,0	0,0
C43-C44	2	10,6	8,1	11,0	3,3
C45-C49	0	0,0	0,0	0,0	0,0
C50	0	0,0	0,0	0,0	0,0
C51-C58	0	0,0	0,0	0,0	0,0
C60-C63	9	47,5	18,8	70,1	14,8
C64-C68	9	47,5	23,4	61,6	14,8
C69-C72	1	5,3	2,7	6,7	1,6
C73-C75	0	0,0	0,0	0,0	0,0
C76-C80	3	15,8	8,4	19,6	4,9
C81-C96	2	10,6	6,7	15,2	3,3
C82-C85+C96	1	5,3	2,6	10,5	1,6
C91-C95	1	5,3	4,0	4,7	1,6
D00-D09	0	0,0	0,0	0,0	0,0

Tabela 9.35

Liczby bezwzględne, współczynniki surowe i standaryzowane (ASW, ESP2013) oraz odsetek zgonów na nowotwory złośliwe u **kobiet w powiecie skierniewickim** w 2021 roku

ICD	Liczba	Wsp. sur.	ASW	ESP2013	Odsetek
C00-D09	33	173,0	71,5	158,3	100,0
C00-C14	1	5,2	3,1	4,7	3,0
C15-C26	10	52,4	15,5	46,4	30,3
C18-C21	2	10,5	6,1	10,4	6,1
C30-C34	1	5,2	4,4	6,2	3,0
C30-C39	1	5,2	4,4	6,2	3,0
C33-C34	1	5,2	4,4	6,2	3,0
C37-C39	0	0,0	0,0	0,0	0,0
C40-C41	0	0,0	0,0	0,0	0,0
C43-C44	0	0,0	0,0	0,0	0,0
C45-C49	0	0,0	0,0	0,0	0,0
C50	5	26,2	13,5	25,2	15,2
C51-C58	7	36,7	12,8	30,6	21,2
C60-C63	0	0,0	0,0	0,0	0,0
C64-C68	4	21,0	13,0	20,1	12,1
C69-C72	1	5,2	2,7	4,9	3,0
C73-C75	0	0,0	0,0	0,0	0,0
C76-C80	1	5,2	1,5	6,0	3,0
C81-C96	3	15,7	4,9	14,4	9,1
C82-C85+C96	1	5,2	2,0	5,0	3,0
C91-C95	2	10,5	2,9	9,4	6,1
D00-D09	0	0,0	0,0	0,0	0,0

Tabela 9.36

Liczby bezwzględne, współczynniki surowe i standaryzowane (ASW, ESP2013) oraz odsetek zgonów na nowotwory złośliwe u **mężczyzn** w powiecie tomaszowskim w 2021 roku

ICD	Liczba	Wsp. sur.	ASW	ESP2013	Odsetek
C00-D09	152	281,9	145,0	329,9	100,0
C00-C14	8	14,8	9,8	16,6	5,3
C15-C26	56	103,9	54,5	114,6	36,8
C18-C21	30	55,6	28,4	64,3	19,7
C30-C34	40	74,2	37,7	85,1	26,3
C30-C39	42	77,9	39,3	88,5	27,6
C33-C34	37	68,6	34,5	79,6	24,3
C37-C39	2	3,7	1,6	3,4	1,3
C40-C41	0	0,0	0,0	0,0	0,0
C43-C44	0	0,0	0,0	0,0	0,0
C45-C49	5	9,3	5,7	14,4	3,3
C50	0	0,0	0,0	0,0	0,0
C51-C58	0	0,0	0,0	0,0	0,0
C60-C63	16	29,7	12,2	41,3	10,5
C64-C68	12	22,3	10,9	25,6	7,9
C69-C72	4	7,4	3,5	8,3	2,6
C73-C75	0	0,0	0,0	0,0	0,0
C76-C80	4	7,4	3,9	8,4	2,6
C81-C96	5	9,3	5,1	12,3	3,3
C82-C85+C96	0	0,0	0,0	0,0	0,0
C91-C95	3	5,6	2,9	6,8	2,0
D00-D09	0	0,0	0,0	0,0	0,0

Tabela 9.37

Liczby bezwzględne, współczynniki surowe i standaryzowane (ASW, ESP2013) oraz odsetek zgonów na nowotwory złośliwe u **kobiet** w powiecie tomaszowskim w 2021 roku

ICD	Liczba	Wsp. sur.	ASW	ESP2013	Odsetek
C00-D09	116	197,0	75,7	162,4	100,0
C00-C14	4	6,8	2,7	5,7	3,4
C15-C26	31	52,7	20,3	43,8	26,7
C18-C21	10	17,0	5,5	13,8	8,6
C30-C34	23	39,1	14,4	31,6	19,8
C30-C39	24	40,8	15,0	32,8	20,7
C33-C34	22	37,4	13,7	30,4	19,0
C37-C39	1	1,7	0,7	1,2	0,9
C40-C41	1	1,7	0,7	1,2	0,9
C43-C44	2	3,4	1,3	2,4	1,7
C45-C49	3	5,1	3,2	4,4	2,6
C50	19	32,3	14,1	28,4	16,4
C51-C58	14	23,8	8,0	18,8	12,1
C60-C63	0	0,0	0,0	0,0	0,0
C64-C68	5	8,5	4,0	7,6	4,3

ICD	Liczba	Wsp. sur.	ASW	ESP2013	Odsetek
C69-C72	4	6,8	2,4	5,5	3,4
C73-C75	1	1,7	0,2	1,2	0,9
C76-C80	3	5,1	1,7	3,9	2,6
C81-C96	4	6,8	1,9	5,3	3,4
C82-C85+C96	2	3,4	1,2	2,7	1,7
C91-C95	1	1,7	0,2	1,2	0,9
D00-D09	0	0,0	0,0	0,0	0,0

Tabela 9.38

Liczby bezwzględne, współczynniki surowe i standaryzowane (ASW, ESP2013) oraz odsetek zgonów na nowotwory złośliwe u **mężczyzn w powiecie wieluńskim** w 2021 roku

ICD	Liczba	Wsp. sur.	ASW	ESP2013	Odsetek
C00-D09	110	304,3	148,3	375,6	100,0
C00-C14	7	19,4	10,9	20,8	6,4
C15-C26	38	105,1	49,9	130,1	34,5
C18-C21	18	49,8	23,5	59,4	16,4
C30-C34	30	83,0	42,3	101,0	27,3
C30-C39	31	85,8	43,5	103,9	28,2
C33-C34	25	69,2	34,3	88,1	22,7
C37-C39	1	2,8	1,2	2,9	0,9
C40-C41	0	0,0	0,0	0,0	0,0
C43-C44	2	5,5	2,1	7,4	1,8
C45-C49	1	2,8	1,7	2,7	0,9
C50	0	0,0	0,0	0,0	0,0
C51-C58	0	0,0	0,0	0,0	0,0
C60-C63	15	41,5	18,8	63,0	13,6
C64-C68	6	16,6	7,3	20,0	5,5
C69-C72	2	5,5	2,5	5,4	1,8
C73-C75	0	0,0	0,0	0,0	0,0
C76-C80	1	2,8	1,2	4,9	0,9
C81-C96	7	19,4	10,4	17,4	6,4
C82-C85+C96	1	2,8	1,7	2,7	0,9
C91-C95	3	8,3	4,3	7,6	2,7
D00-D09	0	0,0	0,0	0,0	0,0

Tabela 9.39

Liczby bezwzględne, współczynniki surowe i standaryzowane (ASW, ESP2013) oraz odsetek zgonów na nowotwory złośliwe u **kobiet w powiecie wieluńskim** w 2021 roku

ICD	Liczba	Wsp. sur.	ASW	ESP2013	Odsetek
C00-D09	68	179,8	67,7	155,6	100,0
C00-C14	0	0,0	0,0	0,0	0,0
C15-C26	18	47,6	18,8	41,0	26,5
C18-C21	10	26,4	9,1	23,7	14,7
C30-C34	11	29,1	10,7	25,9	16,2
C30-C39	11	29,1	10,7	25,9	16,2

ICD	Liczba	Wsp. sur.	ASW	ESP2013	Odsetek
C33-C34	11	29,1	10,7	25,9	16,2
C37-C39	0	0,0	0,0	0,0	0,0
C40-C41	1	2,6	0,8	3,1	1,5
C43-C44	0	0,0	0,0	0,0	0,0
C45-C49	0	0,0	0,0	0,0	0,0
C50	12	31,7	14,8	28,2	17,6
C51-C58	10	26,4	11,5	22,8	14,7
C60-C63	0	0,0	0,0	0,0	0,0
C64-C68	3	7,9	2,1	6,5	4,4
C69-C72	4	10,6	2,9	9,3	5,9
C73-C75	0	0,0	0,0	0,0	0,0
C76-C80	2	5,3	1,2	4,1	2,9
C81-C96	7	18,5	4,9	14,6	10,3
C82-C85+C96	2	5,3	1,2	4,1	2,9
C91-C95	4	10,6	2,8	8,4	5,9
D00-D09	0	0,0	0,0	0,0	0,0

Tabela 9.40

Liczby bezwzględne, współczynniki surowe i standaryzowane (ASW, ESP2013) oraz odsetek zgonów na nowotwory złośliwe u **mężczyzn** w **powiecie wieruszowskim** w 2021 roku

ICD	Liczba	Wsp. sur.	ASW	ESP2013	Odsetek
C00-D09	60	290,3	148,8	412,8	100,0
C00-C14	4	19,4	10,4	33,4	6,7
C15-C26	12	58,1	30,0	87,4	20,0
C18-C21	5	24,2	11,7	40,4	8,3
C30-C34	20	96,8	48,8	136,7	33,3
C30-C39	20	96,8	48,8	136,7	33,3
C33-C34	17	82,3	42,1	111,4	28,3
C37-C39	0	0,0	0,0	0,0	0,0
C40-C41	0	0,0	0,0	0,0	0,0
C43-C44	2	9,7	6,5	9,4	3,3
C45-C49	1	4,8	2,5	4,6	1,7
C50	0	0,0	0,0	0,0	0,0
C51-C58	0	0,0	0,0	0,0	0,0
C60-C63	8	38,7	17,2	64,6	13,3
C64-C68	3	14,5	6,9	26,4	5,0
C69-C72	6	29,0	17,3	29,0	10,0
C73-C75	0	0,0	0,0	0,0	0,0
C76-C80	3	14,5	7,0	15,8	5,0
C81-C96	1	4,8	2,2	5,6	1,7
C82-C85+C96	0	0,0	0,0	0,0	0,0
C91-C95	1	4,8	2,2	5,6	1,7
D00-D09	0	0,0	0,0	0,0	0,0

Tabela 9.41

Liczy bezwzględne, współczynniki surowe i standaryzowane (ASW, ESP2013) oraz odsetek zgonów na nowotwory złośliwe u **kobiet w powiecie wieruszowskim** w 2021 roku

ICD	Liczba	Wsp. sur.	ASW	ESP2013	Odsetek
C00-D09	41	194,7	84,3	189,3	100,0
C00-C14	0	0,0	0,0	0,0	0,0
C15-C26	13	61,7	25,6	59,7	31,7
C18-C21	5	23,7	10,5	23,7	12,2
C30-C34	7	33,2	13,9	32,3	17,1
C30-C39	8	38,0	16,0	36,2	19,5
C33-C34	6	28,5	10,7	27,1	14,6
C37-C39	1	4,7	2,2	4,0	2,4
C40-C41	0	0,0	0,0	0,0	0,0
C43-C44	0	0,0	0,0	0,0	0,0
C45-C49	0	0,0	0,0	0,0	0,0
C50	8	38,0	19,7	36,9	19,5
C51-C58	4	19,0	8,9	18,8	9,8
C60-C63	0	0,0	0,0	0,0	0,0
C64-C68	3	14,2	7,4	14,9	7,3
C69-C72	0	0,0	0,0	0,0	0,0
C73-C75	1	4,7	0,9	4,4	2,4
C76-C80	1	4,7	1,4	5,5	2,4
C81-C96	3	14,2	4,3	12,9	7,3
C82-C85+C96	0	0,0	0,0	0,0	0,0
C91-C95	3	14,2	4,3	12,9	7,3
D00-D09	0	0,0	0,0	0,0	0,0

Tabela 9.42

Liczy bezwzględne, współczynniki surowe i standaryzowane (ASW, ESP2013) oraz odsetek zgonów na nowotwory złośliwe u **mężczyzn w powiecie zduńskowolskim** w 2021 roku

ICD	Liczba	Wsp. sur.	ASW	ESP2013	Odsetek
C00-D09	86	275,9	131,5	355,0	100,0
C00-C14	4	12,8	7,3	12,0	4,7
C15-C26	26	83,4	41,5	115,3	30,2
C18-C21	9	28,9	12,8	43,8	10,5
C30-C34	27	86,6	39,6	105,5	31,4
C30-C39	27	86,6	39,6	105,5	31,4
C33-C34	25	80,2	36,9	97,1	29,1
C37-C39	0	0,0	0,0	0,0	0,0
C40-C41	1	3,2	1,4	3,4	1,2
C43-C44	1	3,2	1,3	5,3	1,2
C45-C49	3	9,6	4,3	15,1	3,5
C50	0	0,0	0,0	0,0	0,0
C51-C58	0	0,0	0,0	0,0	0,0
C60-C63	8	25,7	11,6	34,7	9,3
C64-C68	7	22,5	10,7	30,3	8,1

ICD	Liczba	Wsp. sur.	ASW	ESP2013	Odsetek
C69-C72	1	3,2	1,8	2,7	1,2
C73-C75	0	0,0	0,0	0,0	0,0
C76-C80	2	6,4	4,3	5,7	2,3
C81-C96	5	16,0	6,6	19,3	5,8
C82-C85+C96	1	3,2	1,4	3,4	1,2
C91-C95	4	12,8	5,2	15,9	4,7
D00-D09	0	0,0	0,0	0,0	0,0

Tabela 9.43

Liczby bezwzględne, współczynniki surowe i standaryzowane (ASW, ESP2013) oraz odsetek zgonów na nowotwory złośliwe u **kobiet w powiecie zduńskowolskim** w 2021 roku

ICD	Liczba	Wsp. sur.	ASW	ESP2013	Odsetek
C00-D09	75	225,4	85,6	195,2	100,0
C00-C14	2	6,0	1,8	4,8	2,7
C15-C26	30	90,2	29,0	77,3	40,0
C18-C21	14	42,1	15,2	36,6	18,7
C30-C34	9	27,1	11,6	23,4	12,0
C30-C39	9	27,1	11,6	23,4	12,0
C33-C34	9	27,1	11,6	23,4	12,0
C37-C39	0	0,0	0,0	0,0	0,0
C40-C41	1	3,0	0,5	2,7	1,3
C43-C44	0	0,0	0,0	0,0	0,0
C45-C49	1	3,0	5,5	4,1	1,3
C50	9	27,1	12,1	25,2	12,0
C51-C58	11	33,1	13,5	26,4	14,7
C60-C63	0	0,0	0,0	0,0	0,0
C64-C68	5	15,0	5,7	13,0	6,7
C69-C72	2	6,0	1,4	4,8	2,7
C73-C75	0	0,0	0,0	0,0	0,0
C76-C80	3	9,0	2,3	8,4	4,0
C81-C96	2	6,0	2,2	5,1	2,7
C82-C85+C96	0	0,0	0,0	0,0	0,0
C91-C95	2	6,0	2,2	5,1	2,7
D00-D09	0	0,0	0,0	0,0	0,0

Tabela 9.44

Liczby bezwzględne, współczynniki surowe i standaryzowane (ASW, ESP2013) oraz odsetek zgonów na nowotwory złośliwe u **mężczyzn w powiecie zgierskim** w 2021 roku

ICD	Liczba	Wsp. sur.	ASW	ESP2013	Odsetek
C00-D09	253	316,7	154,7	394,3	100,0
C00-C14	14	17,5	9,9	18,1	5,5
C15-C26	73	91,4	44,1	119,2	28,9
C18-C21	28	35,1	15,5	48,1	11,1
C30-C34	78	97,7	48,6	115,6	30,8
C30-C39	80	100,2	49,8	117,8	31,6

ICD	Liczba	Wsp. sur.	ASW	ESP2013	Odsetek
C33-C34	74	92,6	46,1	110,1	29,2
C37-C39	2	2,5	1,2	2,2	0,8
C40-C41	1	1,3	0,6	1,1	0,4
C43-C44	1	1,3	0,9	1,1	0,4
C45-C49	4	5,0	2,5	6,7	1,6
C50	0	0,0	0,0	0,0	0,0
C51-C58	0	0,0	0,0	0,0	0,0
C60-C63	29	36,3	16,0	47,3	11,5
C64-C68	24	30,0	13,3	42,3	9,5
C69-C72	3	3,8	2,9	3,5	1,2
C73-C75	0	0,0	0,0	0,0	0,0
C76-C80	8	10,0	4,5	16,3	3,2
C81-C96	16	20,0	10,2	21,0	6,3
C82-C85+C96	3	3,8	1,9	3,3	1,2
C91-C95	11	13,8	7,3	14,6	4,3
D00-D09	0	0,0	0,0	0,0	0,0

Tabela 9.45

Liczby bezwzględne, współczynniki surowe i standaryzowane (ASW, ESP2013) oraz odsetek zgonów na nowotwory złośliwe u **kobiet w powiecie zgierskim** w 2021 roku

ICD	Liczba	Wsp. sur.	ASW	ESP2013	Odsetek
C00-D09	235	268,6	100,4	231,6	100,0
C00-C14	1	1,1	0,5	0,8	0,4
C15-C26	68	77,7	27,7	66,4	28,9
C18-C21	27	30,9	10,3	26,7	11,5
C30-C34	49	56,0	21,6	48,1	20,9
C30-C39	49	56,0	21,6	48,1	20,9
C33-C34	49	56,0	21,6	48,1	20,9
C37-C39	0	0,0	0,0	0,0	0,0
C40-C41	1	1,1	0,5	0,8	0,4
C43-C44	5	5,7	2,0	5,1	2,1
C45-C49	3	3,4	1,4	2,9	1,3
C50	31	35,4	15,0	30,6	13,2
C51-C58	32	36,6	15,0	31,8	13,6
C60-C63	0	0,0	0,0	0,0	0,0
C64-C68	9	10,3	3,0	8,6	3,8
C69-C72	5	5,7	2,6	5,1	2,1
C73-C75	1	1,1	0,5	0,8	0,4
C76-C80	9	10,3	3,1	8,7	3,8
C81-C96	20	22,9	7,3	21,1	8,5
C82-C85+C96	7	8,0	2,9	7,0	3,0
C91-C95	9	10,3	3,3	10,0	3,8
D00-D09	0	0,0	0,0	0,0	0,0

Tabela 9.46

Liczby bezwzględne, współczynniki surowe i standaryzowane (ASW, ESP2013) oraz odsetek zgonów na nowotwory złośliwe u **mężczyzn w mieście Łodzi** w 2021 roku

ICD	Liczba	Wsp. sur.	ASW	ESP2013	Odsetek
C00-D09	920	302,0	133,2	330,7	100,0
C00-C14	43	14,1	7,2	13,9	4,7
C15-C26	282	92,6	40,3	102,2	30,7
C18-C21	138	45,3	19,7	48,2	15,0
C30-C34	275	90,3	37,8	94,5	29,9
C30-C39	281	92,2	38,5	96,8	30,5
C33-C34	261	85,7	35,7	89,9	28,4
C37-C39	6	2,0	0,8	2,4	0,7
C40-C41	7	2,3	1,0	2,6	0,8
C43-C44	8	2,6	1,5	2,8	0,9
C45-C49	17	5,6	3,2	7,2	1,8
C50	3	1,0	0,4	1,3	0,3
C51-C58	0	0,0	0,0	0,0	0,0
C60-C63	77	25,3	10,3	29,2	8,4
C64-C68	79	25,9	10,9	31,2	8,6
C69-C72	25	8,2	4,4	8,6	2,7
C73-C75	3	1,0	0,4	1,0	0,3
C76-C80	35	11,5	5,3	11,7	3,8
C81-C96	57	18,7	9,2	21,3	6,2
C82-C85+C96	17	5,6	2,7	6,2	1,8
C91-C95	27	8,9	4,9	10,4	2,9
D00-D09	0	0,0	0,0	0,0	0,0

Tabela 9.47

Liczby bezwzględne, współczynniki surowe i standaryzowane (ASW, ESP2013) oraz odsetek zgonów na nowotwory złośliwe u **kobiet w mieście Łodzi** w 2021 roku

ICD	Liczba	Wsp. sur.	ASW	ESP2013	Odsetek
C00-D09	1039	285,4	90,9	212,2	100,0
C00-C14	19	5,2	1,6	3,7	1,8
C15-C26	262	72,0	19,7	52,1	25,2
C18-C21	106	29,1	7,3	20,5	10,2
C30-C34	217	59,6	20,0	43,4	20,9
C30-C39	228	62,6	21,2	45,9	21,9
C33-C34	214	58,8	19,8	42,8	20,6
C37-C39	11	3,0	1,2	2,5	1,1
C40-C41	3	0,8	0,2	0,6	0,3
C43-C44	19	5,2	1,6	3,7	1,8
C45-C49	13	3,6	1,0	2,6	1,3
C50	154	42,3	14,3	32,5	14,8
C51-C58	142	39,0	14,2	30,5	13,7
C60-C63	0	0,0	0,0	0,0	0,0
C64-C68	39	10,7	2,8	7,7	3,8
C69-C72	34	9,3	3,3	7,0	3,3

ICD	Liczba	Wsp. sur.	ASW	ESP2013	Odsetek
C73-C75	4	1,1	0,4	0,9	0,4
C76-C80	50	13,7	3,9	9,8	4,8
C81-C96	68	18,7	6,1	14,3	6,5
C82-C85+C96	13	3,6	1,0	2,6	1,3
C91-C95	36	9,9	3,9	7,8	3,5
D00-D09	0	0,0	0,0	0,0	0,0

Tabela 9.48

Liczby bezwzględne, współczynniki surowe i standaryzowane (ASW, ESP2013) oraz odsetek zgonów na nowotwory złośliwe u **mężczyzn w Piotrkowie Trybunalskim** w 2021 roku

ICD	Liczba	Wsp. sur.	ASW	ESP2013	Odsetek
C00-D09	103	320,6	145,4	388,2	100,0
C00-C14	5	15,6	9,2	15,9	4,9
C15-C26	32	99,6	42,0	121,9	31,1
C18-C21	19	59,1	23,6	77,2	18,4
C30-C34	27	84,0	39,4	102,2	26,2
C30-C39	28	87,1	40,6	108,5	27,2
C33-C34	25	77,8	36,3	94,7	24,3
C37-C39	1	3,1	1,3	6,3	1,0
C40-C41	1	3,1	1,4	2,5	1,0
C43-C44	0	0,0	0,0	0,0	0,0
C45-C49	2	6,2	2,2	11,0	1,9
C50	0	0,0	0,0	0,0	0,0
C51-C58	0	0,0	0,0	0,0	0,0
C60-C63	6	18,7	7,4	18,4	5,8
C64-C68	8	24,9	11,2	29,8	7,8
C69-C72	6	18,7	10,4	22,2	5,8
C73-C75	0	0,0	0,0	0,0	0,0
C76-C80	8	24,9	11,4	30,7	7,8
C81-C96	7	21,8	9,7	27,4	6,8
C82-C85+C96	1	3,1	0,9	4,7	1,0
C91-C95	3	9,3	4,4	10,6	2,9
D00-D09	0	0,0	0,0	0,0	0,0

Tabela 9.49

Liczby bezwzględne, współczynniki surowe i standaryzowane (ASW, ESP2013) oraz odsetek zgonów na nowotwory złośliwe u **kobiet w Piotrkowie Trybunalskim** w 2021 roku

ICD	Liczba	Wsp. sur.	ASW	ESP2013	Odsetek
C00-D09	92	251,8	87,2	205,2	100,0
C00-C14	2	5,5	1,4	4,0	2,2
C15-C26	28	76,6	24,1	63,3	30,4
C18-C21	6	16,4	7,1	14,2	6,5
C30-C34	11	30,1	10,6	23,8	12,0
C30-C39	11	30,1	10,6	23,8	12,0
C33-C34	11	30,1	10,6	23,8	12,0

ICD	Liczba	Wsp. sur.	ASW	ESP2013	Odsetek
C37-C39	0	0,0	0,0	0,0	0,0
C40-C41	0	0,0	0,0	0,0	0,0
C43-C44	1	2,7	0,7	2,7	1,1
C45-C49	0	0,0	0,0	0,0	0,0
C50	16	43,8	18,1	39,1	17,4
C51-C58	18	49,3	14,4	36,6	19,6
C60-C63	0	0,0	0,0	0,0	0,0
C64-C68	2	5,5	1,6	4,4	2,2
C69-C72	4	10,9	4,8	8,4	4,3
C73-C75	1	2,7	0,5	2,3	1,1
C76-C80	5	13,7	6,5	11,1	5,4
C81-C96	4	10,9	4,6	9,5	4,3
C82-C85+C96	1	2,7	0,4	2,2	1,1
C91-C95	1	2,7	2,1	2,4	1,1
D00-D09	0	0,0	0,0	0,0	0,0

Tabela 9.50

Liczby bezwzględne, współczynniki surowe i standaryzowane (ASW, ESP2013) oraz odsetek zgonów na nowotwory złośliwe u **mężczyzn** w **Skarniewicach** w 2021 roku

ICD	Liczba	Wsp. sur.	ASW	ESP2013	Odsetek
C00-D09	53	239,9	117,5	288,0	100,0
C00-C14	1	4,5	2,6	3,8	1,9
C15-C26	14	63,4	30,8	75,1	26,4
C18-C21	6	27,2	12,8	33,0	11,3
C30-C34	20	90,5	45,0	97,3	37,7
C30-C39	20	90,5	45,0	97,3	37,7
C33-C34	18	81,5	40,0	84,9	34,0
C37-C39	0	0,0	0,0	0,0	0,0
C40-C41	0	0,0	0,0	0,0	0,0
C43-C44	1	4,5	3,1	5,0	1,9
C45-C49	0	0,0	0,0	0,0	0,0
C50	1	4,5	3,8	5,3	1,9
C51-C58	0	0,0	0,0	0,0	0,0
C60-C63	6	27,2	11,7	39,7	11,3
C64-C68	6	27,2	12,0	35,1	11,3
C69-C72	0	0,0	0,0	0,0	0,0
C73-C75	0	0,0	0,0	0,0	0,0
C76-C80	1	4,5	1,9	7,4	1,9
C81-C96	3	13,6	6,8	19,2	5,7
C82-C85+C96	0	0,0	0,0	0,0	0,0
C91-C95	1	4,5	2,0	9,8	1,9
D00-D09	0	0,0	0,0	0,0	0,0

Tabela 9.51

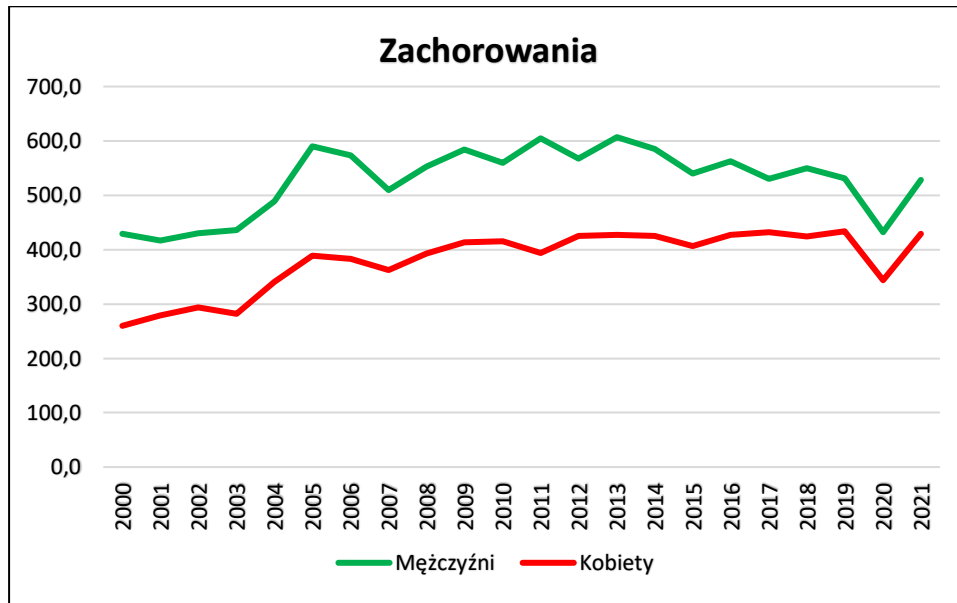
Liczby bezwzględne, współczynniki surowe i standaryzowane (ASW, ESP2013) oraz odsetek zgonów na nowotwory złośliwe u **kobiet w Skierniewicach** w 2021 roku

ICD	Liczba	Wsp. sur.	ASW	ESP2013	Odsetek
C00-D09	59	242,7	76,7	202,7	100,0
C00-C14	3	12,3	4,1	10,2	5,1
C15-C26	19	78,2	22,4	63,9	32,2
C18-C21	11	45,3	12,8	36,3	18,6
C30-C34	11	45,3	13,0	35,8	18,6
C30-C39	11	45,3	13,0	35,8	18,6
C33-C34	11	45,3	13,0	35,8	18,6
C37-C39	0	0,0	0,0	0,0	0,0
C40-C41	0	0,0	0,0	0,0	0,0
C43-C44	0	0,0	0,0	0,0	0,0
C45-C49	1	4,1	0,8	4,0	1,7
C50	10	41,1	13,8	35,2	16,9
C51-C58	10	41,1	18,3	35,7	16,9
C60-C63	0	0,0	0,0	0,0	0,0
C64-C68	3	12,3	2,2	11,2	5,1
C69-C72	0	0,0	0,0	0,0	0,0
C73-C75	1	4,1	1,3	3,2	1,7
C76-C80	0	0,0	0,0	0,0	0,0
C81-C96	1	4,1	0,7	3,6	1,7
C82-C85+C96	0	0,0	0,0	0,0	0,0
C91-C95	0	0,0	0,0	0,0	0,0
D00-D09	0	0,0	0,0	0,0	0,0

10. KSZTAŁTOWANIE ZACHOROWALNOŚCI I ZGONÓW NA NOWOTWORY ZŁOŚLIWE W WOJEWÓDZTWIE ŁÓDZKIM W LATACH 2000 - 2021

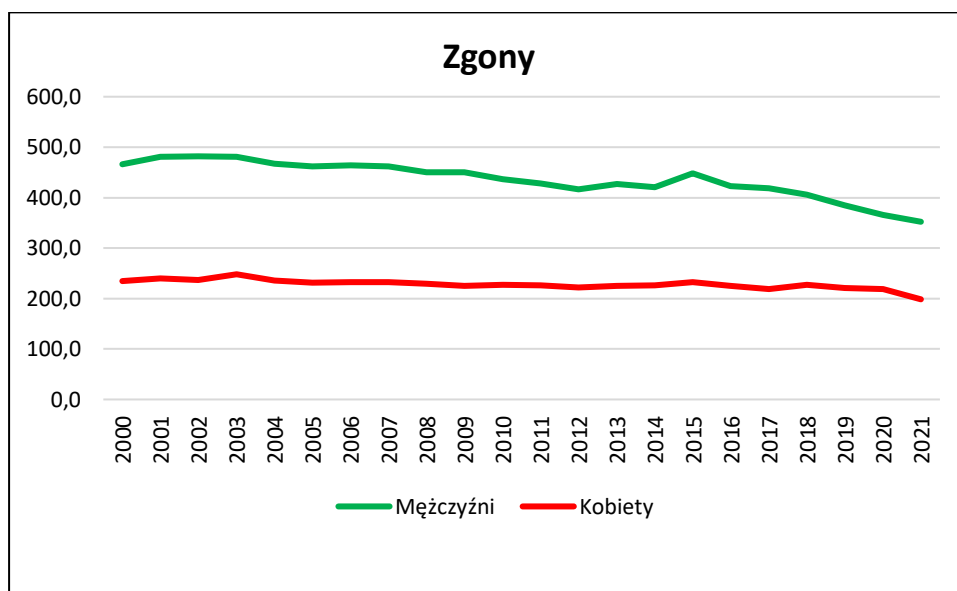
Rysunek 10.1

Trendy zachorowalności na nowotwory złośliwe mierzone wskaźnikiem zachorowalności standaryzowanym na populację Europy ESP2013 w województwie łódzkim według płci i lat (2000-2021),



Rysunek 10.2

Trendy zgonów na nowotwory złośliwe mierzone wskaźnikiem zachorowalności standaryzowanym na populację Europy ESP2013 w województwie łódzkim według płci i lat (2000-2021),



Załącznik 1.

Wzór Karty Zgłoszenia Nowotworu Złośliwego

Adresat: MINISTERSTWO ZDROWIA; Wojewódzkie Biuro Rejestracji Nowotworów Przekazać w terminach przewidzianych w programie badań statystycznych statystyki publicznej		
Numer w KRN _____		
MZ/N-1a KARTA ZGŁOSZENIA NOWOTWORU ZŁOŚLIWEGO		
1. Nazwa i adres jednostki—pieczętka z numerem REGON	2. REGON (cz. I resort. kodu identyf.) _____ 3. PESEL _____ 4. Data urodzenia _____ dzień miesiąc rok 5. Płeć <input type="checkbox"/> męczyzna <input type="checkbox"/> kobieta	
6. Obywatelstwo <input type="checkbox"/> polskie <input type="checkbox"/> obcokrajowiec _____ 7. Nazwisko _____ 8. Imię _____ 9. Miejscowość _____ 11. Ulica, nr domu, nr mieszkania _____ 13. Województwo _____ 14. Powiat _____ 15. Gmina _____	10. _____ Kod pocztowy 12. _____ Kod TERYT	
16. Ukończona szkoła <input type="checkbox"/> bez wykształcenia <input type="checkbox"/> podstawowa <input type="checkbox"/> gimnazjum <input type="checkbox"/> zasadnicza zawodowa <input type="checkbox"/> średnia <input type="checkbox"/> policealna <input type="checkbox"/> wyższa 17. DATA ROZPOZNANIA _____ dzień miesiąc rok		
DATA PRZYJĘCIA 18. do ambulatorium _____ dzień miesiąc rok 19. do szpitala _____ dzień miesiąc rok 20. Data wypisu _____ dzień miesiąc rok	21. DATA ZGONU _____ dzień miesiąc rok 22. Miejsce zgonu <input type="checkbox"/> szpital <input type="checkbox"/> dom <input type="checkbox"/> inne _____ <input type="checkbox"/> nowotwór <input type="checkbox"/> inna _____ 23. Przyczyna zgonu _____ 24. Kod przyczyny zgonu ICD-10 wyściowa _____ wtórna _____ bezpośrednia _____	
25. ROZPOZNANIE KLINICZNE: ICD-10 _____ Opis i lokalizacja nowotworu: _____ _____ _____ 28. Nowotwór <input type="checkbox"/> pojedynczy <input type="checkbox"/> mnogi <input type="checkbox"/> przerzut 29. Miejsce przerzutu: _____ 30. Data przerzutu _____ dzień miesiąc rok 31. Strona ciała <input type="checkbox"/> prawa <input type="checkbox"/> lewa <input type="checkbox"/> obie strony 32. Kod zaawansowania TNM (7 rewizja) <input type="checkbox"/> TIS T _____ N _____ M _____ 33. Inne klasyfikacje zaawansowania _____ (np. FIGO, Clark/Breslow, Astler-Coller, Ann Arbor, Gleason) Wynik _____	26. Rozpoznanie histopatologiczne _____ 27. _____ Kod histopat. <input type="checkbox"/> Nie pobrano materiału do badania <input type="checkbox"/> Pobrano wycinek (badanie w toku) <input type="checkbox"/> Wynik negatywny (nie potwierdzono nowotworu) <input type="checkbox"/> Wynik pozytywny (potwierdzono nowotwór) Data wyniku _____ dzień miesiąc rok Typ histologiczny: _____ _____ _____ 34. Stopień zaawansowania <input type="checkbox"/> Stopień 0 (Tis) <input type="checkbox"/> Stopień I <input type="checkbox"/> IA <input type="checkbox"/> IB <input type="checkbox"/> IC <input type="checkbox"/> Stopień II <input type="checkbox"/> IIA <input type="checkbox"/> IIB <input type="checkbox"/> IIC <input type="checkbox"/> Stopień III <input type="checkbox"/> IIIA <input type="checkbox"/> IIIB <input type="checkbox"/> IIIC <input type="checkbox"/> Stopień IV <input type="checkbox"/> IVA <input type="checkbox"/> VB <input type="checkbox"/> IVC 35. Stadium zaawansowania <input type="checkbox"/> in situ <input type="checkbox"/> miejscowe <input type="checkbox"/> regionalne (przerzuty reg.) <input type="checkbox"/> uogólnione (przerzuty odl.)	
36. Inne podstawy rozpoznania <input type="checkbox"/> cytologia <input type="checkbox"/> operacja wywiad. <input type="checkbox"/> markery nowotw. <input type="checkbox"/> badanie kliniczne <input type="checkbox"/> endoskopia <input type="checkbox"/> sekcja <input type="checkbox"/> radiologia <input type="checkbox"/> tylko akt zgonu <input type="checkbox"/> inne bad. obraz. <input type="checkbox"/> skryning tura _____ 39. Dla raka piersi (CS0, D05) <input type="checkbox"/> mastektomia <input type="checkbox"/> leczenie oszczędzające	37. Leczenie skojarzone <input type="checkbox"/> radioter.+chemioter. <input type="checkbox"/> chirurgia+chemioter. <input type="checkbox"/> radioter.+chemioter.+chirurgia <input type="checkbox"/> radioter.+chirurgia Data rozpoczęcia: _____ dzień miesiąc rok <input type="checkbox"/> Lecz. nieskojarzone (wypełnić pkt 36)	38. Leczenie nieskojarzone *Możliwe oznaczenie kilku pkt dzień - miesiąc - rok <input type="checkbox"/> chirurgia _____ <input type="checkbox"/> radioterapia _____ <input type="checkbox"/> chemioterapia _____ <input type="checkbox"/> hormonoterapia _____ <input type="checkbox"/> immunoterapia _____ <input type="checkbox"/> ter. celowana _____ <input type="checkbox"/> przeszczep _____ <input type="checkbox"/> inne _____
40. Rodzaj leczenia <input type="checkbox"/> radykalne <input type="checkbox"/> paliatywne <input type="checkbox"/> objawowe <input type="checkbox"/> skierowany na leczenie <input type="checkbox"/> brak zgody na leczenie		
41. Data wypełnienia _____ dzień miesiąc rok Identyfikator osoby wprowadzającej _____	42. Nr PWZ lekarza _____ 43. Podpis i pieczętka lekarza _____	

INSTRUKCJA WYPEŁNIANIA KARTY ZGŁOSZENIA NOWOTWORU ZŁOŚLIWEGO

Zasady Ogólne

Karta Zgłoszenia Nowotworu Złośliwego MZ/N-1a służy do zgłaszania wykrytych przypadków nowotworów złośliwych oraz raka in situ przez placówki publicznej i niepublicznej służby zdrowia na terenie całego kraju,

Kartę należy wypełniać:

- przy pierwszym rozpoznaniu lub podejrzeniu nowotworu,
- przy tych wizytach kontrolnych, w czasie których zostały stwierdzone istotne zmiany mające związek z: diagnozą (zmiana lub doprecyzowanie rozpoznania, stwierdzenie kolejnego nowotworu); leczeniem (podjęcie i zakończenie leczenia, wdrożenie innego leczenia); postępem choroby (stwierdzenie przerzutów, nawrotu, progresji lub transformacji choroby),

- na podstawie aktu zgonu, jeśli przyczyną zgonu był nowotwór złośliwy,

Zgłoszeniu podlegają choroby nowotworowe oznaczone w X rewizji Międzynarodowej Statystycznej Klasyfikacji Chorób i Problemów Zdrowotnych numerami C00-C97, D00-D09 oraz D37-D48 (nowotwory o niepewnym lub nieznanym charakterze),

ZASADY WYPEŁNIANIA KARTY

Kartę należy wypełniać czytelnie czarnym lub niebieskim długopisem, używając drukowanych liter, a pola kodowe zaznaczać symbolem X wewnątrz obszaru pola,

Pola oznaczone szarym kolorem można pozostawić niewypełnione (nr 12, 25, 27),

Pole 1, Należy wstawić nazwę lub stempel jednostki zgłaszającej,

Pole 2, Należy wpisać część I resortowego kodu identyfikacyjnego (REGON),

Pole 3, Należy wpisać pełny numer PESEL,

Pole 4, Należy wpisać datę urodzenia według ustalonego formatu: dd-mm-rrrr,

Pole 5, Należy zaznaczyć znakiem X odpowiednią płeć,

Pole 6, W przypadku obywateli innych krajów niż Polska, należy wpisać kraj pochodzenia

Pole 7, Należy wpisać aktualne nazwisko pacjenta,

Pole 8, Należy wpisać imię (imiona) pacjenta,

Pole 9, Należy wpisać miejscowość, w której pacjent jest zameldowany na stałe,

Pole 10, Należy wpisać kod pocztowy miejsca zamieszkania pacjenta,

Pole 11, Należy wpisać ulicę, nr domu i mieszkania pacjenta w miejscu zameldowania,

Pole 12, Nie wypełniać (wypełnia właściwy rejestr onkologiczny),

Pole 13, Należy wpisać województwo, w którym leży miejscowość,

Pole 14, Należy wpisać powiat, w którym leży miejscowość,

Pole 15, Należy wpisać gminę, w której leży miejscowość,

Pole 16, Należy zaznaczyć znakiem X ukończoną przez pacjenta szkołę,

Pole 17, Należy wpisać datę rozpoznania nowotworu według ustalonego formatu: dd-mm-rrrr,

Pole 18, Należy wpisać datę porady ambulatoryjnej według ustalonego formatu: dd-mm-rrrr,

Pole 19, Należy wpisać datę przyjęcia do szpitala według ustalonego formatu: dd-mm-rrrr,

Pole 20, Należy wpisać datę wypisu ze szpitala według ustalonego formatu: dd-mm-rrrr,

Pole 21, Należy wpisać datę zgonu pacjenta według ustalonego formatu: dd-mm-rrrr,

Pole 22, Należy zaznaczyć znakiem X miejsce zgonu pacjenta (hospicjum należy do kategorii „inne”),

Pole 23, Należy zaznaczyć znakiem X przyczynę zgonu pacjenta,

Pole 24, Należy podać przyczynę zgonu w klasyfikacji ICD-10: wyjściową, wtórną i bezpośrednią,

Pole 25, Pola kodowego nie wypełniać, W miejscu na opis należy wpisać rozpoznanie kliniczne z dokładnym umiejscowieniem nowotworu (także tkanki krwiotwórczej i układu chłonnego), precyzując czy chodzi umiejscowienie pierwotne, czy przerzut, a pierwotny punkt wyjścia nowotworu jest nieznanym,

Pole 26, Jeżeli chory nie miał badania histopatologicznego, w polu należy zakreślić „nie pobrano materiału do badania”, Jeżeli nie otrzymano jeszcze wyniku badania, należy zakreślić „pobrano wycinek - badanie w toku”, Jeżeli wynik badania był ujemny, należy zakreślić „wynik negatywny”, jeśli zaś badanie potwierdziło występowanie nowotworu, należy podać pełne

rozpoznanie histopatologiczne lub zakreślić „wynik pozytywny”, W przypadku potwierdzenia nowotworu należy wpisać (słownie) typ histologiczny,

Pole 27, Pola kodowego nie wypełniać,

Pole 28, Należy zaznaczyć, czy rozpoznany nowotwór jest pierwszym nowotworem, czy jest to kolejny różny histologicznie nowotwór, W wypadku przerzutu zakreślić pole przerzut,

Pole 29, Wpisać (słownie) miejsce przerzutu nowotworu,

Pole 30, Wpisać datę wykrycia przerzutu,

Pole 31, W przypadku nowotworów umiejscowionych w narządach parzystych należy podać stronę ciała pacjenta, po której znajduje się nowotwór,

Pole 32, Należy wpisać kod zaawansowania choroby nowotworowej według klasyfikacji TNM wersja 7,

Pole 33, Jeśli istnieje specyficzna dla nowotworu klasyfikacja zaawansowania i znany jest jej wynik, należy wpisać nazwę klasyfikacji, w której określono stadium zaawansowania oraz wynik (np, klasyfikacja FIGO dla nowotworów ginekologicznych (C51-C58), Ann Arbor dla chłoniaków (C81-C85), Astler- Coller dla jelita grubego (C18-C20), Breslow/Clark dla czerniaka (C43) lub sumę Gleasona dla raka gruczołu krokowego (C61),

Pole 34, Należy określić stopień zaawansowania według klasyfikacji TNM wersja 7,

Pole 35, Jeśli diagnostyka TNM nie jest możliwa, należy określić stadium zaawansowania choroby według podanych kategorii,

Pole 36, Jeżeli nie wykonano badania histopatologicznego, należy zakreślić, jakie inne badania były podstawą rozpoznania nowotworu. Wskazywanie innych badań, których rezultat nie posiada istotnej wartości diagnostycznej, jest niecelowe, W przypadku wykrycia nowotworu w badaniu skryningowym, należy podać turę badania. Możliwe jest zaznaczenie kilku pól,

Pole 37, Należy określić, jakie metody leczenia skojarzonego zastosowano u pacjenta (kolejność nieistotna) oraz datę wykonania badania,

Pole 38, Należy zakreślić, jakiemu leczeniu przeciwnowotworowemu nieskojarzonemu poddano dotychczas pacjenta (operacja wywiadowcza nie jest leczeniem chirurgicznym), Przy każdej metodzie należy wpisać datę rozpoczęcia leczenia, Możliwe jest zaznaczenie kilku pól,

Pole 39, W przypadku raka piersi (C50, D05) podać, czy chirurgia obejmowała mastektomię czy leczenie oszczędzające (np, kwadrantektomia), Pole 40, Należy określić rodzaj leczenia, zaznaczając jedną z przewidzianych w karcie możliwości,

Pole 41, Należy wpisać datę wypełnienia karty według formatu: dd-mm-rrrr,

Pole 42, Numer PWZ lekarza wypełniającego kartę, Pole 43, Czytelny podpis i pieczęć lekarza,

Załącznik 2.

Międzynarodowa Statystyczna Klasyfikacja Chorób i Problemów Zdrowotnych, rewizja X

Kod ICD-10	Opis
C00	Nowotwór złośliwy wargi
C01	Nowotwór złośliwy nasady języka
C02	Nowotwór złośliwy innych i nieokreślonych części języka
C03	Nowotwór złośliwy dziąsła
C04	Nowotwór złośliwy dna jamy ustnej
C05	Nowotwór złośliwy podniebienia
C06	Nowotwór złośliwy innych i nieokreślonych części jamy ustnej
C07	Nowotwór złośliwy ślinianki przyusznej
C08	Nowotwór złośliwy innych i nieokreślonych dużych gruczołów ślinowych
C10	Nowotwór złośliwy części ustnej gardła
C11	Nowotwór złośliwy części nosowej gardła
C12	Nowotwór złośliwy zachyłka gruszkowatego
C13	Nowotwór złośliwy części krtaniowej gardła
C14	Nowotwór złośliwy o innym i nieokreślonym umiejscowieniu w obrębie wargi, jamy ustnej i gardła
C15	Nowotwór złośliwy przełyku
C16	Nowotwór złośliwy żołądka
C17	Nowotwór złośliwy jelita cienkiego
C18	Nowotwór złośliwy jelita grubego
C19	Nowotwór złośliwy zgięcia esiczo-odbytniczego
C20	Nowotwór złośliwy odbytnicy
C21	Nowotwór złośliwy odbytu i kanału odbytu
C22	Nowotwór złośliwy wątroby i przewodów żółciowych wewnątrzwątrobowych
C23	Nowotwór złośliwy pęcherzyka żółciowego
C24	Nowotwór złośliwy innych i nieokreślonych części dróg żółciowych
C25	Nowotwór złośliwy trzustki
C26	Nowotwór złośliwy innych i niedokładnie określonych narządów układu pokarmowego
C30	Nowotwór złośliwy jamy nosowej i ucha środkowego
C31	Nowotwór złośliwy zatok przynosowych
C32	Nowotwór złośliwy krtani
C33	Nowotwór złośliwy tchawicy
C34	Nowotwór złośliwy oskrzela i płuca
C37	Nowotwór złośliwy grasicy
C38	Nowotwór złośliwy serca, śródpiersia i opłucnej
C39	Nowotwór złośliwy o innym i bliżej nieokreślonym umiejscowieniu w obrębie układu oddechowego
C40	Nowotwór złośliwy kości i chrząstki stawowej kończyn
C41	Nowotwór złośliwy kości i chrząstki stawowej o innym i nieokreślonym umiejscowieniu
C43	Czerniak złośliwy skóry
C44	Inne nowotwory złośliwe skóry
C45	Międzybłoniak
C46	Mięsak Kaposiego
C47	Nowotwory złośliwe nerwów obwodowych i układu nerwowego wegetatywnego
C48	Nowotwór złośliwy przestrzeni zaotrzewnowej i otrzewnej

Kod ICD-10	Opis
C49	Nowotwór złośliwy tkanki łącznej i innych tkanek miękkich
C50	Nowotwór złośliwy piersi
C51	Nowotwór złośliwy sromu
C52	Nowotwór złośliwy pochwy
C53	Nowotwór złośliwy szyjki macicy
C54	Nowotwór złośliwy trzonu macicy
C55	Nowotwór złośliwy nieokreślonej części macicy
C56	Nowotwór złośliwy jajnika
C57	Nowotwór złośliwy innych i nieokreślonych żeńskich narządów płciowych
C58	Nowotwór złośliwy łożyska
C60	Nowotwór złośliwy prącia
C61	Nowotwór złośliwy gruczołu krokowego
C62	Nowotwór złośliwy jądra
C63	Nowotwór złośliwy innych i nieokreślonych męskich narządów płciowych
C64	Nowotwór złośliwy nerki z wyjątkiem miedniczki nerkowej
C65	Nowotwór złośliwy miedniczki nerkowej
C66	Nowotwór złośliwy moczowodu
C67	Nowotwór złośliwy pęcherza moczowego
C68	Nowotwór złośliwy innych i nieokreślonych narządów układu moczowego
C69	Nowotwór złośliwy oka i przydatków oka
C70	Nowotwór złośliwy opon mózgowo-rdzeniowych
C71	Nowotwór złośliwy mózgu
C72	Nowotwór złośliwy rdzenia kręgowego, nerwów czaszkowych i innych części ośrodkowego układu nerwowego
C73	Nowotwór złośliwy tarczycy
C74	Nowotwór złośliwy nadnerczy
C75	Nowotwór złośliwy innych gruczołów wydzielania wewnętrznego i struktur pokrewnych
C76	Nowotwór złośliwy o umiejscowieniu innym i niedokładnie określonym
C77	Wtórny i nieokreślony nowotwór złośliwy węzłów chłonnych
C78	Wtórny nowotwór złośliwy układu oddechowego i pokarmowego
C79	Wtórny nowotwór złośliwy o innym umiejscowieniu
C80	Nowotwór złośliwy bez określenia umiejscowienia
C81	Ziarnica złośliwa [choroba Hodgkina]
C82	Chłoniak nieziarniczny guzkowy [grudkowy]
C83	Chłoniak nieziarniczny rozlany
C84	Obwodowy i skórny chłoniak z komórek T
C85	Inne i nieokreślone postacie chłoniaka nieziarnicznego
C88	Złośliwe choroby immunoproliferacyjne
C90	Szpiczak mnogi i nowotwory złośliwe z komórek plazmatycznych
C91	Białaczka limfatyczna
C92	Białaczka szpikowa
C93	Białaczka monocytowa
C94	Inne białaczki określonego rodzaju
C95	Białaczka z komórek nieokreślonego rodzaju
C96	Inny i nieokreślony nowotwór złośliwy tkanki limfatycznej, układu krwiotwórczego i tkanek

Kod ICD-10 Opis

C97	Nowotwory złośliwe o niezależnym (pierwotnym) mnogim umiejscowieniu
D00	Rak in situ jamy ustnej, przełyku i żołądka
D01	Rak in situ innych i nieokreślonych części narządów układu pokarmowego
D02	Rak in situ ucha środkowego i układu oddechowego
D03	Czerniak in situ
D04	Rak in situ skóry
D05	Rak in situ piersi
D06	Rak in situ szyjki macicy
D07	Rak in situ innych i nieokreślonych narządów płciowych
D09	Rak in situ o innym i nieokreślonym umiejscowieniu